

## 24. heti jelentés a magyar állampapírcsoporról

2015. jún. 08 - jún. 14.

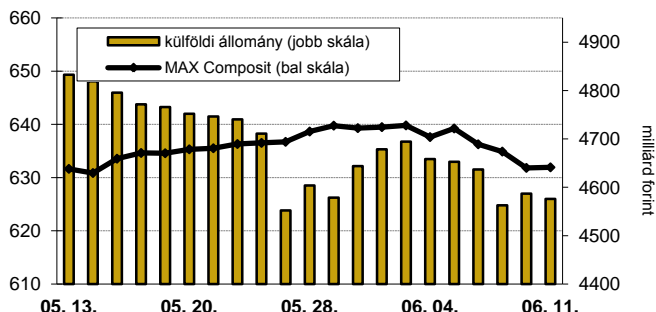
### 24. heti események

- A 24. héten a nettó állampapírcsopori kibocsátás 75,0 milliárd forint volt. 2015-ben összesen nettó 476,1 milliárd forint összegű állampapír került értékesítésre.
- A 3 hónapos DKJ aukcióján a fedezettség 2,80-ot ért el, az átlagos hozam 19 bázisponttal 1,13%-ra csökkent. A 3 éves államkötvény aukcióján a fedezettség 6,31-ot ért el, az átlagos hozam 10 bázisponttal 2,14%-ra csökkent. Az 5 éves államkötvény aukcióján a fedezettség 5,21-ot ért el, az átlagos hozam 20 bázisponttal 3,08%-ra nőtt. A 15 éves államkötvény aukcióján a fedezettség 1,65-ot ért el, az átlagos hozam 62 bázisponttal 4,18%-ra nőtt. Az ÁKK a héten visszavásárlási aukciót tartott a 2016/C, 2016/D sorozatjelű állampapírokból. Az elfogadott mennyiség rendre 9,4 és 56,4 milliárd forint volt.
- A referenciahozam a 6 hónapos, a 12 hónapos és a 3 hónapos lejáraton 5-13 bázisponttal csökkent, a 3 éves lejáraton 8 bázisponttal, az 5 éves, a 15 éves és a 10 éves lejáraton 20-29 bázisponttal nőtt.
- A MAX Composite állampapírindex 5,7 ponttal 631,9 pontra csökkent, a külföldi tulajdonban lévő forint-állampapírrészesítés 82,2 milliárd forinttal 4576,0 milliárd forintra mérséklődött a héten.

### Következő heti események

- A 25. héten a nettó állampapír-piaci kibocsátás 2,20 milliárd forint körül várható.
- A héten a 3 hónapos és a 12 hónapos diszkontkincstárjegy, valamint 5 éves változó kamatozású államkötvény aukciójára kerül sor. A meghirdetett mennyiség a 3 hónapos DKJ-ből 40 milliárd forint.
- Az ÁKK csereaukció keretében 25 milliárd forint névértékig 2017/B államkötvényt 2024/B sorozatú államkötvényre, valamint 25 milliárd forint névértékig 2017/A államkötvényt 2028/A sorozatú államkötvényre cserél.

### MAX-index és a külföldiek részvétele a magyar állampapírcsoporon



### Állampapír-piaci kibocsátás (mrd Ft)

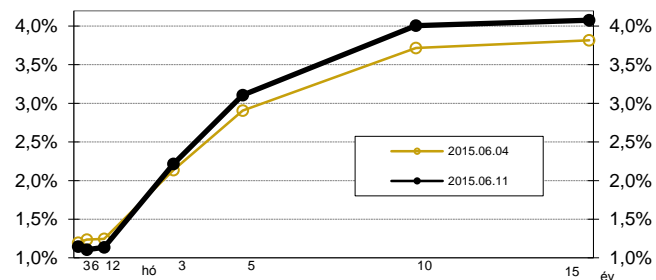
2015	BRUTTÓ KIBOCSÁTÁS			LEJÁRAT			VISSZAVÁSÁRLÁS			NETTÓ KIBOCSÁTÁS			ÉVI KUM. NETTÓ KIBOCS.	
	hét sorszáma:	23	24	25	23	24	25	23	24	25	23	24	25	23
Diszkontkincstárjegy	39,86	82,35	44,87	49,81	49,79	52,02	0,00	0,00	0,00	-9,95	32,57	-7,15	-146,55	-113,98
Államkötvény	88,51	53,35	75,19	0,00	0,00	0,00	21,21	29,47	65,85	67,30	23,89	9,34	374,43	398,32
Kamatkozó kincstárjegy	37,89	35,44	14,72	27,55	16,93	14,72	0,00	0,00	0,00	10,35	18,51	0,00	167,71	186,22
Féléves kincstárjegy	1,32	1,18	1,25	1,18	1,16	1,25	0,00	0,00	0,00	0,14	0,01	0,00	5,56	5,57
<b>ÖSSZESEN</b>	<b>167,59</b>	<b>172,33</b>	<b>136,04</b>	<b>78,54</b>	<b>67,88</b>	<b>67,99</b>	<b>21,21</b>	<b>29,47</b>	<b>65,85</b>	<b>67,84</b>	<b>74,98</b>	<b>2,20</b>	<b>401,15</b>	<b>476,13</b>

### Állampapír-piaci hozamok (%)

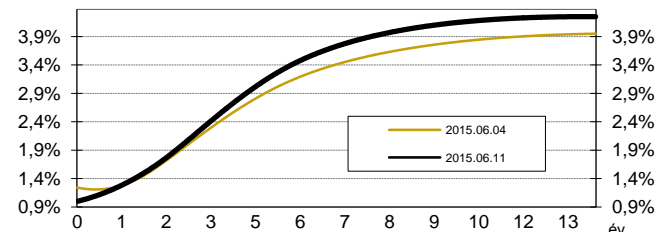
2015.06.11	ELSŐDLEGES FORGALMAZÓK ÁRJEJYZÉSE		OTC-ÁTLAG*	REF. HOZAM
	VÉTEL	ELADÁS		
3 hónap	1,20	1,00	1,25	1,10
6 hónap	1,15	0,96	1,19	1,06
12 hónap	1,19	0,99	1,22	1,09
3 év	2,16	2,12	2,24	2,17
5 év	3,14	2,99	2,89	3,06
10 év	4,05	3,89	3,92	3,96
15 év	4,12	3,95	4,09	4,03

\*az OTC-átlag értéknapi adat

### Referenciahozam-görbe



### Zérókuponhozam-görbe



### Másodpiaci forgalom (mrd Ft)

2015. 06. 05 - 2015. 06. 11.	DKJ		Államkötvény		ÁLLAMPAPÍR	
	MTS	OTC*	MTS	OTC*	MTS	OTC*
2015.06.05	0,00	41,6	0,32	286,6	0,32	328,2
2015.06.08	0,00	20,8	6,56	223,7	6,56	244,5
2015.06.09	0,00	41,0	3,06	434,8	3,06	475,8
2015.06.10	0,00	63,6	6,22	419,2	6,22	482,8
2015.06.11	0,00	28,6	0,61	336,1	0,61	364,7
<b>ÖSSZESEN</b>	<b>0,00</b>	<b>195,6</b>	<b>16,76</b>	<b>1 700,4</b>	<b>16,76</b>	<b>1 896,0</b>

\*az OTC-forgalom értéknapi adat

### A legutóbbi állampapír-aukciók fontosabb adatai (mrd Ft)

Fix kamatozású államkötvények	AUKCIÓ DÁTUMA	MAX. HOZAM (%)	ÁTLAGHOZAM (%)	VÁLTOZÁS ELŐZŐ AUKCIÓHOZ KÉPEST (bp)	MEGHIR. MENNY.	BENYÚJTOTT AJÁNLATOK	ELFOG. AJÁNL.	FEDEZETTSÉG	NEM KOMP. ÉRTÉK.	ÖSSZES PIACI KIBOCS.
likviditási DKJ	2015.01.12	1,90	1,86	-8	60	238,4	90,0	3,97	0,0	90,0
3 hónapos DKJ	2015.06.09	1,15	1,13	-19	40	112,2	45,0	2,80	0,0	45,0
12 hónapos DKJ	2015.06.04	1,24	1,19	-27	40	98,5	43,0	2,46	0,0	43,0
3 éves államkötvény	2015.06.11	2,16	2,14	-10	20	126,2	26,0	6,31	5,5	31,5
5 éves államkötvény	2015.06.11	3,10	3,08	20	15	78,1	22,5	5,21	8,0	30,5
10 éves államkötvény	2015.05.28	3,47	3,45	-28	12	56,7	18,0	4,73	6,5	24,5
15 éves államkötvény	2015.06.11	4,21	4,18	62	10	16,5	10,0	1,65	3,2	13,2
Változó kamatozású államkötvények	AUKCIÓ DÁTUMA	MIN. ÁR (%)	ÁTLAGÁR (%)	ÁR-VÁLTOZÁS AZ ELŐZŐ AUKCIÓHOZ KÉPEST (%)	MEGHIR. MENNY.	BENYÚJTOTT AJÁNLATOK	ELFOG. AJÁNL.	FEDEZETTSÉG	NEM KOMP. ÉRTÉK.	ÖSSZES PIACI KIBOCS.
3 éves változó kötvény	2015.06.04	99,25	99,30	0,0	10	24,4	15,0	2,44	3,9	18,9
5 éves változó kötvény	2015.05.21	98,30	98,35	0,0	10	22,4	12,0	2,24	3,7	15,7

A jelentéssel kapcsolatos észrevétel esetén, kérem írjon a [reguly.agoston@akk.hu](mailto:reguly.agoston@akk.hu) emailcímrre, vagy keresse Reguly Ágostont a +36-1-488-9446-os telefonszámon.