

4. heti jelentés a magyar állampapírpiacon

2011. jan. 17 - jan. 23.

4. hét

A 4. héten a nettó állampapírpiaci kibocsátás 62,74 milliárd forint volt. 2011-ban összesen nettó 179,00 milliárd forint összegű állampapír került értékesítésre.

Következő heti események

A 5. héten a nettó állampapír-piaci kibocsátás -51,79 milliárd forint körül várható. A héten a likviditási diszkontkincstárjegy, a 3 hónapos diszkontkincstárjegy, valamint a 3, 5 és 10 éves államkötvény aukciójára kerül sor. A meghirdetett mennyiség a likviditási DKJ-ből 45, a 3 hónapos DKJ-ből 45, az államkötvényekből rendre 20, 15 és 10 milliárd forint.

Állampapír-piaci kibocsátás (mrd Ft)

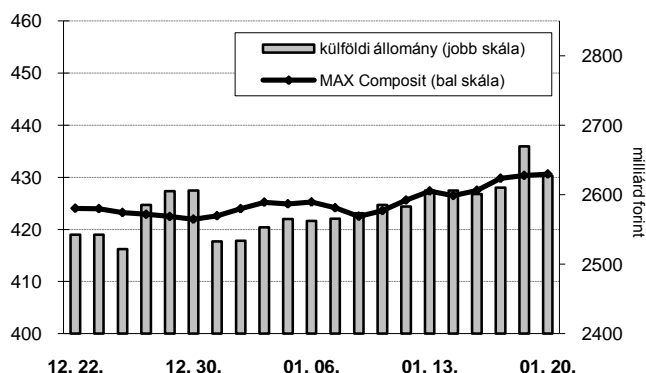
2011 hét sorszáma:	BRUTTÓ KIBOCSÁTÁS			LEJÁRAT			VISSZAVÁSÁRLÁS			NETTÓ KIBOCSÁTÁS			Évi KUM. NETTÓ KIBOCS.	
	3	4	5	3	4	5	3	4	5	3	4	5	3	4
Diszkontkincstárjegy	95,91	44,36	146,48	39,47	39,48	196,42	0,00	0,00	0,00	56,44	4,88	-49,95	56,40	61,28
Allamkötvény	4,00	60,58	0,00	0,00	0,00	0,00	0,00	1,39	0,00	4,00	59,19	0,00	56,43	115,63
Kamatkozó kincstárjegy	1,20	0,83	0,51	0,55	2,48	2,57	0,00	0,00	0,00	0,65	-1,65	-2,07	2,43	0,78
Kincstári takarékjegy*	6,64	6,30	2,71	5,96	5,98	2,49	0,00	0,00	0,00	0,69	0,32	0,22	1,10	1,31
ÖSSZESEN	107,76	112,07	149,69	45,98	47,94	201,48	0,00	1,39	0,00	61,78	62,74	-51,79	116,36	179,00

*a kincstári takarékjegy és a kincstári hálózat forgalma esetében az eheti adat is becslés

4. heti események

A referenciahozam a 3 éves lejáraton 31 bázisponttal, a 10 éves, a 15 éves és az 5 éves lejáraton 21-22 bázisponttal, a 6 hónapos és a 3 hónapos lejáraton 8-10 bázisponttal csökkent, a 12 hónapos lejáraton 2 bázisponttal nőtt. A MAX Composite állampapírindex 3,2 ponttal 430,6 pontra nőtt, a külföldi tulajdonban lévő forint-állampapírállomány 21,3 milliárd forinttal 2627,2 milliárd forintra gyarapodott a héten. A 3 hónapos DKJ aukcióján a fedezettség 3,43-ot ért el, az átlagos hozam 9 bázisponttal 5,63%-ra csökkent. A 12 hónapos DKJ aukcióján a fedezettség 2,27-ot ért el, az átlagos hozam 16 bázisponttal 5,99%-ra csökkent.

MAX-index és a külföldiek részvétele a magyar állampapírpiacra

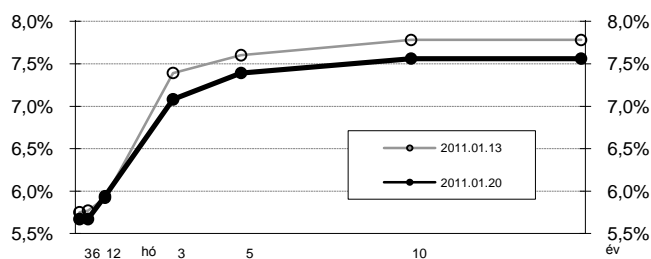


Állampapír-piaci hozamok (%)

2011.01.20	ELSŐDLEGES FORGALMAZÓK ÁRJEGYZÉSE		OTC-ÁTLAG	REF. HOZAM
	VÉTEL	ELADÁS		
3 hónap	5,85	5,55	5,72	5,70
6 hónap	5,85	5,55	5,75	5,70
12 hónap	6,05	5,85	5,80	5,97
3 év	7,25	7,00	7,23	7,11
5 év	7,45	7,30	7,61	7,42
10 év	7,70	7,48	7,64	7,59
15 év	7,70	7,45	7,71	7,59

*az OTC-átlag értéknapi adat

Referenciahozam-görbe

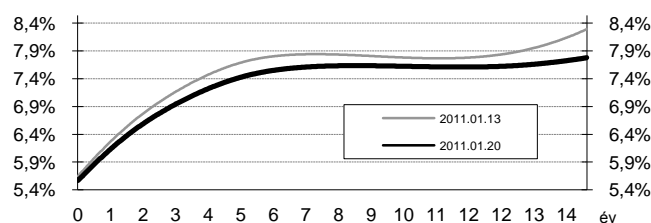


Másodpiaci forgalom (mrd Ft)

2011. 01. 14 - 2011. 01. 20.	DKJ		Államkötvény		ÁLLAMPAPÍR	
	TŐZSDEI	OTC*	TŐZSDEI	OTC	TŐZSDEI	OTC
2011.01.14	0,00	112,7	3,10	168,9	3,10	281,7
2011.01.17	0,00	61,6	0,20	82,0	0,20	143,6
2011.01.18	0,20	20,1	2,10	169,6	2,30	189,7
2011.01.19	0,20	29,4	1,00	308,4	1,20	337,8
2011.01.20	0,00	2,9	0,00	330,2	0,00	333,2
ÖSSZESEN	0,40	226,8	6,40	1 059,1	6,80	1 285,9

*az OTC-forgalom értéknapi adat

Zérókuponhozam-görbe



A legutóbbi állampapíraukciók fontosabb adatai (mrd Ft)

2011.01.21	AUKCIÓ DÁTUMA	MAX. HOZAM (%)	ÁTLAGHOZAM (%)	VÁLTOZÁS ELŐZŐ AUKCIÓHOZ KÉPEST (bp)	MEGHIR. MENNY.	BENYÚJTOTT AJÁNLATOK	ELFOG. AJÁNL.	FEDEZETTSÉG	NEM KOMP. ÉRTÉK.	ÖSSZES PIACI KIBOCS.
likviditási DKJ	2010.11.22	5,27	5,26	-1	50	95,6	50,0	1,91	0,0	50,0
3 hónapos DKJ	2011.01.18	5,68	5,63	-9	45	154,3	55,0	3,43	0,0	55,0
12 hónapos DKJ	2011.01.20	6,04	5,99	-16	50	113,7	50,0	2,27	0,0	50,0
3 éves államkötvény	2011.01.13	7,46	7,42	-35	20	70,3	30,0	3,52	1,9	31,9
5 éves államkötvény	2011.01.13	7,65	7,62	-28	15	37,1	15,0	2,47	2,9	17,9
10 éves államkötvény	2011.01.13	7,79	7,78	-24	10	20,6	10,0	2,06	0,7	10,7
15 éves államkötvény	2010.11.04	7,07	7,03	-6	10	19,4	10,0	1,94	2,6	12,6

A jelentéssel kapcsolatol észrevétel esetén, kérem írjon a hejjaspi@akk.hu emailcímrre, vagy keresse Héjjas Péter Istvánt a +36-1-488-9446-os telefonszámon.