

■ ÁLLAMPAPÍRPIAC ■

■ HAVI TÁJÉKOZTATÓ ■



■ 2004. JÚLIUS ■



■ ÁLLAMI GARANCIÁVAL ■

2004 első hét hónapja során a kincstári kör hiánya – hitelvállalással együtt – 1072,2 milliárd forintot ért el. E nettó finanszírozási igénnyel szemben összességében – ugyancsak hitelvállalással együtt – 1198,4 milliárd forint összegű héthavi nettó kibocsátás valósult meg, amelyből a nettó forintkibocsátás 676,6 milliárd forintot, a nettó devizakibocsátás 521,9 milliárd forintot tett ki.

A forintadósság 2004 első hét hónapja során összesen 676,4 milliárd forinttal növekedett. Ezen belül 381,1 milliárd forint volt az államkötvények, 233,9 milliárd forint volt a diszkont kincstárjegyek, 77,8 milliárd forint pedig a közvetlen lakossági értékesítésű állampapírok állománynövekedése, míg a forinhtelekek állománya összességében 16,4 milliárd forinttal csökkent.

A központi költségvetés devizaadóssága az év első hét hónapjában 366,9 milliárd forinttal nőtt. A növekedésből 546,6 milliárd forintot devizakötvény-kibocsátás, 119,1 milliárd forintot devizahitel felvétel és átvállalás eredményezett, míg ezzel szemben a devizakötvények 127,0 milliárd forintos, a devizahitelek 16,8 milliárd forintos törlesztése és a forint árfolyamának erősödése következtében létrejött 154,9 milliárd forintos árfolyamnyereség csökkentette a devizaadósságot. Az 521,9 milliárd forintos nettó deviza-kibocsátásból a piaci tranzakciók egyenlege július végén 417,9 milliárd forint (mintegy 1,7 milliárd euró) volt, míg az egyéb hitelműveletek egyenlege 104,0 milliárd forintot tett ki.

Július végén a forint állampapírok 63,0%-a volt fix, és 37,0%-a változó kamatozású, míg ugyanez a megoszlás 2003 végén 62,6% és 37,4% volt.

A másodlagos állampapírpiazi hozamok 2004. júliusban minden futamidőn mérséklődtek, elsősorban a jegybanki kamatcsökkentésre irányuló várakozásoknak köszönhetően. A legnagyobb csökkenés a 3 éves hozamnál volt tapasztalható, amely 71 bázisponttal 10,04%-ra mérséklődött, az egyéves hozam 44 bázisponttal 10,72%-ra süllyedt, míg a 10 éves hozamnál 22 bázispontos csökkenés következett be, és a hónap végén 8,36%-ot tett ki. 2004. júliusban két új államkötvény került referencia státuszba: a 3 éves kötvényeknél a 2007/F jelű helyett a 2007/G, míg az 5 éves kötvények között a 2009/C helyett a 2009/D.

A júliusi másodpiaci állampapír-forgalom a tőzsdén kívüli OTC piacon csökkent az előző hónapoz képest, 1839 milliárd forintról 1570 milliárdra. A másodlagos állampapír-kereskedés döntő részét bonyolító elsődleges forgalmazók másodpiaci államkötvény-forgalmuk mintegy 42%-át külföldi befektetőkkel bonyolították le júliusban.

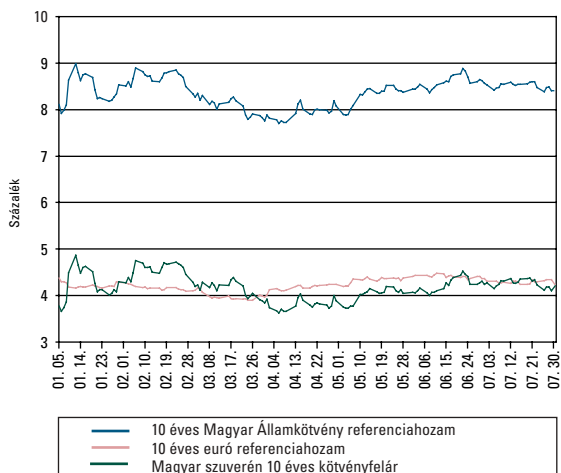
A külföldi tulajdonban lévő forint állampapírok állománya 2004 júliusában – a június havi stagnálással szemben – 69,3 milliárd forinttal 2358,7 milliárd forintra növekedett, amely összeg az összes forint államkötvény és diszkont kincstárjegy együttes állományának 29,6%-át jelentette 2004. július végén.

A KÖZPONTI KÖLTSÉGVETÉS ADÓSSÁGA

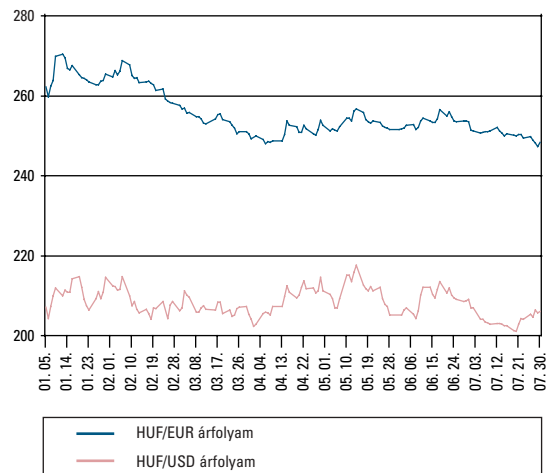
Adósságalelem	1998	1999	2000	2001	2002	2003	2004. máj.	2004. jún.	2004. júl.
1. Forint	3 733,9	4 350,2	4 717,5	5 397,4	6 956,9	8 008,7	8 402,9	8 619,0	8 685,1
1.1. Hitelek	435,0	380,2	303,8	228,3	353,2	117,9	99,9	102,3	101,5
1.1.1. Külföldi hitelek	0,0	0,0	0,0	0,0	1,7	1,4	1,4	1,4	1,4
1.1.2. Belföldi hitelek	435,0	380,2	303,8	228,3	351,5	116,5	98,5	100,8	100,1
1.1.2.1. MNB-vel szembeni hitelek	434,9	362,4	289,5	217,4	144,0	71,2	55,2	46,1	46,1
1.1.2.2. Egyéb hitelek	0,1	17,8	14,3	10,9	207,5	45,3	43,2	54,7	54,0
1.2. Állampapírok	3 299,0	3 970,0	4 413,6	5 169,1	6 603,7	7 890,8	8 303,0	8 516,7	8 583,6
1.2.1. Piaci értékesítésű állampapírok	2 432,8	3 116,8	3 582,4	4 360,0	5 826,3	7 131,5	7 547,9	7 762,5	7 831,3
1.2.1.1. Kötvények	1 386,5	1 790,8	2 221,2	2 782,0	3 829,2	5 056,5	5 222,0	5 360,7	5 444,7
1.2.1.2. Diszkont kincstárjegyek	689,9	826,7	837,9	1 033,3	1 436,8	1 541,4	1 717,0	1 795,0	1 775,3
1.2.1.3. Lakossági állampapírok	356,5	499,3	523,3	544,7	560,3	533,5	609,0	606,7	611,3
1.2.2. Nem piaci értékesítésű állampapírok	866,1	853,2	831,3	809,1	777,4	759,3	755,1	754,2	752,3
2. Deviza*	2 431,9	2 536,2	2 508,8	2 322,1	2 267,3	2 579,0	2 919,7	2 922,3	2 945,9
2.1. Hitelek	2 367,8	1 929,6	1 772,8	1 410,4	1 394,3	1 084,1	1 046,3	1 066,5	1 128,9
2.1.1. Külföldi hitelek	249,6	361,2	368,8	317,8	461,9	598,8	582,9	583,8	656,3
2.1.2. Belföldi hitelek	2 118,2	1 568,4	1 404,0	1 092,6	932,3	485,3	463,4	482,7	472,6
2.1.2.1. MNB-vel szembeni hitelek	2 118,2	1 568,4	1 404,0	1 092,6	849,6	466,5	445,4	448,9	439,5
2.1.2.2. Egyéb hitelek	0,0	0,0	0,0	0,0	82,8	18,8	18,0	33,9	33,2
2.2. Állampapírok	64,0	606,7	736,0	911,7	873,0	1 494,9	1 873,4	1 855,9	1 817,0
2.2.1. Külföldön kibocsátott állampapírok	44,4	587,1	715,7	911,7	873,0	1 494,9	1 873,4	1 855,9	1 817,0
2.2.1.1. Devizakötvények	43,8	586,8	715,4	911,5	872,9	1 494,7	1 873,3	1 855,8	1 816,9
2.2.1.2. Angol és amerikai kötvények	0,6	0,3	0,3	0,3	0,2	0,1	0,1	0,1	0,1
2.2.2. Belföldön kibocsátott állampapírok	19,6	19,6	20,3	0,0	0,0	0,0	0,0	0,0	0,0
Összesen	6 165,8	6 886,4	7 226,2	7 719,5	9 224,2	10 587,7	11 322,6	11 541,3	11 631,0
<i>Piacépes forint adósság (1.2.1.1+1.2.1.2+1.2.2)</i>	<i>2 942,5</i>	<i>3 470,7</i>	<i>3 890,4</i>	<i>4 624,4</i>	<i>6 043,4</i>	<i>7 357,3</i>	<i>7 694,1</i>	<i>7 910,0</i>	<i>7 972,3</i>
<i>Adósság a GDP százalékában</i>	<i>61,1%</i>	<i>60,4%</i>	<i>54,9%</i>	<i>52,0%</i>	<i>55,1%</i>	<i>57,0%</i>			

*A devizaadósság az időszak utolsó munkanapján jegyzett MNB középárfolyamon kerül értékelésre.

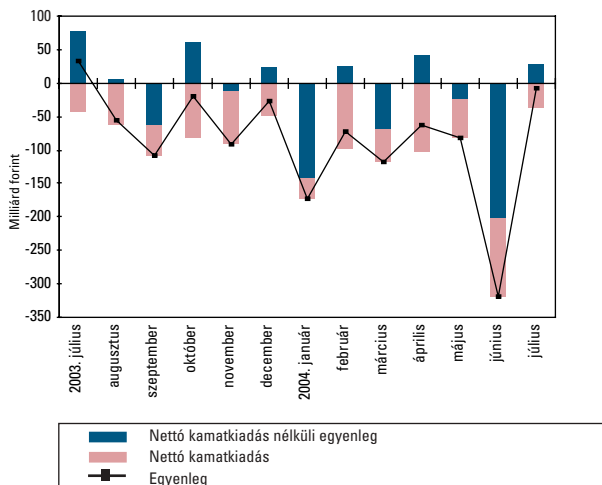
10 éves euró és forint benchmarkhozamok 2004-ben



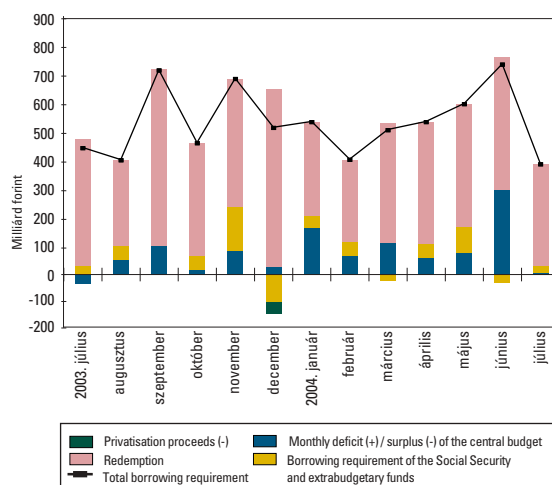
A forint árfolyamának alakulása 2004-ben



A központi költségvetés privatizációs bevételek nélküli havi egyenlegének alakulása



A bruttó finanszírozási igény alakulása

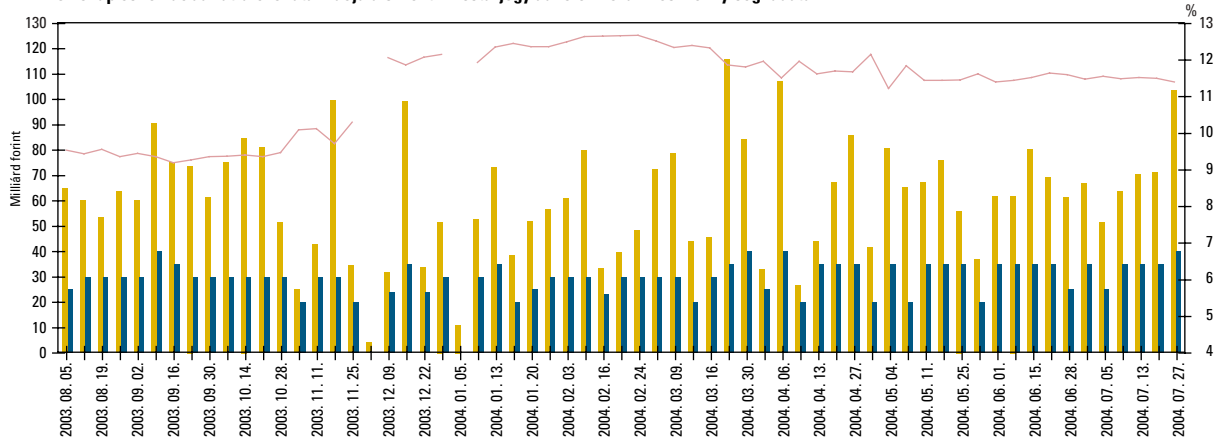


DISZKONT KINCSTÁRJEGY AUKCIÓK EREDMÉNYEI

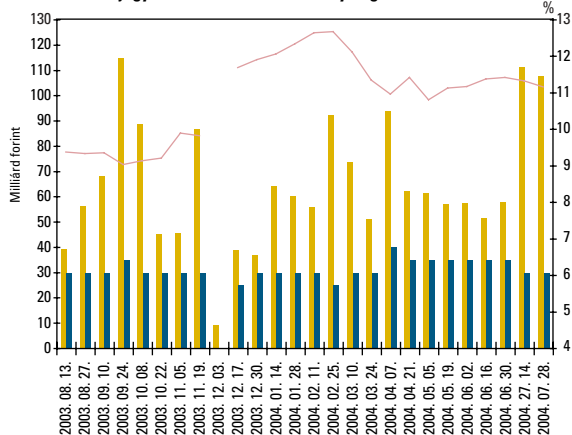
	Likviditási diskont kincstárjegyek	3 hónapos diskont kincstárjegyek					6 hónapos diskont kincstárjegyek		12 hónapos diskont kincstárjegyek	
Sorozat kódjele	D040818	D041013	D041020	D041027	D041103	D050119	D050119	D050608	D050608	D050803
Futamidő (napokban)	42	91	91	91	91	182	168	336	322	364
Aukció időpontja	2004.07.05	2004.07.06	2004.07.13	2004.07.20	2004.07.27	2004.07.14	2004.07.28	2004.07.01	2004.07.15	2004.07.29
Pénzügyi teljesítés időpontja	2004.07.07	2004.07.14	2004.07.21	2004.07.28	2004.08.04	2004.07.21	2004.08.04	2004.07.07	2004.07.21	2004.08.04
Lejárat időpontja	2004.08.18	2004.10.13	2004.10.20	2004.10.27	2004.11.03	2005.01.19	2005.01.19	2005.06.08	2005.06.08	2005.08.03
Maximális hozam - ISMA (%)	11,56	11,48	11,51	11,49	11,38	11,31	11,16	11,20	11,08	10,72
Minimális hozam - ISMA (%)	11,40	11,25	11,25	11,30	11,20	11,20	11,05	10,80	10,90	10,63
Átlagos hozam - ISMA (%)	11,52	11,45	11,48	11,46	11,36	11,29	11,12	11,17	11,02	10,70
Maximális hozam - EHM (%)	11,72	11,64	11,67	11,65	11,54	11,47	11,32	11,36	11,23	10,87
Minimális hozam - EHM (%)	11,56	11,41	11,41	11,46	11,36	11,36	11,20	10,95	11,05	10,78
Átlagos hozam - EHM (%)	11,68	11,61	11,64	11,62	11,52	11,45	11,27	11,33	11,17	10,85
Átlagos eladási ár (%)	98,6738	97,1871	97,1799	97,1847	97,2086	94,6005	95,0667	90,5589	91,0276	90,2373
Aukciós értékesítésre meghird. mennyiség (m Ft)	25000,00	35000,00	35000,00	35000,00	35000,00	30000,00	30000,00	35000,00	30000,00	30000,00
Benyújtott ajánlatok összege (m Ft)	51478,51	63826,50	70273,39	71208,60	103509,57	111331,76	107785,18	85429,35	54326,49	119916,89
Elfogadott ajánlatok összege	24999,99	34999,86	34999,95	34999,90	39999,91	29999,93	30000,00	34999,84	29999,99	34999,90
Aukciós fedezettség	2,06	1,82	2,01	2,03	2,59	3,71	3,59	2,44	1,81	3,43
Benyújtott ajánlatok (db)	91	158	146	147	164	157	178	155	144	189
Elfogadott ajánlatok (db)	71	103	92	91	92	46	51	81	109	69
Piaci értékesítés* (m Ft)	24999,99	34999,86	34999,95	34999,90	39999,91	29999,93	30000,00	34999,84	29999,99	34999,90
Kibocsátás ÁKK értékpapírszámlára (m Ft)	0,01	3500,14	3500,05	3500,10	4000,09	3000,07	3000,00	3500,16	3000,01	10500,10
Kibocsátott összes mennyiség (m Ft)	25000,00	38500,00	38500,00	38500,00	44000,00	33000,00	33000,00	38500,00	33000,00	45500,00

*Az ÁKK értékpapírszámlára történő kibocsátás nélkül

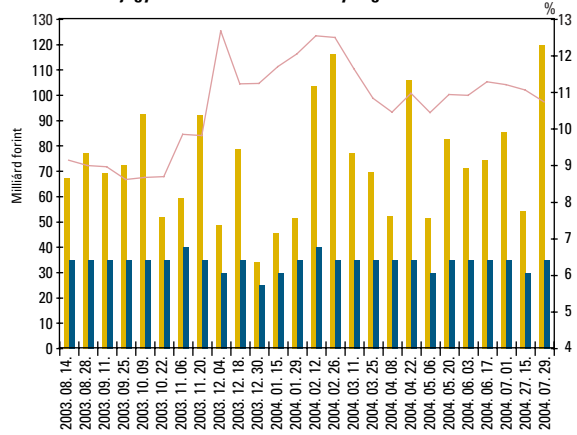
3 hónap és rövidebb hátralévő futamidejű diskont kincstárjegy aukciók hozam- és mennyiségi adatai



6 hónap hátralévő futamidejű diskont kincstárjegy aukciók hozam- és mennyiségi adatai



12 hónap hátralévő futamidejű diskont kincstárjegy aukciók hozam- és mennyiségi adatai



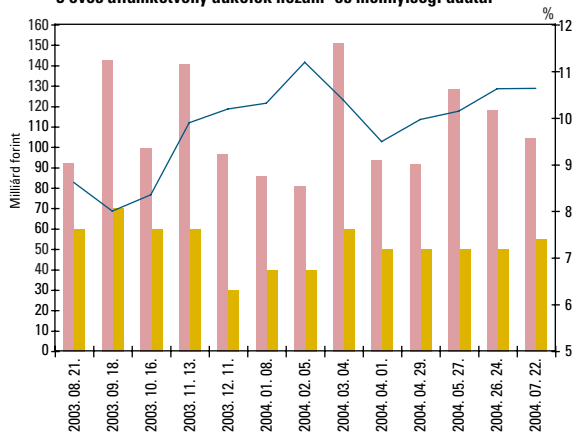
■ Benyújtott ajánlatok
 ■ Elfogadott ajánlatok
 — Átlagos éves hozam

ÁLLAMKÖTVÉNY AUKCIÓK EREDMÉNYE

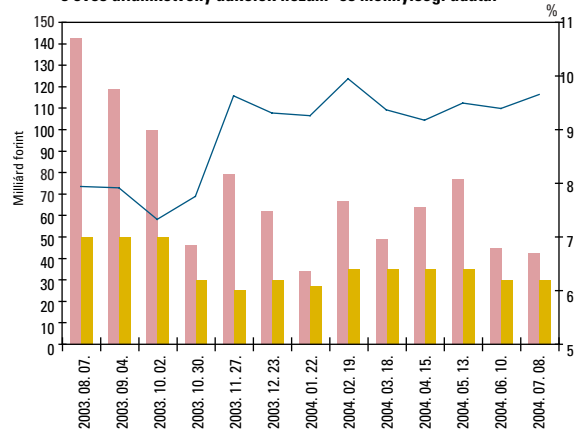
Államkötvény neve	2009/D	2015/A	2007/G	2020/A
Államkötvény ISIN kódja	HU0000402243	HU0000402268	HU0000402250	HU0000402235
Futamidő években	5	10	3	15
Névleges kamat (%)	8,25%	8,00%	9,25%	7,50%
Értékesítés	2. aukció	1. aukció	2. aukció	4. aukció
Aukció időpontja	2004.07.08	2004.07.08	2004.07.22	2004.07.22
Pénzügyi teljesítés időpontja	2004.07.14	2004.07.14	2004.07.28	2004.07.28
Lejárat időpontja	2009.10.12	2015.02.12	2007.10.12	2020.11.12
Maximális éves hozam (%) - ISMA	9,64	8,45	10,63	8,30
Minimális éves hozam (%) - ISMA	9,40	8,35	10,59	8,25
Átlagos éves hozam (%) - ISMA	9,62	8,40	10,61	8,28
Maximális éves hozam (%) - EHM	9,63	8,44	10,63	8,29
Minimális éves hozam (%) - EHM	9,39	8,34	10,59	8,24
Átlagos éves hozam (%) - EHM	9,61	8,40	10,61	8,27
Maximális eladási ár (%)	95,4555	97,6811	96,5695	93,3932
Minimális eladási ár (%)	94,5327	97,0112	96,4682	92,9761
Átlagos eladási ár (%)	94,6266	97,3197	96,5086	93,1663
Aukciós értékesítésre meghirdetett mennyiség (m Ft)	35 000,00	25 000,00	50 000,00	15 000,00
Benyújtott ajánlatok összege (m Ft)	42 526,25	45 611,19	104 798,57	21 360,00
Elfogadott ajánlatok összege (m Ft)	29 999,97	25 000,00	54 999,91	9 999,95
Aukciós fedezettség	1,42	1,82	1,91	2,14
Benyújtott ajánlatok (db)	89	87	173	81
Elfogadott ajánlatok (db)	57	37	93	38
Átlagos eladási ár - minimális eladási ár (tail, %)	0,09	0,31	0,04	0,19
Piaci értékesítés*	29 999,97	25 000,00	54 999,91	9 999,95
Kibocsátás ÁKK értékpapírszámlára	6 000,03	7 500,00	11 000,09	2 000,05
Kibocsátott összes mennyiség (m Ft):	36 000,00	32 500,00	66 000,00	12 000,00

* Az ÁKK értékpapírszámlájára történő kibocsátás nélkül

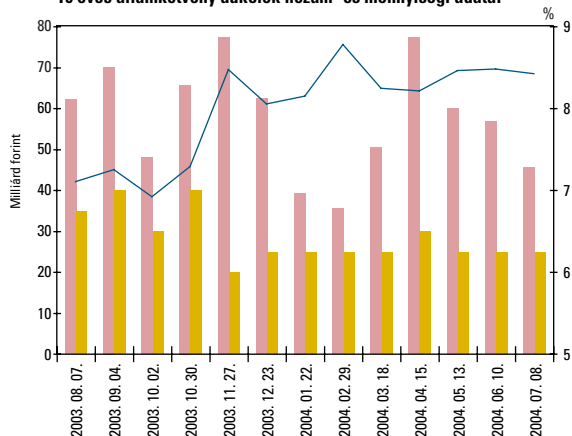
3 éves államkötvény aukciók hozam- és mennyiségi adatai



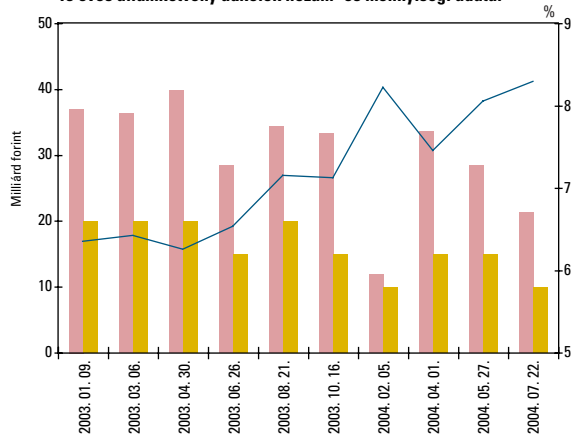
5 éves államkötvény aukciók hozam- és mennyiségi adatai



10 éves államkötvény aukciók hozam- és mennyiségi adatai



15 éves államkötvény aukciók hozam- és mennyiségi adatai



Benyújtott ajánlatok
 Elfogadott ajánlatok
 Átlagos éves hozam

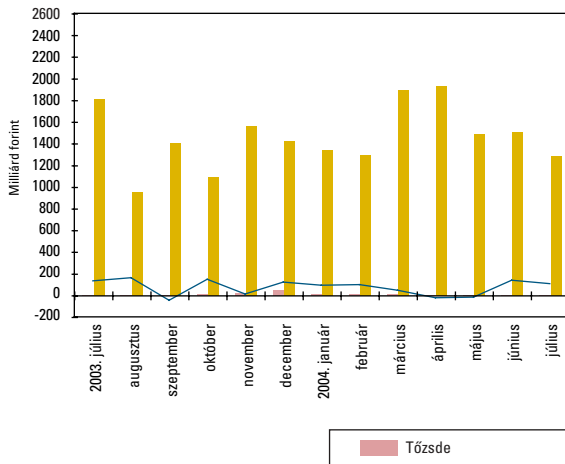
ÁLLAMKÖTVÉNY-VISSZAVÁSÁRLÁSOK EREDMÉNYE

Államkötvény neve	2004/J	2005/G	2004/J	2005/G
Államkötvény ISIN kódja	HU0000402029	HU0000402060	HU0000402029	HU0000402060
Névleges kamat (%)	8,50%	7,75%	8,50%	7,75%
Visszavásárlási aukció időpontja	2007.07.07	2004.07.07	2004.07.21	2004.07.21
Lejárat időpontja	2004.10.12	2005.04.12	2004.10.12	2005.04.12
Pénzügyi teljesítés időpontja	2004.07.14	2004.07.14	2004.07.28	2004.07.28
Elfogadott minimális hozam (%)	11,77	11,26	-	11,20
Átlagos hozam (%) - ÁKK-ISMA	11,78	11,30	-	11,24
Benyújtott ajánlatok összege (m Ft)	7505,67	31789,07	150,00	2300,00
Elfogadott ajánlatok összege (m Ft)	6505,67	10232,75	0	2300,00
Benyújtott ajánlatok (db)	6	27	1	3
Elfogadott ajánlatok (db)	5	16	0	3

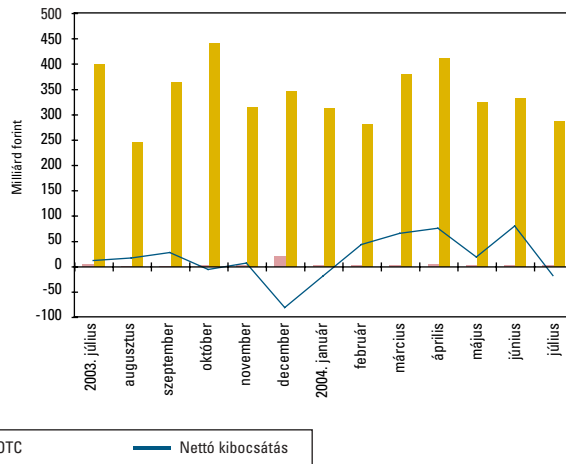
GÁZKÖZMŰKÖTVÉNY-VISSZAVÁSÁRLÁS EREDMÉNYE

Államkötvény neve	2006/D	2007/C	2007/E	2008/B	2009/A	2010/A
Államkötvény ISIN kódja	HU0000401591	HU0000401609	HU0000402110	HU0000401526	HU0000401625	HU0000401633
Névleges kamat (%)	változó	változó	változó	változó	változó	változó
Visszavásárlás időpontja	2004.07.29	2004.07.29	2004.07.29	2004.07.29	2004.07.29	2004.07.29
Lejárat időpontja	2006.08.12	2007.08.12	2007.08.12	2008.08.12	2009.08.12	2010.08.12
Pénzügyi teljesítés időpontja	2004.08.06	2004.08.06	2004.08.06	2004.08.06	2004.08.06	2004.08.06
Elfogadott minimális árfolyam (%)	99,0	99,0	100,0	99,0	99,0	99,0
Átlagos árfolyam (%)	99,0	99,0	100,0	99,0	99,0	99,0
Benyújtott ajánlatok összege (m Ft)	320,06	380,13	1 723,64	354,61	317,73	285,21
Elfogadott ajánlatok összege (m Ft)	320,06	380,13	1250,00	354,61	317,73	285,21

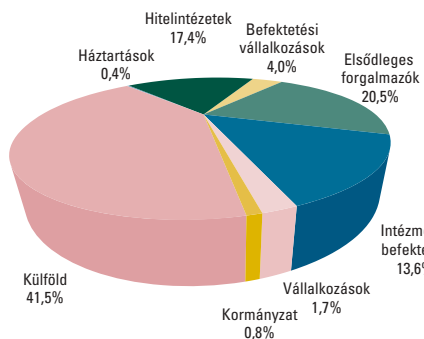
Államkötvények másodpiaci forgalma (BÉT tőzsdei forgalom és KELER OTC)



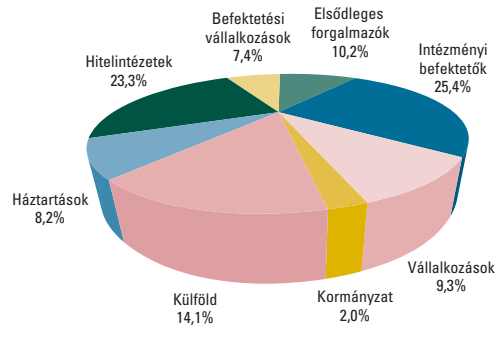
Diszkont kincstárjegyek másodpiaci forgalma (BÉT tőzsdei forgalom és KELER OTC)



Az elsődleges forgalmazók másodpiaci államkötvény forgalmának befektetői szektoronkénti megoszlása 2004. júliusban



Az elsődleges forgalmazók másodpiaci diszkont kincstárjegy forgalmának befektetői szektoronkénti megoszlása 2004. júliusban

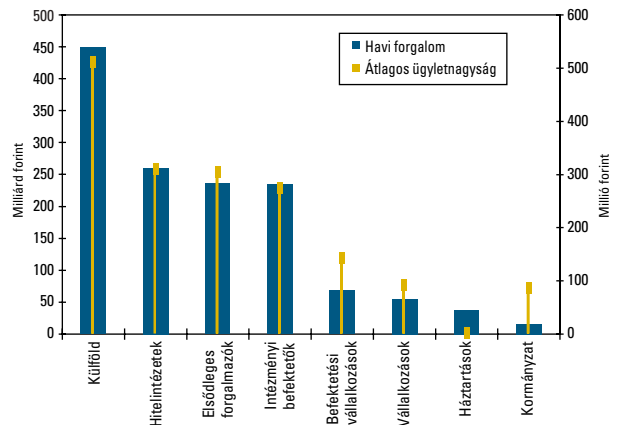


■ ÁLLAMPAPÍRPIAC ■

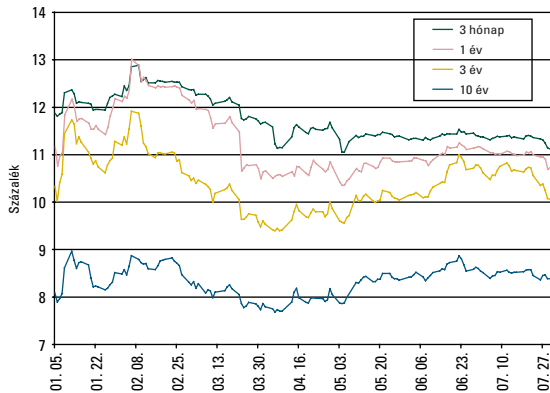
A LEGNAGYOBB FORGALMÚ ÁLLAMPAPÍROK A MÁSODPIACON 2004. JÚLIUSBAN

Állampapír kódja	Lejárat időpontja	Forgalom (milliárd Ft)
2009/C	2009.06.24	123,1
2007/F	2007.04.12	103,3
2007/G	2007.10.12	98,3
2009/D	2009.10.12	86,1
D050608	2005.06.08	84,4
2006/G	2006.08.24	73,1
2006/F	2006.04.12	62,6
2008/C	2008.06.12	58,6
D050119	2005.01.19	58,4
2014/C	2014.02.12	57,1

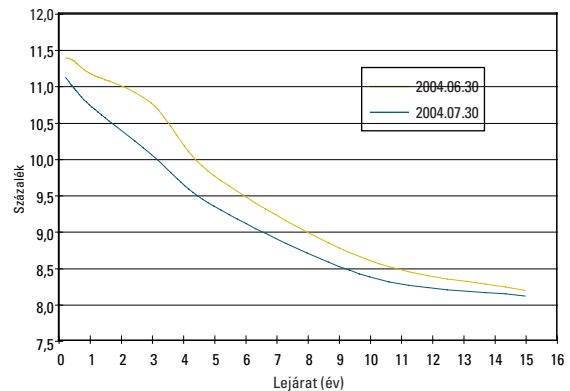
**Az egyes befektetői szektorok forgalma az elsődleges
forgalmazókkal 2004. júliusban**



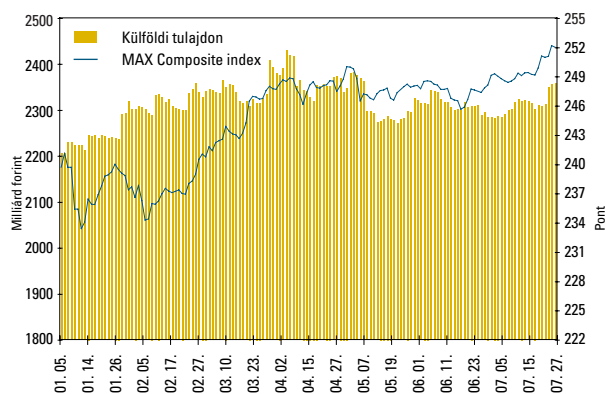
Referencia hozamok alakulása 2004-ben



Referencia hozamgörbe



A külföldiek által birtokolt forint állampapír-állomány 2004-ben



A 2004. JÚLIUS VÉGI REFERENCIA ÁLLAMKÖTVÉNY-SOROZATOK PIACI FORGALOMBAN LÉVŐ ÁLLOMÁNYA A HÓNAP SORÁN

Államkötvény megnevezése	Milliárd forint	
	2004.06.30	2004.07.31
2007/G	50,01	105,78
2009/D	30,02	60,07
2014/C	400,18	400,58
2020/A	40,14	50,25

MAGYAR ÁLLAMPAPÍR INDEXCSALÁD

	MAX index	RMAX index	MAX Composite index	ZMAX index
Értéke 2004. július 30-án	252,8036	259,0515	251,9262	263,2019
Változása az előző hónap végéhez képest	5,2218	2,7845	4,6511	2,6072
Visszatekintő egyéves hozam	3,49%	9,30%	4,82%	10,71%

■ ÁLLAMPAPÍRPIAC ■

ESEMÉNYNAPTÁR – 2004. SZEPTEMBER

36. hét			1	2	3	4	5
	Hétfő	Kedd	Szerda	Csütörtök	Péntek	Szo.	Va.
Diszkont kincstárjegy aukció nyilvános ajánlattétel			3,6 és 12 hónapos DKJ-k				
Diszkont kincstárjegy aukció pénzügyi teljesítés			D041201/D050316/D050803				
Diszkont kincstárjegy lejárat			D040901				
Likviditási diszkont kincstárjegy aukció pénzügyi teljesítés			Kibocsátó döntése alapján				
Kamatkozó kincstárjegy jegyzés			K2005/18				
Államkötvény aukció				5 és 10 éves			
Államkötvény visszavásárlási aukció			2 kötvénysorozat				
37. hét	6	7	8	9	10	11	12
	Hétfő	Kedd	Szerda	Csütörtök	Péntek	Szo.	Va.
Diszkont kincstárjegy aukció nyilvános ajánlattétel			3 hónapos DKJ				
Diszkont kincstárjegy aukció		D041215	D050316	D050803			
Diszkont kincstárjegy aukció pénzügyi teljesítés			D041208				
Diszkont kincstárjegy lejárat			D040908				
Likviditási diszkont kincstárjegy aukció nyilvános ajánlattétel	Kibocsátó döntése alapján						
Likviditási diszkont kincstárjegy aukció	Kibocsátó döntése alapján						
Likviditási diszkont kincstárjegy aukció pénzügyi teljesítés			Kibocsátó döntése alapján				
Kamatkozó kincstárjegy jegyzés			K2005/19				
Kamatkozó kincstárjegy lejárat			K2004/18				
Államkötvény nyilvános ajánlattétel				3 és 15 éves			
Államkötvény aukció pénzügyi teljesítés			5 és 10 éves				
Államkötvény visszavásárlás pénzügyi teljesítés			2 kötvénysorozat				
38. hét	13	14	15	16	17	18	19
	Hétfő	Kedd	Szerda	Csütörtök	Péntek	Szo.	Va.
Diszkont kincstárjegy aukció nyilvános ajánlattétel			3,6 és 12 hónapos DKJ-k				
Diszkont kincstárjegy aukció		D041222					
Diszkont kincstárjegy aukció pénzügyi teljesítés			D041215/D050316/D050803				
Diszkont kincstárjegy lejárat			D040915				
Likviditási diszkont kincstárjegy aukció nyilvános ajánlattétel	Kibocsátó döntése alapján						
Likviditási diszkont kincstárjegy aukció	Kibocsátó döntése alapján						
Likviditási diszkont kincstárjegy aukció pénzügyi teljesítés			Kibocsátó döntése alapján				
Kamatkozó kincstárjegy nyilvános ajánlattétel		K2005/20					
Kamatkozó kincstárjegy jegyzés			K2005/19				
Államkötvény aukció				3 és 15 éves			
Államkötvény visszavásárlási aukció			2 kötvénysorozat				
39. hét	20	21	22	23	24	25	26
	Hétfő	Kedd	Szerda	Csütörtök	Péntek	Szo.	Va.
Diszkont kincstárjegy aukció nyilvános ajánlattétel			3 hónapos DKJ				
Diszkont kincstárjegy aukció		D041229	D050316	D050928			
Diszkont kincstárjegy aukció pénzügyi teljesítés			D041222				
Diszkont kincstárjegy lejárat			D040922				
Likviditási diszkont kincstárjegy aukció nyilvános ajánlattétel	Kibocsátó döntése alapján						
Likviditási diszkont kincstárjegy aukció	Kibocsátó döntése alapján						
Likviditási diszkont kincstárjegy aukció pénzügyi teljesítés			Kibocsátó döntése alapján				
Kamatkozó kincstárjegy jegyzés			K2005/20				
Kamatkozó kincstárjegy lejárat			K2004/19				
Államkötvény nyilvános ajánlattétel				5 és 10 éves			
Államkötvény aukció pénzügyi teljesítés			3 és 15 éves				
Államkötvény visszavásárlás pénzügyi teljesítés			2 kötvénysorozat				
Államkötvény kamatfizetés	2005/A negyedéves						
Államkötvény törlesztés	2005/A negyedéves						
40. hét	27	28	29	30			
	Hétfő	Kedd	Szerda	Csütörtök			
Diszkont kincstárjegy aukció nyilvános ajánlattétel			3,6 és 12 hónapos DKJ-k				
Diszkont kincstárjegy aukció		D050105					
Diszkont kincstárjegy aukció pénzügyi teljesítés			D041229/D050316/D050928				
Diszkont kincstárjegy lejárat			D040929				
Likviditási diszkont kincstárjegy aukció nyilvános ajánlattétel	Kibocsátó döntése alapján						
Likviditási diszkont kincstárjegy aukció	Kibocsátó döntése alapján						
Likviditási diszkont kincstárjegy aukció pénzügyi teljesítés			Kibocsátó döntése alapján				
Kamatkozó kincstárjegy nyilvános ajánlattétel		K2005/21					
Kamatkozó kincstárjegy jegyzés			K2005/20				
Államkötvény aukció				5 és 10 éves			
Államkötvény kamatfizetés				2016/A negyedéves			
Államkötvény törlesztés				2016/A negyedéves			

Jelmagyarázat az értékpapírkódokhoz:

- Diszkont Kincstárjegy (DKJ) - D + a lejárat évének utolsó két számjegye, valamint a lejárat hónapja, napja
- Kamatkozó Kincstárjegy - A sorozat-megjelölés a lejárat évét jelöli.
- Magyar Államkötvény - A sorozat-megjelölés a lejárat évét jelöli.

■ ÁLLAMPAPÍRPIAC ■

A VÁLTOZÓ KAMATOZÁSÚ KÖTVÉNYEK KAMATMEGÁLLAPÍTÁSAI 2004. JÚLIUSBAN

Kötvény neve	Kamatmegállapítás napja	Kamatidőszak		Kamatfizetés napja	Megállapított éves kamat (%)	Kifizetett/ kifizetendő kamat (%)
2008/A	2004.07.17	2004.04.24	-	2004.07.24	11,39	
		2004.07.24	-	2004.10.24	11,34	5,78
2006/B	2004.07.24	2004.01.24	-	2004.07.24	11,88	
		2004.07.24	-	2005.01.24	11,37	11,82
2006/C	2004.07.24	2004.07.24	-	2005.01.24	11,37	
		2005.01.24	-	2005.07.24		

ELSŐDLEGES FORGALMAZÓK LISTÁJA 2004. JÚLIUS 31-ÉN

Intézményi forgalmazói kör:	A lakossági állampapírok értékesítésére szerződött elsődleges forgalmazók:
CIB Bank Rt. CITIBANK Rt. Deutsche Bank Rt. Dresdner Bank (Hungaria) Rt. ERSTE Bank Befektetési Magyarország Rt. HVB Bank Hungary Rt.	ING Bank Rt. Kereskedelmi és Hitelbank Rt. Magyar Külkereskedelmi Bank Rt. Magyar Takarékszövetkezeti Bank Rt. Országos Takarékpénztár és Kereskedelmi Bank Rt.
	CIB Bank Rt. Kereskedelmi és Hitelbank Rt. Magyar Takarékszövetkezeti Bank Rt. Országos Takarékpénztár és Kereskedelmi Bank Rt. valamint a Magyar Államkincstár fiókhálózata



Á · K · K
ALLAMADOSSÁG KEZELŐ KÖZPONT RT.

■ 1027 Budapest, Csalogány utca 9–11. ■ 1255 Budapest, Pf. 248 ■

■ Telefon: (06-1) 488-9488 ■ Fax: (06-1) 488-9405 ■ E-mail: akk@allampapir.hu ■ További információ: www.allampapir.hu, 06 40 24 24 24 ■