

Heti jelentés az állampapír-piaci folyamatokról

3. hét : 2008. január 14. - 20.

A 3. héten a teljes nettó állampapír-piaci kibocsátás -39,1 milliárd forint volt. 2007-ben összesen nettó 166,3 milliárd forint összegű állampapír került értékesítésre.

4. hét : 2008. január 21. - 27.

A 4. héten a teljes nettó állampapír-piaci kibocsátás 59,7 milliárd forint körül várható. A héten a 3, 6 és 12 hónapos diszkont-kincstárjegyek aukcióira kerül sor. A meghirdetett mennyiség a diszkont-kincstárjegyekből rendre 20, 20 és 30 milliárd forint.

Az állampapír-piaci kibocsátás alakulása

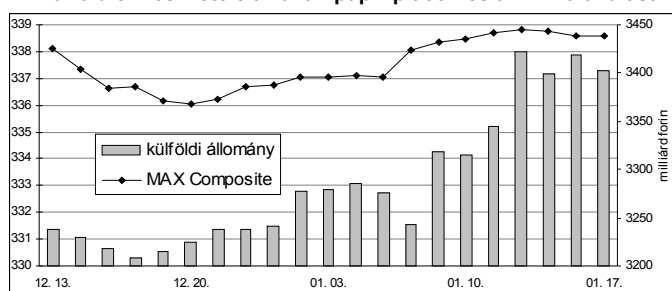
(milliárd forint)

	BRUTTÓ KIBOCSÁTÁS			LEJÁRAT ÉS VISSZAVÁSÁRLÁS			NETTÓ KIBOCSÁTÁS		
	2008/2	2008/3	2008/4	2008/2	2008/3	2008/4	2008/2	2008/3	2008/4
diszkont-kincstárjegy	34,4	120,8	34,4	29,4	159,4	29,5	4,9	-38,6	4,9
államkötvény	100,0	0,0	75,0	0,0	0,0	18,2	100,0	0,0	56,8
kamatkozó kincstárjegy	1,1	5,4	0,0	9,8	5,9	1,8	-8,7	-0,5	-1,8
kincstári takarékjegy	7,8	8,8	7,3	8,1	8,8	7,5	-0,3	0,0	-0,2
ÖSSZESEN	143,2	135,0	116,6	47,3	174,1	57,0	95,9	-39,1	59,7

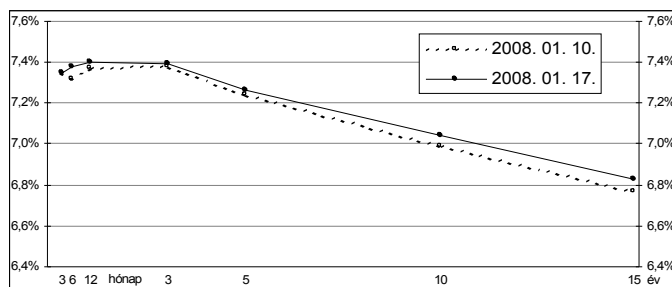
3. hét : 2008. január 14. - 20.

A 3. héten a referenciahozamok emelkedtek: a 3 hónapos lejáraton stagnáltak, a 6 hónapos, 10 éves és 15 éves lejáratokon 5-6 bázisponttal, a 12 hónapos, 3 és 5 éves lejáratokon 1-3 bázisponttal nőttek a hozamok. A MAX Composite állampapír-index stagnált, a külföldi tulajdonban lévő forint-állampapír-állomány 88,5 milliárd forinttal 3402,8 milliárd forintra gyarapodott a héten. A likviditási DKJ aukcióján a fedezettség 2,6-et ért el, az átlagos hozam 5 bázisponttal 7,44%-ra csökkent. A 3 hónapos DKJ aukcióján a fedezettség 2,5-et ért el, az átlagos hozam 2 bázisponttal 7,41%-ra emelkedett. Az 5 éves kötvény aukcióján a fedezettség 1,6-et ért el, az átlagos hozam 16 bázisponttal 7,27%-ra csökkent. A 2008/C sorozatjelű államkötvényből 5,6 milliárd forint értékben, a 2008/E sorozatjelű államkötvényből 12,6 milliárd forint értékben történt visszavásárlás.

A külföldiek részvétele az állampapír-piacon és a MAX alakulása



A referencia-hozamgörbe lefutása



Állampapír-piaci forgalom

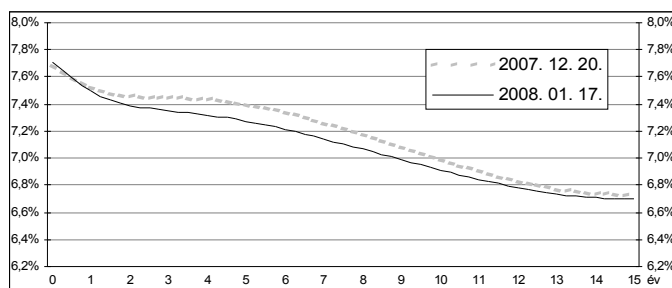
(milliárd forint)

2008. jan. 11. - 17.	TŐZSDEI FORGALOM	TŐZSDÉN KÍVÜLI FORGALOM	FORGALOM ÖSSZESEN
diszkont-kincstárjegy	0,0	306,4	306,4
államkötvény	2,0	2740,8	2742,8
ÖSSZESEN	2,0	3047,3	3049,3

Az állampapír-piaci hozamok alakulása

2008. 01. 17.	ELSŐDLEGES FORGALMAZÓK ÁRJEJYZÉSE		OTC ÁTLAG	REFERENCIA-HOZAMOK
	vétel	eladás		
3 hónap	7,50%	7,25%	7,52%	7,35%
6 hónap	7,43%	7,20%	7,36%	7,38%
12 hónap	7,50%	7,30%	7,33%	7,40%
3 év	7,50%	7,30%	7,57%	7,39%
5 év	7,35%	7,15%	7,27%	7,26%
10 év	7,15%	6,90%	7,06%	7,04%
15 év	6,90%	6,70%	6,72%	6,83%

A zéró-kupon hozamgörbe lefutása



A legutóbbi állampapír-aukciók fontosabb adatai

(milliárd forint)

	AUKCIÓ DÁTUMA	ÁTLAGOS AUKCIÓS HOZAM	VÁLTOZÁS AZ ELŐZŐ AUKCIÓHOZ KÉPEST	MEGHIRDETETT MENNYISÉG	BENYÚJTOTT AJÁNLATOK	ELFOGADOTT AJÁNLATOK	JÓVÁÍRÁS ÁKK SZÁMLÁRA	KIBOCSÁTÁS ÖSSZESEN
likviditási DKJ	2008. 01. 14.	7,44%	-5 bp	30,0	77,8	30,0	0,0	30,0
3 hónapos DKJ	2008. 01. 15.	7,41%	+2 bp	35,0	86,5	35,0	3,5	38,5
6 hónapos DKJ	2008. 01. 09.	7,32%	-12 bp	20,0	108,2	20,0	6,0	26,0
12 hónapos DKJ	2008. 01. 10.	7,32%	-14 bp	40,0	114,7	40,0	8,0	48,0
3 éves kötvény	2008. 01. 03.	7,56%	+21 bp	100,0	176,8	100,0	30,0	130,0
5 éves kötvény	2008. 01. 17.	7,27%	-16 bp	75,0	120,5	75,0	0,0	75,0
10 éves kötvény	2007. 12. 20.	7,16%	+24 bp	40,0	81,5	40,0	0,0	40,0
15 éves kötvény	2007. 12. 06.	6,65%	+13 bp	20,0	78,1	25,0	5,0	30,0