

52. heti jelentés a magyar állampapírcsoporthoz

2009. dec. 21 - dec. 27.

52. hét

A 52. héten a nettó állampapírcsoporthoz -46,97 milliárd forint volt. 2009-ban összesen nettó -871,78 milliárd forint összegű állampapír került értékesítésre.

Következő heti események

Az 53. héten a nettó állampapír-csoporthoz -123,33 milliárd forint körül várható. A héten a 3 hónapos DKJ, valamint a 3, 5 és 10 éves államkötvények aukciójára kerül sor. A meghirdetett mennyiség a 3 hónapos DKJ-ből 40, az államkötvényekből rendre 25; 15; illetve 10 milliárd forint.

Állampapír-piaci kibocsátás (mrd Ft)

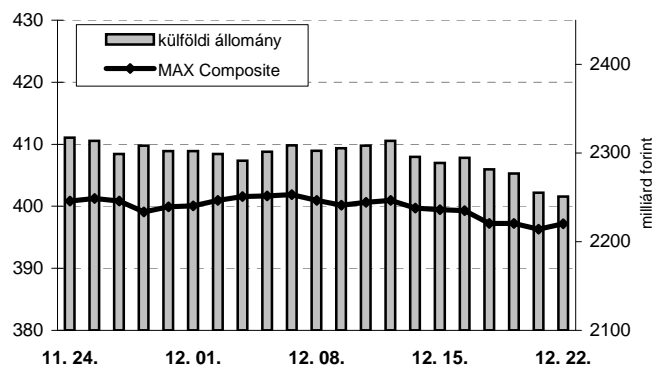
2009 <i>hét sorszáma:</i>	BRUTTÓ KIBOCSÁTÁS			LEJÁRAT			VISSZAVÁSÁRLÁS			NETTÓ KIBOCSÁTÁS			2009. évi KUM. NETTÓ KIBOCS.	
	51	52	53	51	52	53	51	52	53	51	52	53	51	52
Diszkontkincstárjegy	72,40	39,40	67,51	58,88	98,53	188,15	0,00	0,00	0,00	13,51	-59,13	-120,64	362,96	303,83
Államkötvény	0,00	51,95	0,00	0,00	0,00	2,26	0,00	30,12	0,00	0,00	21,84	-2,26	-1069,32	-1047,48
Kamatkozó kincstárjegy*	2,32	1,23	2,03	3,00	9,66	0,38	0,00	0,00	0,00	-0,68	-8,43	1,66	-72,40	-80,83
Kincstári takarékjegy	6,64	4,85	5,14	9,03	6,10	7,22	0,00	0,00	0,00	-2,39	-1,25	-2,08	-46,05	-47,29
ÖSSZESEN	81,35	97,44	74,68	70,91	114,29	198,00	0,00	30,12	0,00	10,44	-46,97	-123,33	-824,81	-871,78

*a kamatozó kincstárjegy esetében az eheti adat is becslés

52. heti események

A referenciahozam az 5 éves lejáraton 1 bázisponttal csökkent, a 12 hónapos lejáraton nem változott, a 6 hónapos és a 3 éves lejáraton 3 bázisponttal, a 10 éves és a 15 éves lejáraton 7 bázisponttal, a 3 hónapos lejáraton 13 bázisponttal nőtt. A MAX Composite állampapírindex 0,1 ponttal 397,2 pontra csökkent, a külföldi tulajdonban lévő forint-állampapírállomány 30,7 milliárd forinttal 2250,9 milliárd forintra mérséklődött a héten. A 3 hónapos DKJ aukcióján a fedezettség 3,72-et ért el, az átlagos hozam 2 bázisponttal 6%-ra nőtt. A 12 hónapos DKJ aukcióján a fedezettség 1,59-et ért el, az átlagos hozam 9 bázisponttal 6,13%-ra nőtt.

MAX-index és a külföldiek részvétele a magyar állampapírcsoporthoz

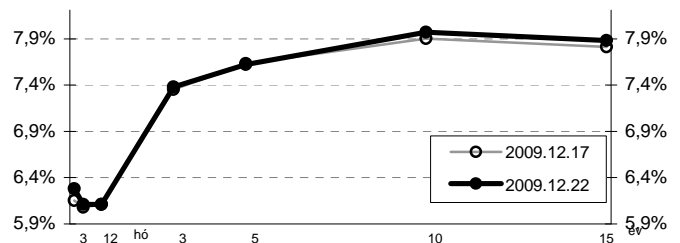


Állampapír-piaci hozamok (%)

2009.12.22	ELSŐDLEGES FORGALMAZÓK ÁRJEJYZÉSE		OTC- ÁTLAG	REF. HOZAM
	VÉTEL	ELADÁS		
3 hónap	6,50	6,00	6,34	6,25
6 hónap	6,30	5,90	6,19	6,08
12 hónap	6,30	5,90	6,05	6,08
3 év	7,45	7,20	7,24	7,35
5 év	7,70	7,40	7,51	7,59
10 év	8,15	7,75	7,87	7,94
15 év	8,00	7,70	7,88	7,85

*az OTC-átlag értéknapi adat

Referenciahozam-görbe

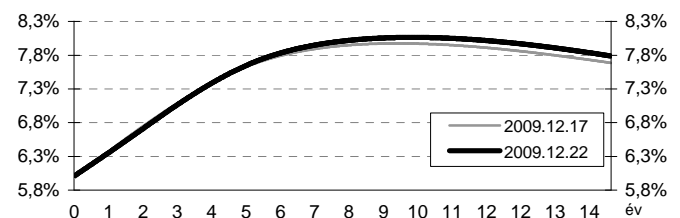


Másodpiaci forgalom (mrd HUF)

2009. 12. 18 - 2009. 12. 24.	DKJ		Államkötvény		ÁLLAMPAPÍR	
	TŐZSDEI	OTC*	TŐZSDEI	OTC	TŐZSDEI	OTC
2009.12.18	0,00	8,3	0,00	459,7	0,00	468,0
2009.12.21	17,72	10,0	0,87	220,0	18,59	230,0
2009.12.22	0,00	63,5	18,00	154,6	18,00	218,1
2009.12.23						
2009.12.24						
ÖSSZESEN	17,72	81,8	18,87	834,3	36,59	916,1

*az OTC-forgalom értéknapi adat

Zérókuponhozam-görbe



A legutóbbi állampapíraukciók fontosabb adatai (mrd HUF)

2009.12.23	AUKCIÓ DÁTUMA	MAX. HOZAM (%)	ÁTLAGHOZAM (%)	VALTOZÁS ELOZO AUKCIÓHOZ KÉPEST (bp)	MEGHIR. MENNY.	BENYÚJTOTT AJÁNLATOK	ELFOG. AJÁNL.	FEDE- ZETTSÉG	NEM KOMP. ÉRTÉK.	ÖSSZES PIACI KIBOCS.
likviditási DKJ	2009.11.30	6,52	6,48	12	40	75,0	40,0	1,87	0,0	40,0
3 hónapos DKJ	2009.12.22	6,03	6,00	2	35	130,3	35,0	3,72	0,0	35,0
12 hónapos DKJ	2009.12.23	6,20	6,13	9	40	63,5	35,0	1,59	0,0	35,0
3 éves államkötvény	2009.12.17	7,35	7,32	43	25	48,8	25,0	1,95	3,3	28,3
5 éves államkötvény	2009.12.17	7,66	7,63	55	15	22,6	10,0	1,51	1,7	11,7
10 éves államkötvény	2009.12.17	7,92	7,89	52	10	35,7	10,0	3,57	1,9	11,9
15 éves államkötvény	2009.08.13	8,16	8,14	55	7	13,9	7,0	1,98	0,6	7,6

A jelentéssel kapcsolatos észrevétele esetén, illetve ha elemzési célra idősoros adatokat szeretne kapni, kérem írjon a deli@akk.hu emailcímre, vagy keresse Deli Lajost a +36-1-488-9404-es telefonszámon.