

# Heti jelentés az állampapír-piaci folyamatokról

**11. hét : 2007. március 12. - 18.**

A 11. héten a teljes nettó állampapír-piaci kibocsátás -69,4 milliárd forint volt. 2007-ben összesen nettó 352,2 milliárd forint összegű állampapír került értékesítésre.

**12. hét : 2007. március 19. - 25.**

A 12. héten a teljes nettó állampapír-piaci kibocsátás 64,4 milliárd forint körül várható. A héten a 3, 6 és 12 hónapos diszkont-kincstárjegyek aukcióira kerül sor. A meghirdetett mennyiség a diszkont-kincstárjegyekből rendre 30, 30 és 40 milliárd forint.

## Az állampapír-piaci kibocsátás alakulása

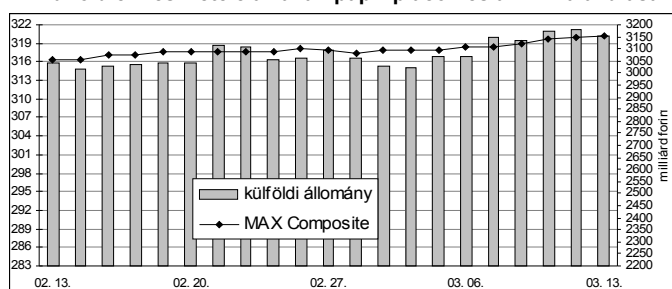
(milliárd forint)

	BRUTTÓ KIBOCSÁTÁS			LEJÁRAT ÉS VISSZAVÁSÁRLÁS			NETTÓ KIBOCSÁTÁS		
	2007/10	2007/11	2007/12	2007/10	2007/11	2007/12	2007/10	2007/11	2007/12
diszkont-kincstárjegy	24,5	85,8	29,4	24,5	168,9	24,5	0,0	-83,1	4,9
államkötvény	110,0	0,0	90,0	10,8	0,0	21,7	99,2	0,0	68,3
kamatkozó kincstárjegy	2,9	13,7	0,4	19,1	0,0	8,9	-16,2	13,7	-8,5
kincstári takarékjegy	5,4	3,6	8,5	5,6	3,6	8,7	-0,2	0,0	-0,3
<b>ÖSSZESEN</b>	<b>142,8</b>	<b>103,1</b>	<b>128,3</b>	<b>60,1</b>	<b>172,5</b>	<b>63,8</b>	<b>82,7</b>	<b>-69,4</b>	<b>64,4</b>

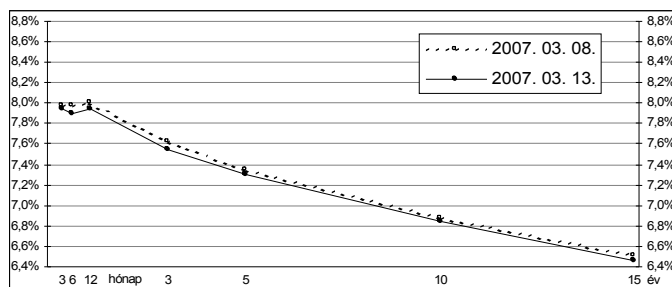
**11. hét : 2007. március 12. - 18.**

A 11. héten a referencia-hozamgörbe lefele toldódott: a 6 hónapos és 3 éves lejáratokon 8-9 bázisponttal, a többi lejáraton 3-5 bázisponttal csökkentek a hozamok. A MAX Composite állampapír-index 1,2 ponttal emelkedett, a külföldi tulajdonban lévő forint-állampapírállomány 22,4 milliárd forinttal 3156,1 milliárd forintra gyarapodott a héten. A 3 hónapos DKJ aukcióján a fedezettség 3,9-et ért el, az átlagos hozam 1 bázisponttal 7,99%-ra csökkent. Az 5 éves kötvény aukcióján a fedezettség 3,1-et ért el, az átlagos hozam 9 bázisponttal 7,31%-ra csökkent. A 10 éves kötvény aukcióján a fedezettség 1,9-et ért el, az átlagos hozam 10 bázisponttal 6,86%-ra csökkent. A 2007/G sorozatjelű államkötvényből 20,7 mrd forint értékben, a 2007/D sorozatjelű államkötvényből 1 milliárd forint értékben történt visszavásárlás.

## A külföldiek részvétele az állampapír-piacon és a MAX alakulása



## A referencia-hozamgörbe lefutása



## Állampapír-piaci forgalom

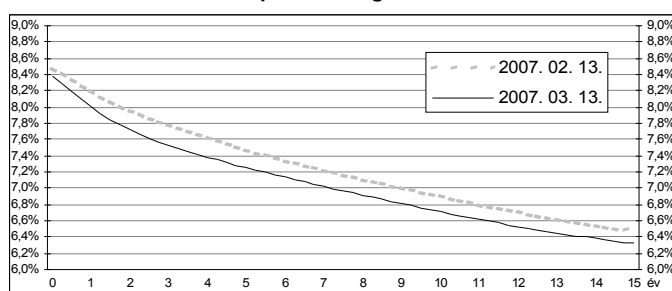
(milliárd forint)

2007. márc. 9. - 15.	TŐZSDEI FORGALOM	TŐZSDÉN KÍVÜLI FORGALOM	FORGALOM ÖSSZESEN
diszkont-kincstárjegy	0,0	121,3	121,3
államkötvény	0,3	572,8	573,1
<b>ÖSSZESEN</b>	<b>0,3</b>	<b>694,1</b>	<b>694,4</b>

## Az állampapír-piaci hozamok alakulása

2007. 03. 13.	ELSŐDLEGES FORGALMAZÓK ÁRJEGYZÉSE		OTC ÁTLAG	REFERENCIA-HOZAMOK
	vétel	eladás		
3 hónap	8,10%	7,80%	7,88%	7,95%
6 hónap	8,05%	7,75%	7,98%	7,90%
12 hónap	8,10%	7,80%	8,19%	7,95%
3 év	7,65%	7,40%	7,58%	7,54%
5 év	7,45%	7,15%	7,61%	7,30%
10 év	6,95%	6,70%	6,85%	6,84%
15 év	6,60%	6,35%	6,47%	6,46%

## A zéró-kupon hozamgörbe lefutása



## A legutóbbi állampapír-aukciók fontosabb adatai

(milliárd forint)

	AUKCIÓ DÁTUMA	ÁTLAGOS AUKCIÓS HOZAM	VÁLTOZÁS AZ ELŐZŐ AUKCIÓHOZ KÉPEST	MEGHIRDETETT MENNYISÉG	BENYÚJTOTT AJÁNLATOK	ELFOGADOTT AJÁNLATOK	JÓVÁÍRÁS ÁKK SZÁMLÁRA	KIBOCSÁTÁS ÖSSZESEN
likviditási DKJ	2006. 11. 20.	8,14%	+6 bp	30,0	125,0	30,0	0,0	30,0
3 hónapos DKJ	2007. 03. 13.	7,99%	-1 bp	25,0	96,4	30,0	3,0	33,0
6 hónapos DKJ	2007. 03. 07.	8,04%	-7 bp	30,0	77,4	30,0	6,0	36,0
12 hónapos DKJ	2007. 03. 08.	7,98%	-19 bp	30,0	246,8	35,0	10,5	45,5
3 éves kötvény	2007. 03. 01.	7,80%	-1 bp	75,0	317,5	90,0	1,5	91,5
5 éves kötvény	2007. 03. 14.	7,31%	-9 bp	45,0	139,1	50,0	0,0	50,0
10 éves kötvény	2007. 03. 14.	6,86%	-10 bp	40,0	74,7	40,0	0,0	40,0
15 éves kötvény	2007. 03. 01.	6,60%	+21 bp	20,0	34,8	20,0	4,0	24,0