

# Heti jelentés az állampapír-piaci folyamatokról

**48. hét : 2006. november 27. - december 3.**

A 48. héten a teljes nettó állampapír-piaci kibocsátás 30,9 milliárd forint volt. 2006-ban összesen nettó 1 115,3 milliárd forint összegű állampapír került értékesítésre.

**49. hét : 2006. december 4. - 10.**

A 49. héten a teljes nettó állampapír-piaci kibocsátás 35,7 milliárd forint körül várható. A héten a 3 hónapos diszkont-kincstárjegy, valamint a 3 éves államkötvény aukcióira kerül sor. A meghirdetett mennyiség a diszkont-kincstárjegyből 25, a kötvényből 75 milliárd forint. A héten az ÁKK a 2007/F, 2007/D sorozatjelű államkötvényekből visszavásárlási aukciót tart.

## Az állampapír-piaci kibocsátás alakulása

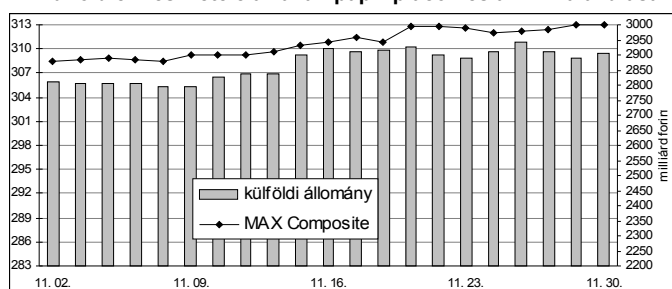
(milliárd forint)

	BRUTTÓ KIBOCSÁTÁS			LEJÁRAT ÉS VISSZAVÁSÁRLÁS			NETTÓ KIBOCSÁTÁS		
	2006/47	2006/48	2006/49	2006/47	2006/48	2006/49	2006/47	2006/48	2006/49
diszkont-kincstárjegy	139,0	29,4	90,6	199,3	39,3	59,0	-60,3	-9,9	31,6
államkötvény	0,0	75,0	0,0	0,0	30,0	0,0	0,0	45,0	0,0
kamatkozó kincstárjegy	5,4	5,3	4,5	0,0	9,3	0,0	5,4	-4,0	4,5
kincstári takarékjegy	6,3	6,8	10,5	6,4	7,1	10,9	0,0	-0,3	-0,4
<b>ÖSSZESEN</b>	<b>150,7</b>	<b>116,6</b>	<b>105,6</b>	<b>205,7</b>	<b>85,7</b>	<b>70,0</b>	<b>-54,9</b>	<b>30,9</b>	<b>35,7</b>

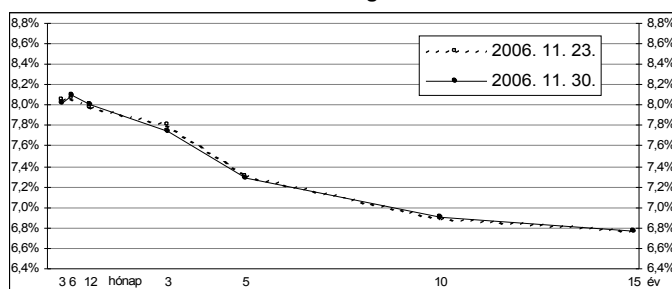
**48. hét : 2006. november 27. - december 3.**

A 48. héten a referencia-hozamgörbe nem változott jelentősen: a 3 hónapos és 3 éves lejáratokon 3-5 bázisponttal csökkentek, a 6 hónapos és a 12 hónapos lejáratokon 2-3 bázisponttal emelkedtek, a többi lejáraton gyakorlatilag stagnáltak a referenciahozamok. A MAX Composite állampapír-index 0,4 ponttal emelkedett, a külföldi tulajdonban lévő forint-állampapírállomány 12,5 milliárd forinttal 2904,2 milliárd forintra gyarapodott a héten. A 3 hónapos DKJ aukción a fedezettség 2,5-et ért el, az átlagos hozam 3 bázisponttal 8,01%-ra emelkedett. A 6 hónapos DKJ aukción a fedezettség 2,9-et ért el, az átlagos hozam 9 bázisponttal 8,08%-ra csökkent. A 12 hónapos DKJ aukción a fedezettség 1,8-et ért el, az átlagos hozam 23 bázisponttal 8,02%-ra csökkent.

## A külföldiek részvétele az állampapír-piacon és a MAX alakulása



## A referencia-hozamgörbe lefutása



## Állampapír-piaci forgalom

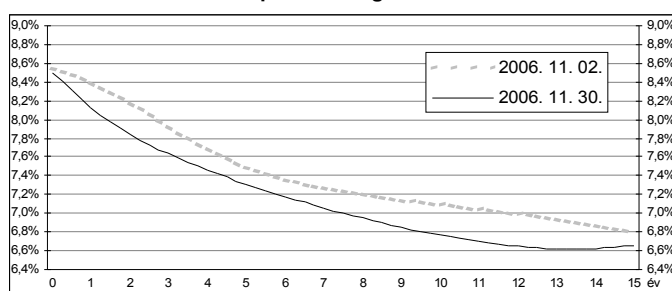
(milliárd forint)

2006. nov. 24. - 30.	TŐZSDEI FORGALOM	TŐZSDÉN KÍVÜLI FORGALOM	FORGALOM ÖSSZESEN
diszkont-kincstárjegy	0,0	324,1	324,1
államkötvény	1,7	1081,4	1083,1
<b>ÖSSZESEN</b>	<b>1,7</b>	<b>1405,5</b>	<b>1407,2</b>

## Az állampapír-piaci hozamok alakulása

2006. 11. 30.	ELSŐDLEGES FORGALMAZÓK ÁRJEJYZÉSE		OTC ÁTLAG	REFERENCIA-HOZAMOK
	vétel	eladás		
3 hónap	8,15%	7,90%	8,07%	8,02%
6 hónap	8,25%	7,95%	8,08%	8,10%
12 hónap	8,10%	7,90%	8,41%	8,00%
3 év	7,85%	7,60%	8,02%	7,75%
5 év	7,40%	7,20%	7,29%	7,29%
10 év	7,05%	6,75%	6,87%	6,90%
15 év	6,90%	6,65%	6,68%	6,76%

## A zéró-kupon hozamgörbe lefutása



## A legutóbbi állampapír-aukciók fontosabb adatai

(milliárd forint)

	AUKCIÓ DÁTUMA	ÁTLAGOS AUKCIÓS HOZAM	VÁLTOZÁS AZ ELŐZŐ AUKCIÓHOZ KÉPEST	MEGHIRDETETT MENNYISÉG	BENYÚJTOTT AJÁNLATOK	ELFOGADOTT AJÁNLATOK	JÓVÁÍRÁS ÁKK SZÁMLÁRA	KIBOCSÁTÁS ÖSSZESEN
likviditási DKJ	2006. 11. 20.	8,14%	+6 bp	30,0	125,0	30,0	0,0	30,0
3 hónapos DKJ	2006. 11. 28.	8,01%	+3 bp	25,0	61,4	25,0	2,5	27,5
6 hónapos DKJ	2006. 11. 29.	8,08%	-9 bp	30,0	85,9	30,0	6,0	36,0
12 hónapos DKJ	2006. 11. 30.	8,02%	-23 bp	40,0	70,5	40,0	8,0	48,0
3 éves kötvény	2006. 11. 09.	8,13%	-41 bp	75,0	264,0	90,0	0,0	90,0
5 éves kötvény	2006. 11. 23.	7,28%	-21 bp	45,0	87,2	45,0	9,0	54,0
10 éves kötvény	2006. 11. 23.	6,89%	-29 bp	40,0	50,7	30,0	6,0	36,0
15 éves kötvény	2006. 11. 09.	7,02%	-43 bp	20,0	62,6	25,0	0,0	25,0