

Heti jelentés az állampapír-piaci folyamatokról

16. hét : 2005. április 18. - 24.

A 16. héten a teljes nettó állampapír-piaci kibocsátás 55,0 milliárd forint volt. 2005-ben összesen nettó 125,4 milliárd forint összegű állampapír került értékesítésre.

17. hét : 2005. április 25. - május 1.

A 17. héten a teljes nettó állampapír-piaci kibocsátás 67,9 milliárd forint körül várható. A héten a 3 hónapos diszkont-kincstárjegy, valamint a 3 és 15 éves államkötvények aukcióira kerül sor. A meghirdetett mennyiség a diszkont-kincstárjegyből 35, a kötvényekből rendre 50 és 15 milliárd forint.

Az állampapír-piaci kibocsátás alakulása

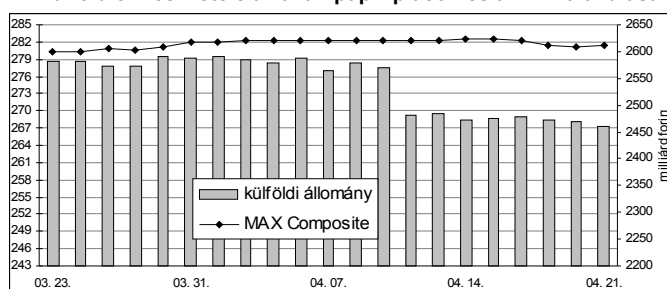
(milliárd forint)

	BRUTTÓ KIBOCSÁTÁS			LEJÁRAT ÉS VISSZAVÁSÁRLÁS			NETTÓ KIBOCSÁTÁS		
	2005/15	2005/16	2005/17	2005/15	2005/16	2005/17	2005/15	2005/16	2005/17
diszkont-kincstárjegy	86,5	29,5	101,0	156,8	34,2	34,2	-70,3	-4,8	66,7
államkötvény	0,0	60,0	0,0	199,7	0,0	0,0	-199,7	60,0	0,0
kamatkozó kincstárjegy	10,2	4,1	0,4	0,0	5,4	0,0	10,2	-1,3	0,4
kincstári takarékjegy	5,6	6,0	6,3	4,1	4,9	5,5	1,6	1,1	0,8
ÖSSZESEN	102,3	99,6	107,6	360,6	44,6	39,7	-258,3	55,0	67,9

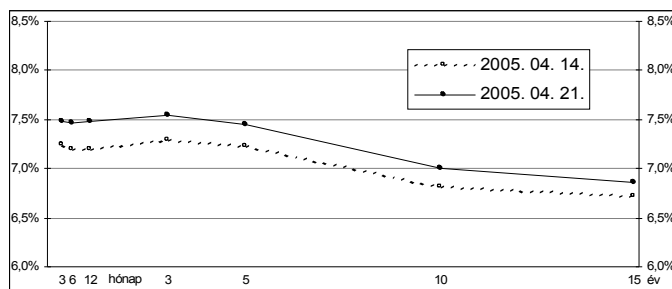
16. hét : 2005. április 18. - 24.

A 16. héten a referencia-hozamgörbe felfele tolódtott, s inverzitása kis mértékben növekedett. Az éven belüli lejáratokon 24-28 bázisponttal, az éven túli lejáratokon 14-25 bázisponttal emelkedtek a hozamok. A MAX Composite állampapír-index 0,9 ponttal süllyedt, a külföldi tulajdonban lévő forint-állampapír-állomány 12,9 milliárd forinttal csökkent a héten. A 3 hónapos DKJ aukcióján a fedezettség 3,6-et ért el, az átlagos hozam 23 bázisponttal 7,53%-ra emelkedett. A 6 hónapos DKJ aukcióján a fedezettség 2,1-et ért el, az átlagos hozam 32 bázisponttal 7,47%-ra emelkedett. A 12 hónapos DKJ aukcióján a fedezettség 2,0-et ért el, az átlagos hozam 33 bázisponttal 7,51%-ra emelkedett.

A külföldiek részvétele az állampapír-piacon és a MAX alakulása



A referencia-hozamgörbe lefutása



Állampapír-piaci forgalom

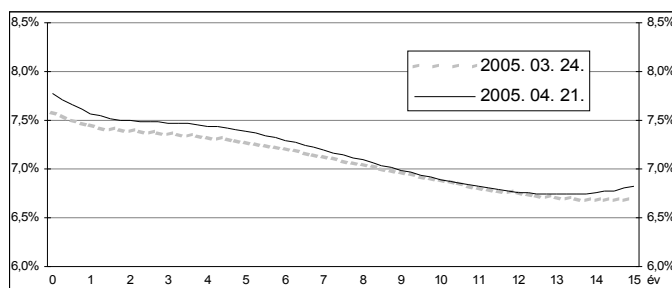
(milliárd forint)

2005/16	TŐZSDEI FORGALOM	TŐZSDÉN KÍVÜLI FORGALOM	FORGALOM ÖSSZESEN
diszkont-kincstárjegy	0,0	23,6	23,6
államkötvény	7,3	570,2	577,5
ÖSSZESEN	7,3	593,9	601,2

Az állampapír-piaci hozamok alakulása

2005. 04. 21.	ELSŐDLEGES FORGALMAZÓK ÁRJEJYZÉSE		OTC ÁTLAG	REFERENCIA-HOZAMOK
	vétel	eladás		
3 hónap	7,70%	7,20%		7,48%
6 hónap	7,60%	7,15%	7,40%	7,46%
12 hónap	7,70%	7,20%	7,33%	7,48%
3 év	7,65%	7,30%	7,74%	7,54%
5 év	7,65%	7,20%	7,39%	7,45%
10 év	7,10%	6,75%	6,90%	7,01%
15 év	7,05%	6,65%	6,75%	6,86%

A zéró-kupon hozamgörbe lefutása



A legutóbbi állampapír-aukciók fontosabb adatai

(milliárd forint)

	AUKCIÓ DÁTUMA	ÁTLAGOS AUKCIÓS HOZAM	VÁLTOZÁS AZ ELŐZŐ AUKCIÓHOZ KÉPEST	MEGHIRDETETT MENNYISÉG	BENYÚJTOTT AJÁNLATOK	ELFOGADOTT AJÁNLATOK	JÓVÁÍRÁS ÁKK SZÁMLÁRA	KIBOCSÁTÁS ÖSSZESEN
likviditási DKJ	2005. 04. 04.	7,61%	-187 bp	25,0	72,8	30,0	0,0	30,0
3 hónapos DKJ	2005. 04. 19.	7,53%	+23 bp	30,0	109,5	40,0	4,0	44,0
6 hónapos DKJ	2005. 04. 20.	7,47%	+32 bp	30,0	62,0	30,0	3,0	33,0
12 hónapos DKJ	2005. 04. 21.	7,51%	+33 bp	35,0	69,6	35,0	3,5	38,5
3 éves kötvény	2005. 03. 31.	7,22%	+15 bp	50,0	150,9	60,0	0,0	60,0
5 éves kötvény	2005. 04. 14.	7,18%	-26 bp	35,0	58,7	35,0	10,5	45,5
10 éves kötvény	2005. 04. 14.	6,82%	-30 bp	25,0	63,9	25,0	0,0	25,0
15 éves kötvény	2005. 03. 03.	6,73%	-7 bp	15,0	29,3	15,0	3,0	18,0