

## 30. heti jelentés a magyar állampapírpiacon

2010. júl. 19 - júl. 25.

### 30. hét

A 30. héten a nettó állampapírpiacon kibocsátás 63,96 milliárd forint volt. 2010-ben összesen nettó 222,93 milliárd forint összegű állampapír került értékesítésre, ami a kincstári fiókhálózat nettó forgalmával együtt 312,29 milliárd forintot tesz ki. A devizaportfólió értéke 8461,66 milliárd forint és 99,77%-ban euró denominációjú. A devizaadósság 64,22%-a fix, 35,78%-a változó kamatozású.

### Következő heti események

A 31. héten a nettó állampapír-piaci kibocsátás 49,62 milliárd forint körül várható. A héten a 3 hónapos diszkontkincstárjegy, valamint a 3, 5 és 15 éves államkötvény aukciójára kerül sor. A meghirdetett mennyiség a 3 hónapos DKJ-ből 45, az államkötvényekből rendre 25, 15 és 10 milliárd forint.

### Állampapír-piaci kibocsátás (mrd Ft)

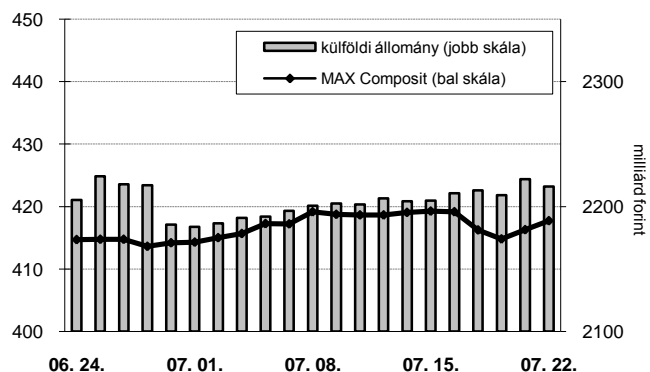
2010 hét sorszáma:	BRUTTÓ KIBOCSÁTÁS			LEJÁRAT			VISSZAVÁSÁRLÁS			NETTÓ KIBOCSÁTÁS			Évi KUM. NETTÓ KIBOCS.	
	29	30	31	29	30	31	29	30	31	29	30	31	29	30
<b>Diszkontkincstárjegy</b>	92,09	44,41	81,77	109,10	29,63	29,63	0,00	0,00	0,00	-17,01	14,78	52,14	-102,37	-87,60
<b>Allamkötvény</b>	0,00	67,66	0,00	0,00	0,00	0,00	0,00	17,61	0,00	0,00	50,05	0,00	341,05	391,11
<b>Kamatkozó kincstárjegy</b>	1,29	1,62	1,65	3,27	1,44	3,32	0,00	0,00	0,00	-1,99	0,19	-1,67	-46,45	-46,26
<b>Kincstári takarékjegy*</b>	3,02	3,39	2,70	4,03	4,45	3,55	0,00	0,00	0,00	-1,02	-1,06	-0,86	-33,62	-34,32
<b>ELSŐDLEGES piaci forg.</b>	96,39	117,08	86,12	116,41	35,51	36,50	0,00	17,61	0,00	-20,01	63,96	49,62	158,62	222,93

\*a kincstári takarékjegy és a kincstári hálózat forgalma esetében az eheti adat is becslés

### 30. heti események

A referenciahozam a 10 éves lejáraton 1 bázisponttal csökkent, a 15 éves lejáraton 1 bázisponttal, az 5 éves és a 6 hónapos lejáraton 9-12 bázisponttal, a 3 hónapos lejáraton 18 bázisponttal, a 12 hónapos és a 3 éves lejáraton 25-26 bázisponttal nőtt. A MAX Composite állampapírindex 1,5 ponttal 417,8 pontra csökkent, a külföldi tulajdonban lévő forint-állampapírállomány 11,3 milliárd forinttal 2216,2 milliárd forintra gyarapodott a héten. A 3 hónapos DKJ aukcióján a fedezettség 1,17-ot ért el, az átlagos hozam 19 bázisponttal 5,47%-ra nőtt. A 12 hónapos DKJ aukcióján a fedezettség 1,40-ot ért el, az átlagos hozam 32 bázisponttal 5,75%-ra nőtt.

### MAX-index és a külföldiek részvétele a magyar állampapírpiacon

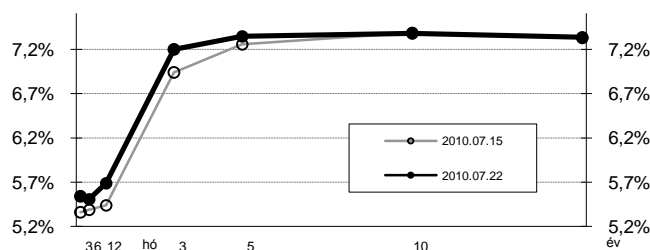


### Állampapír-piaci hozamok (%)

2010.07.22	ELSŐDLEGES FORGALMAZÓK ÁRJEGYZÉSE		OTC-ÁTLAG	REF. HOZAM
	VÉTEL	ELADÁS		
<b>3 hónap</b>	5,65	5,35	5,51	5,50
<b>6 hónap</b>	5,60	5,35	5,48	5,47
<b>12 hónap</b>	5,80	5,50	5,75	5,65
<b>3 év</b>	7,30	7,05	7,14	7,16
<b>5 év</b>	7,44	7,20	7,28	7,31
<b>10 év</b>	7,45	7,20	7,38	7,34
<b>15 év</b>	7,40	7,20	7,22	7,30

\*az OTC-átlag értéknapi adat

### Referenciahozam-görbe

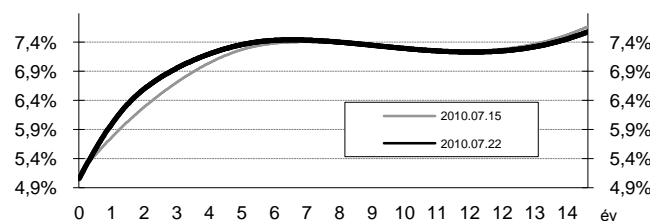


### Másodpiaci forgalom (mrd Ft)

2010. 07. 16 - 2010. 07. 22.	DKJ		Államkötvény		ÁLLAMPAPÍR	
	TŐZSDEI	OTC*	TŐZSDEI	OTC	TŐZSDEI	OTC
<b>2010.07.16</b>	0,00	11,8	0,00	156,5	0,00	168,2
<b>2010.07.19</b>	0,00	17,4	7,55	214,4	7,55	231,9
<b>2010.07.20</b>	0,20	33,1	0,20	172,9	0,40	206,0
<b>2010.07.21</b>	0,00	81,2	0,00	399,0	0,00	480,1
<b>2010.07.22</b>	0,00	0,0	0,00	0,0	0,00	0,0
<b>ÖSSZESEN</b>	0,20	143,5	7,75	942,8	7,95	1 086,2

\*az OTC-forgalom értéknapi adat

### Zérókuponhozam-görbe



### A legutóbbi állampapíraukciók fontosabb adatai (mrd Ft)

2010.07.23	AUKCIÓ DÁTUMA	MAX. HOZAM (%)	ÁTLAGHOZAM (%)	VÁLTOZÁS ELŐZŐ AUKCIÓHOZ KÉPEST (bp)	MEGHIR. MENNY.	BENYÚJTOTT AJÁNLATOK	ELFOG. AJÁNL.	FEDEZETTSÉG	NEM KOMP. ÉRTÉK.	ÖSSZES PIACI KIBOCS.
<b>likviditási DKJ</b>	2010.05.31	5,20	5,20	0	40	124,4	40,0	3,11	0,0	40,0
<b>3 hónapos DKJ</b>	2010.07.20	5,55	5,47	19	45	52,6	35,0	1,17	0,0	35,0
<b>12 hónapos DKJ</b>	2010.07.22	5,85	5,75	32	50	69,8	50,0	1,40	0,0	50,0
<b>3 éves államkötvény</b>	2010.07.15	6,93	6,92	-23	25	62,9	25,0	2,51	8,7	33,7
<b>5 éves államkötvény</b>	2010.07.15	7,23	7,22	-28	15	33,3	15,0	2,22	1,1	16,1
<b>10 éves államkötvény</b>	2010.07.15	7,37	7,36	-32	10	35,9	15,0	3,59	2,9	17,9
<b>15 éves államkötvény</b>	2010.05.06	7,11	7,10	-6	10	22,2	10,0	2,22	0,0	10,0