

29. heti jelentés a magyar állampapírcsoporthoz

2019. júl. 15 - júl. 21.

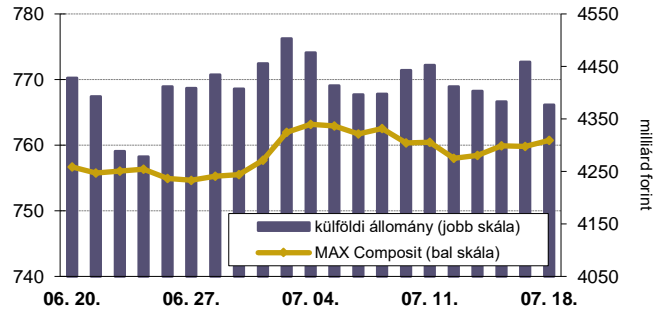
29. heti események

- A 29. héten a nettó állampapírpiaci kibocsátás 2,7 milliárd forint volt. 2019-ben összesen nettó -183,4 milliárd forint összegű állampapír került értékesítésre.
- A 3 hónapos DKJ aukción a fedezettség 2,27-ot ért el, az átlagos hozam 1 bázisponttal -0,01%-ra csökkent. A 3 éves államkötvény aukción a fedezettség 2,84-ot ért el, az átlagos hozam 2 bázisponttal 0,90%-ra nőtt. Az 5 éves államkötvény aukción a fedezettség 2,10-ot ért el, az átlagos hozam 3 bázisponttal 1,43%-ra nőtt. A 10 éves államkötvény aukción a fedezettség 3,03-ot ért el, az átlagos hozam 7 bázisponttal 2,38%-ra nőtt. Az ÁKK a héten visszavásárlási aukciót tartott a 2020/B sorozatjelű állampapírból. Az elfogadott mennyiség 0,40 milliárd forint volt.
- A referenciahozam a 20 éves lejáraton 8 bázisponttal, az 5 éves lejáraton 4 bázisponttal, a 12 hónapos lejáraton 1 bázisponttal csökkent, a 3 hónapos, a 6 hónapos és a 10 éves lejáraton nem változott, a 3 éves lejáraton 2 bázisponttal nőtt.
- A MAX Composite állampapírindex 0,3 ponttal 760,7 pontra nőtt, a külföldi tulajdonban lévő forint-állampapírállomány 75,5 milliárd forintról 4376,9 milliárd forintra mérséklődött a héten.

Következő heti események

- A 30. héten a nettó állampapírpiaci kibocsátás 73,14 milliárd forint körül várható.
- A héten a 3 hónapos és a 12 hónapos diszkontkincstárjegy, valamint a változó kamatozású államkötvény aukciójára kerül sor. A meghirdetett mennyiség a 3 hónapos DKJ-ből 15 milliárd forint.
- Az ÁKK csereaukció keretében 20 milliárd forint névértékig a 2021/C államkötvényt a 2026/D sorozatú államkötvényre, valamint 20 milliárd forint névértékig a 2021/B államkötvényt a 2028/A sorozatú államkötvényre cseréli.

MAX-index és a külföldiek részvétele a magyar állampapírpiacra



Állampapírpiaci kibocsátás (mrd Ft)

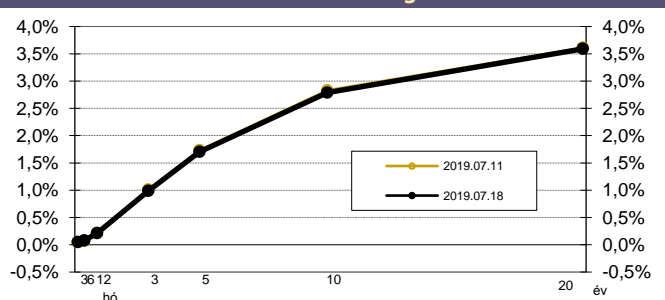
2019	BRUTTÓ KIBOCSÁTÁS			LEJÁRAT			VISSZAVÁSÁRLÁS			NETTÓ KIBOCSÁTÁS			Évi KUM. NETTÓ KIBOCS.	
	hét sorszáma:	28	29	30	28	29	30	28	29	30	28	29	30	28
Diszkontkincstárjegy	20,00	39,97	15,00	25,01	20,00	20,18	0,00	0,00	0,00	-5,01	19,97	-5,18	-208,88	-188,91
Allamkötvény	86,75	38,72	89,86	0,00	0,00	0,00	7,32	36,24	0,40	79,43	2,48	89,46	485,06	487,54
Egyéves Magyar AP	32,82	34,08	38,32	39,87	41,13	38,32	0,00	0,00	0,00	-7,05	-7,05	0,00	-408,19	-415,24
Féléves Magyar AP	0,00	0,00	0,00	13,55	12,68	11,14	0,00	0,00	0,00	-13,55	-12,68	-11,14	-54,12	-66,80
ÖSSZESEN	139,57	112,77	143,18	78,43	73,80	69,64	7,32	36,24	0,40	53,82	2,73	73,14	-186,13	-183,40

Állampapírpiaci hozamok (%)

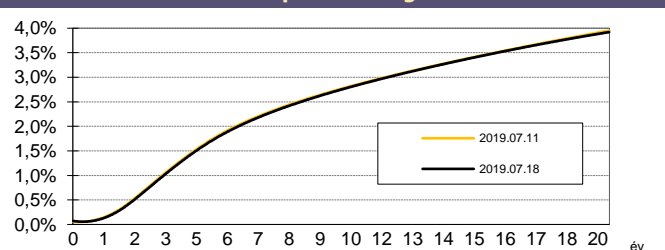
2019.07.18	ELSŐDLEGES FORGALMAZÓK ÁRJEJYZÉSE		OTC-ÁTLAG*	REF. HOZAM
	VÉTEL	ELADÁS		
3 hónap	0,15	0,00	0,15	0,08
6 hónap	0,19	0,05	0,10	0,12
12 hónap	0,25	0,11	0,20	0,18
3 év	0,96	0,84	1,12	0,90
5 év	1,48	1,39	1,74	1,43
10 év	2,44	2,34	2,62	2,39
15 év	2,98	2,87	2,78	2,92

*az OTC-átlag értéknapi adat

Referenciahozam-görbe



Zéró kuponhozam-görbe



Másodpiaci forgalom (mrd Ft)

2019.07.12 - 2019.07.18.	DKJ		Államkötvény		ÁLLAMPAPÍR	
	MTS	OTC*	MTS	OTC*	MTS	OTC*
2019.07.12	0,00	144,3	0,00	765,0	0,00	909,4
2019.07.15	1,00	50,7	0,00	474,3	1,00	525,0
2019.07.16	0,00	36,8	0,00	555,2	0,00	592,0
2019.07.17	0,00	72,9	0,00	466,4	0,00	539,3
2019.07.18	0,00	31,7	0,21	539,8	0,21	571,5
ÖSSZESEN	1,00	336,5	0,21	2 800,7	1,21	3 137,1

*az OTC-forgalom értéknapi adat

A legutóbbi állampapíraukciók fontosabb adatai (mrd Ft)

Fix kamatozású államkötvények	AUKCIÓ DÁTUMA	MAX. HOZAM (%)	ÁTLAGHOZAM (%)	VÁLTOZÁS ELŐZŐ AUKCIÓHOZ KÉPEST (bp)	MEGHIR. MENNY.	BENYÚJTOTT AJÁNLATOK	ELFOG. AJÁNL.	FEDEZETTSÉG	NEM KOMP. ÉRTÉK.	ÖSSZES PIACI KIBOCS.
likviditási DKJ	2018.11.19	-0,08	-0,08	-15	40	133,6	50,0	3,34	0,0	50,0
3 hónapos DKJ	2019.07.16	0,00	-0,01	-1	15	34,1	15,0	2,27	0,0	15,0
12 hónapos DKJ	2019.07.11	0,18	0,18	-6	20	55,2	20,0	2,76	0,0	20,0
3 éves államkötvény	2019.07.18	0,91	0,90	2	15	42,6	15,0	2,84	5,7	20,7
5 éves államkötvény	2019.07.18	1,44	1,43	3	25	52,6	25,0	2,10	9,5	34,5
10 éves államkötvény	2019.07.18	2,39	2,38	7	20	60,5	25,0	3,03	9,6	34,6
15 éves államkötvény	2019.06.06	3,65	3,64	-11	15	66,4	22,5	4,43	7,9	30,4
Változó kamatozású államkötvények	AUKCIÓ DÁTUMA	MIN. ÁR (%)	ÁTLAGÁR (%)	ÁR-VÁLTOZÁS AZ ELŐZŐ AUKCIÓHOZ KÉPEST (%)	MEGHIR. MENNY.	BENYÚJTOTT AJÁNLATOK	ELFOG. AJÁNL.	FEDEZETTSÉG	NEM KOMP. ÉRTÉK.	ÖSSZES PIACI KIBOCS.
Változó kötvény	2019.07.11	98,16	98,18	0,0	6	17,7	6,0	2,95	1,7	7,7

A jelentéssel kapcsolatos észrevétel esetén, kérem írjon a toronyai.balint@akk.hu emailcímrre, vagy keresse Toronyai Bálintot a +36-1-488-9446-os telefonszámon.