

Heti jelentés az állampapír-piaci folyamatokról

35. hét : 2008. augusztus 25 - 31.

A 35. héten a teljes nettó állampapír-piaci kibocsátás -51,9 milliárd forint volt. 2008-ban összesen nettó 157,3 milliárd forint összegű állampapír került értékesítésre.

36. hét : 2008. szeptember 1 - 7.

A 36. héten a teljes nettó állampapír-piaci kibocsátás 9,4 milliárd forint körül várható. A héten a 3 és a 12 hónapos diszkontkincstárjegyek aukcióira kerül sor. A meghirdetett mennyiség a diszkontkincstárjegyekből rendre 40 és 45 milliárd forint.

Az állampapír-piaci kibocsátás alakulása

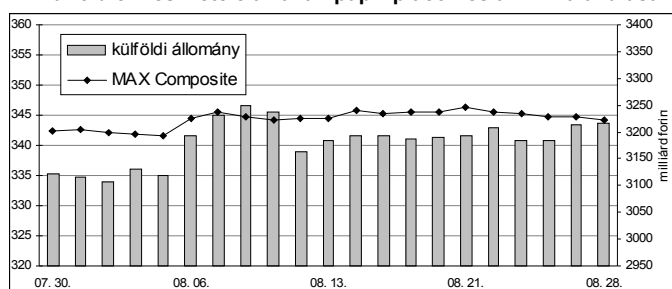
(milliárd forint)

	BRUTTÓ KIBOCSÁTÁS			LEJÁRAT ÉS VISSZAVÁSÁRLÁS			NETTÓ KIBOCSÁTÁS		
	2008/34	2008/35	2008/36	2008/34	2008/35	2008/36	2008/34	2008/35	2008/36
diszkontkincstárjegy	39,2	134,8	39,1	39,2	179,5	39,1	0,0	-44,6	0,0
államkötvény	50,0	0,0	40,0	0,0	0,0	31,4	50,0	0,0	8,6
kamatkozó kincstárjegy	6,8	2,0	4,0	1,5	7,3	2,0	5,2	-5,2	2,0
kincstári takarékjegy	8,9	11,4	9,1	10,1	13,4	10,4	-1,2	-2,1	-1,3
ÖSSZESEN	104,9	148,2	92,3	50,8	200,1	82,9	54,0	-51,9	9,4

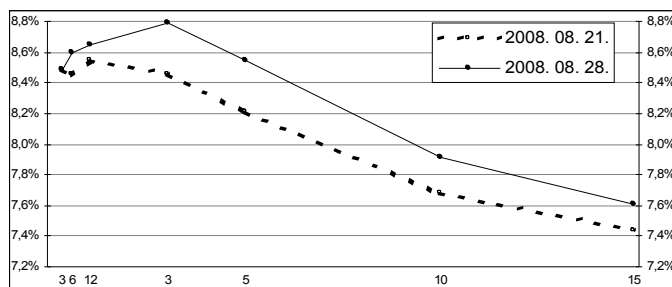
35. hét : 2008. augusztus 25 - 31.

A 35. héten a referenciahozam a 3 hónapos lejáraton nem változott, a 6 hónapos, 12 hónapos és 15 éves lejáraton 10-18 bázisponttal, a 3 éves, 5 éves és 10 éves lejáraton 23-34 bázisponttal nőtt. A MAX Composite állampapírindex 2,0 ponttal mérséklődött, a külföldi tulajdonban lévő forint-állampapírállomány 23,0 milliárd forinttal 3216,8 milliárd forintra gyarapodott a héten. A likviditási DKJ aukción a fedezettség 4,6-et ért el, az átlagos hozam 8 bázisponttal 8,60%-ra csökkent. A 3 hónapos DKJ aukción a fedezettség 1,6-et ért el, az átlagos hozam 4 bázisponttal 8,61%-ra emelkedett. A 10 éves kötvény aukción a fedezettség 2,8-et ért el, az átlagos hozam 1 bázisponttal 7,93%-ra emelkedett.

A külföldiek részvétele az állampapír-piacon és a MAX alakulása



A referenciahozam-görbe lefutása



Állampapír-piaci forgalom

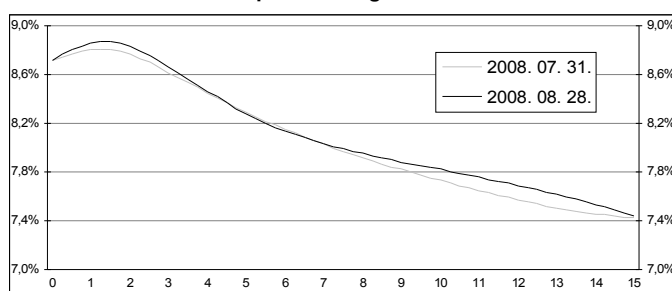
(milliárd forint)

2008. aug. 22 - 28.	TŐZSDEI FORGALOM	TŐZSDÉN KÍVÜLI FORGALOM	FORGALOM ÖSSZESEN
diszkontkincstárjegy	1,2	759,6	760,8
államkötvény	6,8	1634,2	1641,0
ÖSSZESEN	8,0	2393,8	2401,8

Az állampapír-piaci hozamok alakulása

2008. 08. 28.	ELSŐDLEGES FORGALMAZÓK ÁRJEJYZÉSE		OTC ÁTLAG	REFERENCIA-HOZAMOK
	vétel	eladás		
3 hónap	8,60%	8,35%	8,60%	8,48%
6 hónap	8,75%	8,45%	8,68%	8,60%
12 hónap	8,75%	8,60%	8,56%	8,65%
3 év	8,90%	8,70%	8,60%	8,79%
5 év	8,70%	8,40%	8,51%	8,55%
10 év	8,00%	7,85%	7,89%	7,91%
15 év	7,75%	7,50%	7,55%	7,61%

A zérókupon-hozamgörbe lefutása



A legutóbbi állampapír-aukciók fontosabb adatai

(milliárd forint)

	AUKCIÓ DÁTUMA	ÁTLAGOS AUKCIÓS HOZAM	VÁLTOZÁS AZ ELŐZŐ AUKCIÓHOZ KÉPEST	MEGHIRDETETT MENNYISÉG	BENYÚJTOTT AJÁNLATOK	ELFOGADOTT AJÁNLATOK	JÓVÁÍRÁS ÁKK SZÁMLÁRA	KIBOCSÁTÁS ÖSSZESEN
likviditási DKJ	2008. 08. 25.	8,60%	-8 bp	30,0	138,5	40,0	0,0	40,0
3 hónapos DKJ	2008. 08. 26.	8,61%	+4 bp	40,0	65,5	40,0	12,0	52,0
6 hónapos DKJ	2008. 06. 11.	9,13%	+36 bp	25,0	23,8	18,0	3,6	21,6
12 hónapos DKJ	2008. 08. 21.	8,57%	-4 bp	45,0	112,2	50,0	15,0	65,0
3 éves kötvény	2008. 07. 31.	8,69%	-133 bp	80,0	148,7	80,0	0,0	80,0
5 éves kötvény	2008. 08. 14.	8,23%	-129 bp	50,0	78,4	50,0	0,0	50,0
10 éves kötvény	2008. 08. 28.	7,93%	+1 bp	40,0	111,5	40,0	0,0	40,0
15 éves kötvény	2008. 07. 31.	7,59%	-34 bp	15,0	55,9	20,0	1,5	21,5