

## 23. heti jelentés a magyar állampapírpiacon

2019. jún. 03 - 2019. jún. 09.

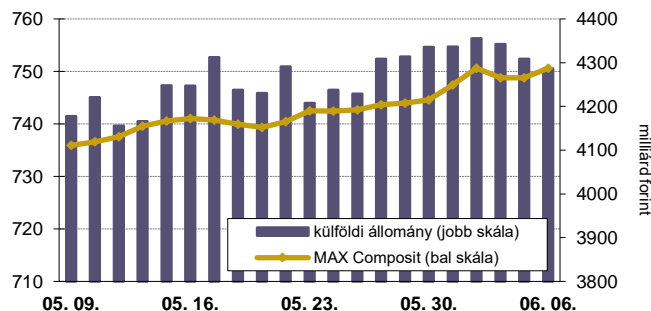
### 23. heti események

- A 23. héten a nettó állampapírpiacon kibocsátás -3,6 milliárd forint volt. 2019-ban összesen nettó 372,8 milliárd forint összegű állampapír került értékesítésre.
- A 3 hónapos DKJ aukción a fedezettség 2,03-ot ért el, az átlagos hozam 1 bázisponttal 0,05%-ra csökkent. A 3 éves államkötvény aukción a fedezettség 1,66-ot ért el, az átlagos hozam 26 bázisponttal 1,00%-ra csökkent. Az 5 éves államkötvény aukción a fedezettség 3,40-ot ért el, az átlagos hozam 28 bázisponttal 1,73%-ra csökkent. A 20 éves államkötvény aukción a fedezettség 4,43-ot ért el, az átlagos hozam 11 bázisponttal 3,64%-ra csökkent. Az ÁKK a héten visszavásárlási aukciót tartott a 2019/A, 2020/B sorozatjelű állampapírokból. Az elfogadott mennyiség rendre 5,3 és 41,5 milliárd forint volt.
- A referenciahozam az 5 éves és a 10 éves lejáraton 23 bázisponttal, a 3 éves lejáraton 12 bázisponttal, a 6 hónapos lejáraton 1 bázisponttal csökkent, a 3 hónapos, a 12 hónapos és a 20 éves lejáraton nem változott.
- A MAX Composite állampapírindex 6,0 ponttal 750,6 pontra nőtt, a külföldi tulajdonban lévő forint-állampapírállomány 49,0 milliárd forintról 4286,3 milliárd forintra mérséklődött a héten.

### Következő heti események

- A 24. héten a nettó állampapírpiacon kibocsátás 36,26 milliárd forint körül várható.
- A héten a 3 hónapos, és a 12 hónapos diszkontkincstárjegy, valamint a változó kamatozású államkötvény aukción kerül sor. A meghirdetett mennyiség a 3 hónapos DKJ-ből 20 a 12 hónapos DKJ-ből 20, a változó kamatozású kötvényből pedig 6 milliárd forint.
- Az ÁKK csereaukció keretében 20 milliárd forint névértékig a 2021/B államkötvényt a 2028/A sorozatú államkötvényre, valamint 20 milliárd forint névértékig a 2021/C államkötvényt a 2026/D sorozatú államkötvényre cseréli.

### MAX-index és a külföldiek részvétele a magyar állampapírpiacon



### Állampapír-piaci kibocsátás (mrd Ft)

2019	BRUTTÓ KIBOCSÁTÁS			LEJÁRAT			VISSZAVÁSÁRLÁS			NETTÓ KIBOCSÁTÁS			Évi KUM. NETTÓ KIBOCS.	
	hét sorszáma:	22	23	24	22	23	24	22	23	24	22	23	24	22
Diszkontkincstárjegy	24,99	46,46	20,00	25,00	25,00	25,92	0,00	0,00	0,00	0,00	21,46	-5,92	-250,23	-228,77
Allamkötvény	113,98	26,20	98,17	0,00	0,00	0,00	29,75	27,29	46,73	84,24	-1,09	51,44	820,98	819,89
Egyéves Magyar AP	38,00	39,24	50,31	46,63	52,91	50,31	0,00	0,00	0,00	-8,63	-13,67	0,00	-203,23	-216,90
Féléves Magyar AP	5,53	0,00	0,00	12,36	10,33	9,26	0,00	0,00	0,00	-6,83	-10,33	-9,26	8,94	-1,39
<b>ÖSSZESEN</b>	<b>182,52</b>	<b>111,89</b>	<b>168,47</b>	<b>83,99</b>	<b>88,24</b>	<b>85,49</b>	<b>29,75</b>	<b>27,29</b>	<b>46,73</b>	<b>68,78</b>	<b>-3,64</b>	<b>36,26</b>	<b>376,46</b>	<b>372,82</b>

### Állampapír-piaci hozamok (%)

2019.06.06	ELSŐDLEGES FORGALMAZÓK ÁRJEJYZÉSE		OTC-ÁTLAG*	REF. HOZAM
	VÉTEL	ELADÁS		
3 hónap	0,12	-0,02	0,10	0,05
6 hónap	0,14	0,00	0,13	0,07
12 hónap	0,27	0,14	0,21	0,21
3 év	1,08	0,95	1,00	1,01
5 év	1,80	1,67	1,70	1,73
10 év	2,89	2,76	2,85	2,83
20 év**	3,67	3,55	3,49	3,61

\*az OTC-átlag értéknapi adat

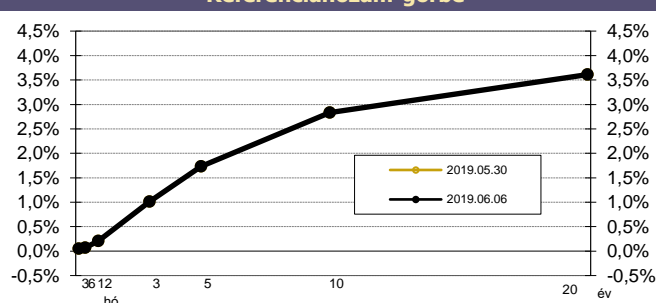
\*\*korábban 15 éves referencia hozam

### Másodpiaci forgalom (mrd Ft)

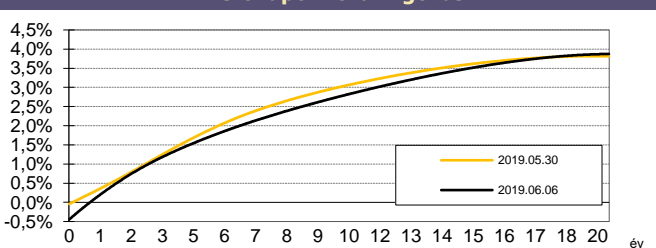
2019. 05. 31 - 2019. 06. 06.	DKJ		Államkötvény		ÁLLAMPAPÍR	
	MTS	OTC*	MTS	OTC*	MTS	OTC*
2019.05.31	0,00	18,4	1,55	340,2	1,55	358,6
2019.06.03	0,00	17,3	4,10	355,2	4,10	372,5
2019.06.04	0,00	16,4	4,92	465,3	4,92	481,7
2019.06.05	0,00	80,7	0,00	349,6	0,00	430,3
2019.06.06	0,00	31,8	6,83	252,0	6,83	283,8
<b>ÖSSZESEN</b>	<b>0,00</b>	<b>164,6</b>	<b>17,40</b>	<b>1 762,3</b>	<b>17,40</b>	<b>1 926,9</b>

\*az OTC-forgalom értéknapi adat

### Referenciahozam-görbe



### Zérókuponthozam-görbe



### A legutóbbi állampapíraukciók fontosabb adatai (mrd Ft)

Fix kamatozású államkötvények	AUKCIÓ DÁTUMA	MAX. HOZAM (%)	ÁTLAGHOZAM (%)	VÁLTOZÁS ELŐZŐ AUKCIÓHOZ KÉPEST (bp)	MEGHIR. MENNY.	BENYÚJTOTT AJÁNLATOK	ELFOG. AJÁNL.	FEDEZETTSÉG	NEM KOMP. ÉRTÉK.	ÖSSZES PIACI KIBOCS.
likviditási DKJ	2018.11.19	-0,08	-0,08	-15	40	133,6	50,0	3,34	0,0	50,0
3 hónapos DKJ	2019.06.04	0,05	0,05	-1	20	40,5	20,0	2,03	0,0	20,0
12 hónapos DKJ	2019.05.30	0,22	0,21	1	25	33,1	21,5	1,32	0,0	21,5
3 éves államkötvény	2019.06.06	1,02	1,00	-26	20	33,3	20,0	1,66	6,0	26,0
5 éves államkötvény	2019.06.06	1,75	1,73	-28	25	85,0	33,5	3,40	8,3	41,8
10 éves államkötvény	2019.05.23	3,14	3,13	-17	20	64,0	30,0	3,20	7,8	37,8
20 éves államkötvény	2019.06.06	3,65	3,64	-11	15	66,4	22,5	4,43	7,9	30,4
Változó kamatozású államkötvények	AUKCIÓ DÁTUMA	MIN. ÁR (%)	ÁTLAGÁR (%)	ÁR-VÁLTOZÁS AZ ELŐZŐ AUKCIÓHOZ KÉPEST (%)	MEGHIR. MENNY.	BENYÚJTOTT AJÁNLATOK	ELFOG. AJÁNL.	FEDEZETTSÉG	NEM KOMP. ÉRTÉK.	ÖSSZES PIACI KIBOCS.
Változó kötvény	2019.05.30	98,21	98,26	-0,1	6	15,3	6,0	2,55	0,2	6,2

A jelentéssel kapcsolatos észrevétel esetén, kérem írjon a toronyai.balint@akk.hu emailcímrre, vagy keresse Toronyai Bálintot a +36-1-488-9446-os telefonszámon.