

23. heti jelentés a magyar állampapírpiacon

2010. máj. 31 - jún. 06.

23. hét

A 23. héten a nettó állampapírpiacon kibocsátás 84,43 milliárd forint volt. 2010-ban összesen nettó 91,89 milliárd forint összegű állampapír került értékesítésre.

Következő heti események

A 24. héten a nettó állampapír-piaci kibocsátás 54,67 milliárd forint körül várható. A héten a 3 hónapos diszkontkincstárjegy és a 12 hónapos diszkontkincstárjegy aukciójára kerül sor. A meghirdetett mennyiség a 3 hónapos DKJ-ből 45, a 12 hónapos DKJ-ből 50 milliárd forint.

Állampapír-piaci kibocsátás (mrd Ft)

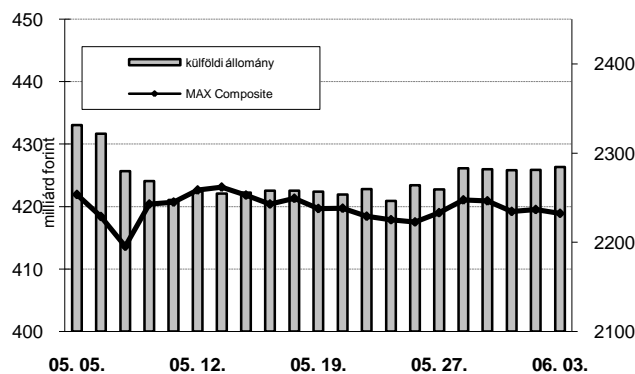
2010 <i>hét sorszáma:</i>	BRUTTÓ KIBOCSÁTÁS			LEJÁRAT			VISSZAVÁSÁRLÁS			NETTÓ KIBOCSÁTÁS			Évi KUM. NETTÓ KIBOCS.	
	22	23	24	22	23	24	22	23	24	22	23	24	22	23
Diszkontkincstárjegy	79,22	116,90	44,42	29,58	29,58	29,59	0,00	0,00	0,00	49,64	87,31	14,83	-120,14	-32,82
Államkötvény	50,00	0,00	52,03	0,00	0,00	0,00	4,40	0,00	11,08	45,60	0,00	40,95	192,80	192,80
Kamatkozó kincstárjegy	2,59	1,13	1,55	2,42	3,13	1,70	0,00	0,00	0,00	0,17	-2,00	-0,15	-37,88	-39,88
Kincstári takarékjegy*	2,27	2,11	2,10	3,23	2,99	3,05	0,00	0,00	0,00	-0,96	-0,88	-0,95	-27,62	-28,21
ÖSSZESEN	134,08	120,14	100,10	35,23	35,70	34,34	4,40	0,00	11,08	94,45	84,43	54,67	7,16	91,89

*a kincstári takarékjegy és a kincstári hálózat forgalma esetében az eheti adat is becslés

23. heti események

A referenciahozam az 5 éves, a 3 éves, a 10 éves és a 15 éves lejáraton 3-4 bázisponttal, a 12 hónapos, a 3 hónapos és a 6 hónapos lejáraton 15-20 bázisponttal nőtt. A MAX Composite állampapírindex 0,1 ponttal 418,9 pontra csökkent, a külföldi tulajdonban lévő forint-állampapírállomány 25,0 milliárd forinttal 2284,3 milliárd forintra gyarapodott a héten. A likviditási DKJ aukcióján a fedezettség 3,11-et ért el, az átlagos hozam az előző aukcióhoz képest nem változott. A 3 hónapos DKJ aukcióján a fedezettség 2,22-et ért el, az átlagos hozam 15 bázisponttal 5,19%-ra nőtt. A 3 éves államkötvény aukcióján a fedezettség 1,55-et ért el, az átlagos hozam 15 bázisponttal 6,33%-ra nőtt. Az 5 éves államkötvény aukcióján a fedezettség 1,95-et ért el, az átlagos hozam 6 bázisponttal 6,87%-ra nőtt. A 10 éves államkötvény aukcióján a fedezettség 2,40-et ért el, az átlagos hozam 33 bázisponttal 7,38%-ra nőtt. Az ÁKK a héten visszavásárlási aukciót tartott a 2010/D, 2010/B sorozatjelű állampapírokból. Az elfogadott mennyiség rendre 8,17 és 2,91 milliárd forint volt.

MAX-index és a külföldiek részvétele a magyar állampapírpiacon

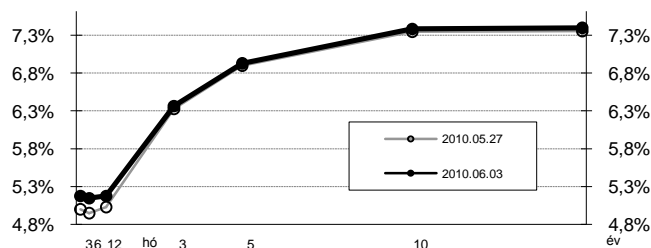


Állampapír-piaci hozamok (%)

2010.06.03	ELSŐDLEGES FORGALMAZÓK ÁRJEGYZÉSE		OTC- ÁTLAG	REF. HOZAM
	VÉTEL	ELADÁS		
3 hónap	5,30	5,05	5,22	5,18
6 hónap	5,30	5,00	5,21	5,15
12 hónap	5,25	5,10	4,83	5,18
3 év	6,40	6,30	6,37	6,37
5 év	7,00	6,85	6,71	6,93
10 év	7,45	7,30	7,30	7,39
15 év	7,50	7,30	7,22	7,40

*az OTC-átlag értéknapi adat

Referenciahozam-görbe

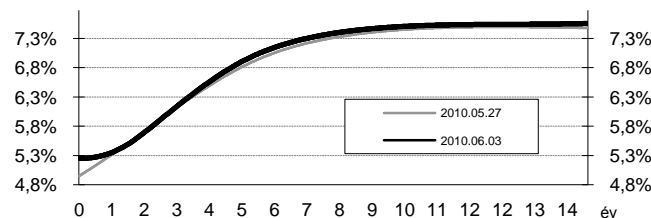


Másodpiaci forgalom (mrd Ft)

2010. 05. 28 - 2010. 06. 03.	DKJ		Államkötvény		ÁLLAMPAPÍR	
	TŐZSDEI	OTC*	TŐZSDEI	OTC	TŐZSDEI	OTC
2010.05.28	0,00	23,0	0,30	196,1	0,30	219,1
2010.05.31	0,10	25,5	0,20	52,9	0,30	78,3
2010.06.01	0,70	29,0	1,10	81,3	1,80	110,3
2010.06.02	0,00	77,6	0,03	114,3	0,03	191,8
2010.06.03	0,40	12,0	3,90	79,8	4,30	91,9
ÖSSZESEN	1,20	167,1	5,53	524,3	6,73	691,4

*az OTC-forgalom értéknapi adat

Zérókuponhozam-görbe



A legutóbbi állampapíraukciók fontosabb adatai (mrd Ft)

2010.06.04	AUKCIÓ DÁTUMA	MAX. HOZAM (%)	ÁTLAGHOZAM (%)	VÁLTOZÁS ELŐZŐ AUKCIÓHOZ KÉPEST (bp)	MEGHIR. MENNY.	BENYÚJTOTT AJÁNLATOK	ELFOG. AJÁNL.	FEDE- ZETTSÉG	NEM KOMP. ÉRTÉK.	ÖSSZES PIACI KIBOCS.
likviditási DKJ	2010.05.31	5,20	5,20	0	40	124,4	40,0	3,11	0,0	40,0
3 hónapos DKJ	2010.06.01	5,24	5,19	15	45	100,0	45,0	2,22	0,0	45,0
12 hónapos DKJ	2010.05.27	5,22	5,17	16	50	82,9	50,0	1,66	0,0	50,0
3 éves államkötvény	2010.06.03	6,39	6,33	15	25	38,7	25,0	1,55	0,0	25,0
5 éves államkötvény	2010.06.03	6,90	6,87	6	15	29,3	13,0	1,95	2,4	15,4
10 éves államkötvény	2010.06.03	7,41	7,38	33	10	24,0	10,0	2,40	1,6	11,6
15 éves államkötvény	2010.05.06	7,11	7,10	-6	10	22,2	10,0	2,22	0,0	10,0