

# 11. heti jelentés a magyar állampapírcsőről

2010. márc. 08 - márc. 14.

## 11. hét

A 11. héten a nettó állampapírcsőrési kibocsátás -132,58 milliárd forint volt. 2010-ban összesen nettó 73,01 milliárd forint összegű állampapír került értékesítésre.

## Következő heti események

A 12. héten a nettó állampapírcsőrési kibocsátás 36,21 milliárd forint körül várható. A héten a 3 hónapos diszkontkincstárjegy és a 12 hónapos diszkontkincstárjegy aukciójára kerül sor. A meghirdetett mennyiség a 3 hónapos DKJ-ből 30, a 12 hónapos DKJ-ből 40 milliárd forint.

### Állampapírcsőrési kibocsátás (mrd Ft)

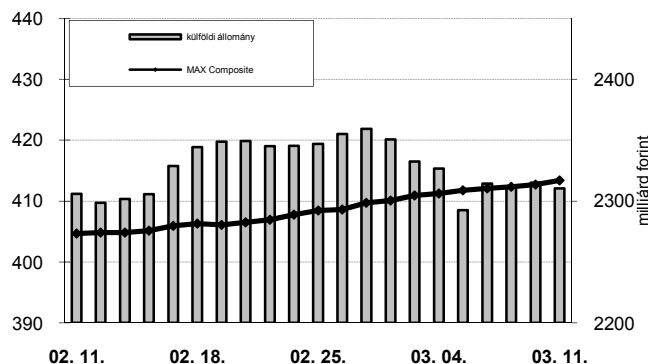
2010 hét sorszáma:	BRUTTÓ KIBOCSÁTÁS			LEJÁRAT			VISSZAVÁSÁRLÁS			NETTÓ KIBOCSÁTÁS			Évi KUM. NETTÓ KIBOCS.	
	10	11	12	10	11	12	10	11	12	10	11	12	10	11
Diszkontkincstárjegy	29,58	67,69	29,59	39,41	193,27	39,41	0,00	0,00	0,00	-9,82	-125,58	-9,82	30,35	-95,23
Államkötvény	58,26	20,00	75,72	0,00	0,00	0,00	10,81	20,00	28,33	47,45	0,00	47,39	192,02	192,02
Kamatkozó kincstárjegy*	2,68	0,97	1,83	1,32	6,47	1,68	0,00	0,00	0,00	1,36	-5,50	0,15	-6,79	-12,29
Kincstári takarékjegy	4,22	3,35	3,78	5,74	4,85	5,29	0,00	0,00	0,00	-1,51	-1,50	-1,51	-9,99	-11,49
<b>ÖSSZESEN</b>	<b>94,75</b>	<b>92,01</b>	<b>110,92</b>	<b>46,46</b>	<b>204,59</b>	<b>46,38</b>	<b>10,81</b>	<b>20,00</b>	<b>28,33</b>	<b>37,47</b>	<b>-132,58</b>	<b>36,21</b>	<b>205,59</b>	<b>73,01</b>

\*a kamatozó kincstárjegy esetében az eheti adat is becslés

## 11. heti események

A referenciahozam a 3 éves, az 5 éves, a 10 éves és a 15 éves lejáraton 15-19 bázisponttal, a 6 hónapos, a 12 hónapos és a 3 hónapos lejáraton 2-7 bázisponttal csökkent. A MAX Composite állampapírcsőrési index 2,1 ponttal 413,4 pontra nőtt, a külföldi tulajdonban lévő forint-állampapírcsőrési állomány 16,3 milliárd forinttal 2310,4 milliárd forintra mérséklődött a héten. A 3 hónapos DKJ aukcióján a fedezettség 3,17-et ért el, az átlagos hozam 3 bázisponttal 5,46%-ra csökkent. A 3 éves államkötvény aukcióján a fedezettség 4,26-et ért el, az átlagos hozam 36 bázisponttal 6,33%-ra csökkent. Az 5 éves államkötvény aukcióján a fedezettség 4,37-et ért el, az átlagos hozam 45 bázisponttal 6,52%-ra csökkent. A 15 éves államkötvény aukcióján a fedezettség 1,84-et ért el, az átlagos hozam 98 bázisponttal 7,16%-ra csökkent. Az ÁKK a héten visszavásárlási aukciót tartott a 2010/B, 2010/D sorozatjelű állampapírcsőrési állományból. Az elfogadott mennyiség rendre 16,11 és 12,22 milliárd forint volt. Az ÁKK a héten visszavásárlási aukciót tartott a 2010/D, 2010/B sorozatjelű állampapírcsőrési állományból. Az elfogadott mennyiség rendre 12,22 és 16,11 milliárd forint volt.

## MAX-index és a külföldiek részvétele a magyar állampapírcsőrési piacon

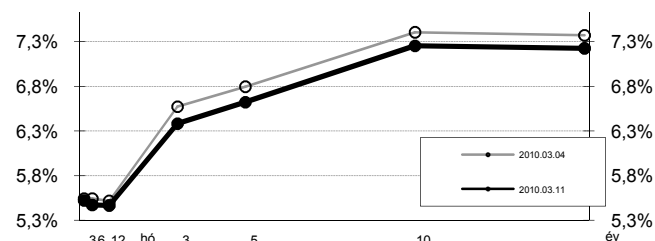


## Állampapírcsőrési hozamok (%)

2010.03.11	ELSŐDLEGES FORGALMAZÓK ÁRJEJEGYÉSE		OTC-ÁTLAG	REF. HOZAM
	VÉTEL	ELADÁS		
3 hónap	5,75	5,30	5,45	5,53
6 hónap	5,70	5,25	5,50	5,48
12 hónap	5,70	5,25	5,46	5,47
3 év	6,50	6,25	6,40	6,39
5 év	6,80	6,50	6,68	6,63
10 év	7,45	7,10	7,27	7,26
15 év	7,40	7,00	7,30	7,23

\*az OTC-átlag értéknapi adat

## Referenciahozam-görbe

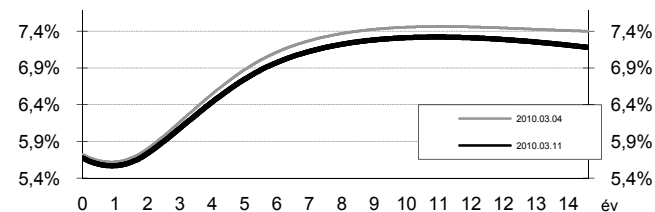


## Másodpiaci forgalom (mrd HUF)

2010. 03. 05 - 2010. 03. 11.	DKJ		Államkötvény		ÁLLAMPAPÍR	
	TŐZSDEI	OTC*	TŐZSDEI	OTC	TŐZSDEI	OTC
2010.03.05	0,00	98,2	0,00	186,7	0,00	284,9
2010.03.08	0,00	76,1	0,00	99,4	0,00	175,4
2010.03.09	0,00	13,5	0,04	138,7	0,04	152,2
2010.03.10	0,00	37,3	0,00	200,8	0,00	238,1
2010.03.11	0,00	5,2	0,00	141,7	0,00	147,0
<b>ÖSSZESEN</b>	<b>0,00</b>	<b>230,2</b>	<b>0,04</b>	<b>767,3</b>	<b>0,04</b>	<b>997,5</b>

\*az OTC-forgalom értéknapi adat

## Zérókuponhozam-görbe



## A legutóbbi állampapírcsőrési aukciók fontosabb adatai (mrd HUF)

2010.03.11	AUKCIÓ DÁTUMA	MAX. HOZAM (%)	ÁTLAGHOZAM (%)	VÁLTOZÁS ELŐZŐ AUKCIÓHOZ KÉPEST (bp)	MEGHIR. MENNY.	BENYÚJTOTT AJÁNLATOK	ELFOG. AJÁNL.	FEDEZETTSÉG	NEM KOMP. ÉRTÉK.	ÖSSZES PIACI KIBOCS.
likviditási DKJ	2009.11.30	6,52	6,48	12	40	75,0	40,0	1,87	0,0	40,0
3 hónapos DKJ	2010.03.09	5,48	5,46	-3	30	95,1	30,0	3,17	0,0	30,0
12 hónapos DKJ	2010.03.04	5,59	5,56	-16	40	81,5	40,0	2,04	0,0	40,0
3 éves államkötvény	2010.03.11	6,35	6,33	-36	25	106,5	30,0	4,26	10,7	40,7
5 éves államkötvény	2010.03.11	6,53	6,52	-45	15	65,6	20,0	4,37	5,0	25,0
10 éves államkötvény	2010.02.25	7,48	7,46	-37	10	31,7	10,0	3,17	0,1	10,1
15 éves államkötvény	2010.03.11	7,19	7,16	-98	10	18,4	10,0	1,84	0,0	10,0