

# Heti jelentés az állampapír-piaci folyamatokról

**14. hét : 2008. március 31 - április 6.**

A 14. héten a teljes nettó állampapír-piaci kibocsátás 73,9 milliárd forint volt. 2008-ban összesen nettó 398,5 milliárd forint összegű állampapír került értékesítésre.

**15. hét : 2008. április 7 - 13.**

A 15. héten a teljes nettó állampapír-piaci kibocsátás -7,7 milliárd forint körül várható. A héten a likviditási diszkontkincstárjegy és a 3 hónapos diszkontkincstárjegy, valamint az 5 éves államkötvény aukcióira kerül sor. A meghirdetett mennyiség a likviditási diszkontkincstárjegyből 40, a diszkontkincstárjegyből 40, az államkötvényből pedig 50 milliárd forint.

## Az állampapír-piaci kibocsátás alakulása

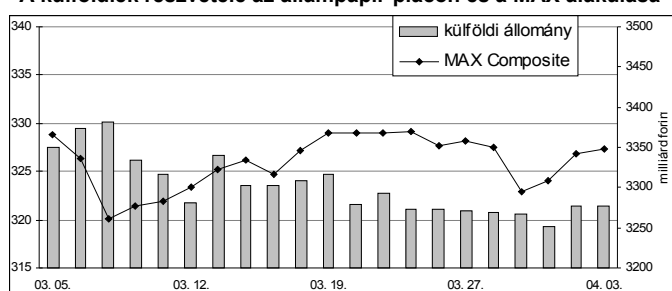
(milliárd forint)

	BRUTTÓ KIBOCSÁTÁS			LEJÁRAT ÉS VISSZAVÁSÁRLÁS			NETTÓ KIBOCSÁTÁS		
	2008/13	2008/14	2008/15	2008/13	2008/14	2008/15	2008/13	2008/14	2008/15
diszkontkincstárjegy	100,3	39,2	139,3	24,5	34,4	140,6	75,8	4,8	-1,3
államkötvény	0,0	70,0	0,0	0,0	0,8	0,0	0,0	69,2	0,0
kamatkozó kincstárjegy	4,3	5,0	0,4	10,7	4,6	6,7	-6,4	0,3	-6,3
kincstári takarékjegy	5,4	5,9	5,5	5,6	6,3	5,7	-0,2	-0,4	-0,2
<b>ÖSSZESEN</b>	<b>110,0</b>	<b>120,0</b>	<b>145,2</b>	<b>40,9</b>	<b>46,1</b>	<b>153,0</b>	<b>69,1</b>	<b>73,9</b>	<b>-7,7</b>

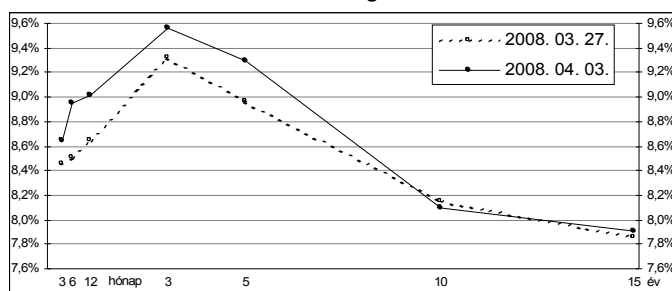
**14. hét : 2008. március 31 - április 6.**

A 14. héten a 10 éves lejáraton 5 bázisponttal csökkentek a hozamok, míg a 15 éves lejáraton 6 bázisponttal, a 3 hónapos és 3 éves lejáratokon 20-24 bázisponttal, a 6 hónapos, 12 hónapos és 5 éves lejáratokon pedig 33-45 bázisponttal nőttek a hozamok. A MAX Composite állampapír-index 0,8 ponttal mérséklődött, a külföldi tulajdonban lévő forint-állampapír-állomány 6,2 milliárd forinttal 3276,6 milliárd forintra gyarapodott a héten. A 3 hónapos DKJ aukción a fedezettség 2,1-et ért el, az átlagos hozam 34 bázisponttal 8,83%-ra emelkedett. A 6 hónapos DKJ aukción a fedezettség 2,1-et ért el, az átlagos hozam 34 bázisponttal 8,81%-ra emelkedett. A 12 hónapos DKJ aukción a fedezettség 1,4-et ért el, az átlagos hozam 38 bázisponttal 9,13%-ra emelkedett.

## A külföldiek részvétele az állampapír-piacon és a MAX alakulása



## A referenciahozam-görbe lefutása



## Állampapír-piaci forgalom

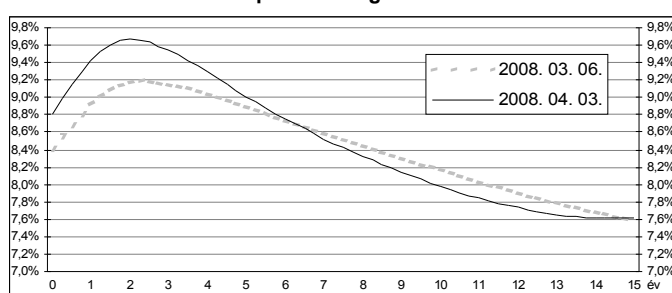
(milliárd forint)

2008. márc. 28 - ápr. 3.	TŐZSDEI FORGALOM	TŐZSDÉN KÍVÜLI FORGALOM	FORGALOM ÖSSZESEN
diszkont-kincstárjegy	1,2	114,7	115,9
államkötvény	15,5	1349,8	1365,3
<b>ÖSSZESEN</b>	<b>16,7</b>	<b>1464,5</b>	<b>1481,2</b>

## Az állampapír-piaci hozamok alakulása

2008. 04. 03.	ELSŐDLEGES FORGALMAZÓK ÁRJEJYZÉSE		OTC ÁTLAG	REFERENCIA-HOZAMOK
	vétel	eladás		
3 hónap	8,90%	8,40%	8,55%	8,65%
6 hónap	9,20%	8,70%	9,01%	8,95%
12 hónap	9,25%	8,80%	9,01%	9,02%
3 év	9,80%	9,35%	9,84%	9,56%
5 év	9,45%	9,10%	9,47%	9,29%
10 év	8,30%	7,90%	8,04%	8,10%
15 év	8,10%	7,70%	7,89%	7,91%

## A zérókupon-hozamgörbe lefutása



## A legutóbbi állampapír-aukciók fontosabb adatai

(milliárd forint)

	AUKCIÓ DÁTUMA	ÁTLAGOS AUKCIÓS HOZAM	VÁLTOZÁS AZ ELŐZŐ AUKCIÓHOZ KÉPEST	MEGHIRDETETT MENNYISÉG	BENYÚJTOTT AJÁNLATOK	ELFOGADOTT AJÁNLATOK	JÓVÁÍRÁS ÁKK SZÁMLÁRA	KIBOCSÁTÁS ÖSSZESEN
likviditási DKJ	2008. 03. 17.	8,90%	-9 bp	40,0	92,1	40,0	0,0	40,0
3 hónapos DKJ	2008. 04. 01.	8,83%	+34 bp	40,0	83,6	40,0	4,0	44,0
6 hónapos DKJ	2008. 04. 02.	8,81%	+34 bp	25,0	53,6	25,0	5,0	30,0
12 hónapos DKJ	2008. 04. 03.	9,13%	+38 bp	40,0	57,2	40,0	12,0	52,0
3 éves kötvény	2008. 03. 27.	9,28%	+128 bp	70,0	169,5	70,0	0,0	70,0
5 éves kötvény	2008. 02. 28.	8,07%	+80 bp	75,0	107,4	75,0	0,0	75,0
10 éves kötvény	2008. 03. 13.	8,62%	+150 bp	40,0	140,2	40,0	8,0	48,0
15 éves kötvény	2008. 02. 14.	7,25%	+60 bp	20,0	27,7	15,0	3,0	18,0