

18. heti jelentés a magyar állampapírpiacon

2012. ápr. 30 - máj. 06.

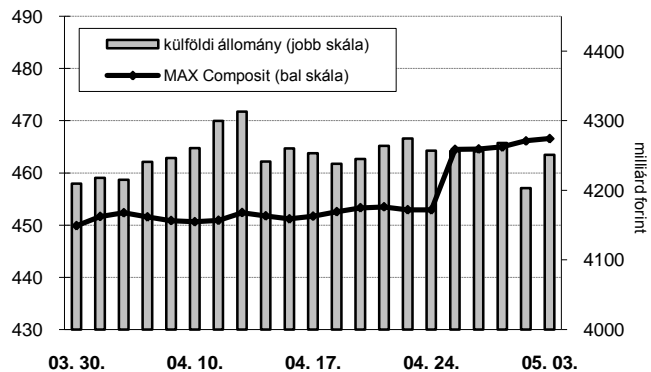
18. heti események

- A 18. héten a nettó állampapírpiacon kibocsátás -142,2 milliárd forint volt. 2012-ben összesen nettó 546,4 milliárd forint összegű állampapír került értékesítésre.
- A 3 hónapos DKJ aukcióján a fedezettség 3,04-ot ért el, az átlagos hozam 15 bázisponttal 7,14%-ra csökkent. A 3 éves államkötvény aukcióján a fedezettség 3,01-ot ért el, az átlagos hozam 100 bázisponttal 7,70%-ra csökkent. Az 5 éves államkötvény aukcióján a fedezettség 2,08-ot ért el, az átlagos hozam 100 bázisponttal 7,82%-ra csökkent. A 10 éves államkötvény aukcióján a fedezettség 3,01-ot ért el, az átlagos hozam 106 bázisponttal 7,98%-ra csökkent. Az ÁKK a héten visszavásárlási aukciót tartott a 2013/D sorozatjelű állampapírból. Az elfogadott mennyiség 5,04 milliárd forint volt.
- A referenciahozam a 3 éves lejáraton 26 bázisponttal, az 5 éves lejáraton 15 bázisponttal, a 3 hónapos, a 12 hónapos és a 10 éves lejáraton 1-3 bázisponttal csökkent, a 6 hónapos lejáraton nem változott, a 15 éves lejáraton 1 bázisponttal nőtt.
- A MAX Composite állampapírindex 2,0 ponttal 466,6 pontra nőtt, a külföldi tulajdonban lévő forint-állampapírállomány 5,1 milliárd forinttal 4250,9 milliárd forintra mérséklődött a héten.

Következő heti események

- A 19. héten a nettó állampapír-piacon kibocsátás 79,37 milliárd forint körül várható.
- A héten a 3 hónapos diszkontkincstárjegy és a 12 hónapos diszkontkincstárjegy, valamint a 2015/B változó kamatozású államkötvény aukciójára kerül sor. A meghirdetett mennyiség a 3 hónapos DKJ-ből 45 milliárd forint.

MAX-index és a külföldiek részvétele a magyar állampapírpiacon



Állampapír-piaci kibocsátás (mrd Ft)

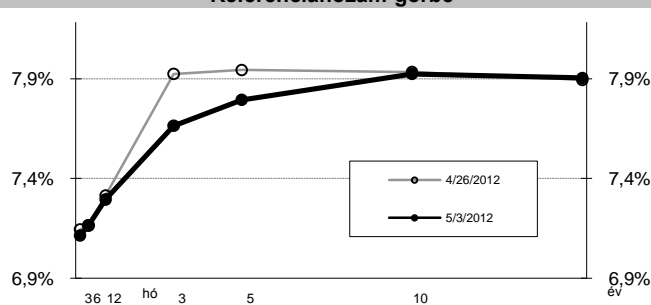
2012 hét sorszáma:	BRUTTÓ KIBOCSÁTÁS			LEJÁRAT			VISSZAVÁSÁRLÁS			NETTÓ KIBOCSÁTÁS			Évi KUM. NETTÓ KIBOCS.	
	17	18	19	17	18	19	17	18	19	17	18	19	17	18
Diszkontkincstárjegy	39,28	91,09	58,94	103,40	243,14	53,06	0,00	0,00	0,00	-64,12	-152,06	5,88	288,43	136,37
Államkötvény	63,08	10,00	78,53	0,00	0,00	0,00	32,32	8,34	5,04	30,76	1,66	73,49	349,24	350,90
Kamatkozó kincstárjegy	8,91	10,05	1,22	1,60	1,86	1,22	0,00	0,00	0,00	7,31	8,20	0,00	50,89	59,09
ÖSSZESEN	111,27	111,14	138,69	105,01	245,00	54,28	32,32	8,34	5,04	-26,06	-142,21	79,37	688,57	546,36

Állampapír-piaci hozamok (%)

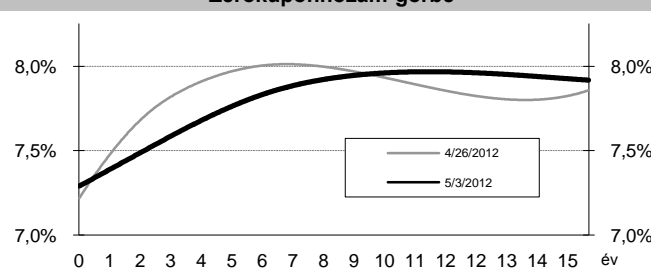
2012.05.03	ELSŐDLEGES FORGALMAZÓK ÁRJEJYZÉSE		OTC-ÁTLAG*	REF. HOZAM
	VÉTEL	ELADÁS		
3 hónap	7,30	7,01	7,30	7,15
6 hónap	7,35	7,05	7,28	7,20
12 hónap	7,45	7,20	7,35	7,33
3 év	7,80	7,60	7,75	7,70
5 év	7,90	7,71	7,89	7,83
10 év	8,08	7,85	7,97	7,96
15 év	8,05	7,82	8,22	7,94

*az OTC-átlag értéknapi adat

Referenciahozam-görbe



Zérókuponhozam-görbe



Másodpiaci forgalom (mrd Ft)

2012. 04. 27 - 2012. 05. 03.	DKJ		Államkötvény		ÁLLAMPAPÍR	
	MTS	OTC*	MTS	OTC*	MTS	OTC*
2012.04.27	0,00	49,9	5,10	285,9	5,10	335,8
2012.04.30	0,00	0,0	0,00	0,0	0,00	0,0
2012.05.01	0,00	0,0	0,00	0,0	0,00	0,0
2012.05.02	0,00	128,4	2,00	613,3	2,00	741,7
2012.05.03	0,00	79,5	0,00	359,5	0,00	439,0
ÖSSZESEN	0,00	257,8	7,10	1 258,8	7,10	1 516,5

*az OTC-forgalom értéknapi adat

A legutóbbi állampapíraukciók fontosabb adatai (mrd Ft)

2012.05.04	AUKCIÓ DÁTUMA	MAX. HOZAM (%)	ÁTLAGHOZAM (%)	VÁLTOZÁS ELŐZŐ AUKCIÓHOZ KÉPEST (bp)	MEGHIR. MENNY.	BENYÚJTOTT AJÁNLATOK	ELFOG. AJÁNL.	FEDEZETTSÉG	NEM KOMP. ÉRTÉK.	ÖSSZES PIACI KIBOCS.
likviditási DKJ	2012.04.02	7,26	7,22	11	50	38,0	30,0	0,76	0,0	30,0
3 hónapos DKJ	2012.05.02	7,17	7,14	-15	50	152,0	60,0	3,04	0,0	60,0
12 hónapos DKJ	2012.04.26	7,44	7,37	-29	45	92,5	45,0	2,06	0,0	45,0
3 éves államkötvény	2012.05.03	7,71	7,70	-100	20	60,1	30,0	3,01	11,2	41,2
5 éves államkötvény	2012.05.03	7,85	7,82	-100	15	31,2	15,0	2,08	3,9	18,9
10 éves államkötvény	2012.05.03	7,99	7,98	-106	12	36,2	18,0	3,01	0,4	18,4
15 éves államkötvény	2012.04.19	8,86	8,82	13	10	20,2	10,0	2,02	2,5	12,5

A jelentéssel kapcsolatos észrevétel esetén, kérem írjon a hejjaspi@akk.hu emailcímre, vagy keresse Héjjas Péter Istvánt a +36-1-488-9446-os telefonszámon.