

Heti jelentés az állampapír-piaci folyamatokról

26. hét : 2008. június 23 - 29.

A 26. héten a teljes nettó állampapír-piaci kibocsátás 44,2 milliárd forint volt. 2008-ban összesen nettó 320,6 milliárd forint összegű állampapír került értékesítésre.

27. hét : 2008. június 30 - július 6.

A 27. héten a teljes nettó állampapír-piaci kibocsátás -94,4 milliárd forint körül várható. A héten a 3 hónapos diszkontkincstárjegy, valamint az 5 éves államkötvényt aukcióra kerül sor. A meghirdetett mennyiség a diszkontkincstárjegyből 30, az államkötvényből 50 milliárd forint. A héten az ÁKK a 2009/C, 2009/E sorszámú állampapírok visszavásárlási aukciót tart.

Az állampapír-piaci kibocsátás alakulása

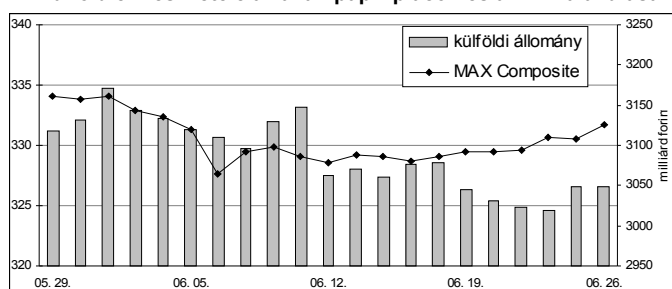
(milliárd forint)

	BRUTTÓ KIBOCSÁTÁS			LEJÁRAT ÉS VISSZAVÁSÁRLÁS			NETTÓ KIBOCSÁTÁS		
	2008/25	2008/26	2008/27	2008/25	2008/26	2008/27	2008/25	2008/26	2008/27
diszkontkincstárjegy	88,4	29,3	80,0	39,1	39,1	170,3	49,3	-9,8	-90,3
államkötvény	0,0	50,0	0,0	0,0	0,0	0,8	0,0	50,0	-0,8
kamatkozó kincstárjegy	5,0	6,0	0,2	8,3	1,9	3,3	-3,4	4,1	-3,0
kincstári takarékjegy	3,4	3,6	3,6	3,7	3,7	3,9	-0,3	-0,1	-0,2
ÖSSZESEN	96,8	88,9	83,8	51,2	44,7	178,2	45,6	44,2	-94,4

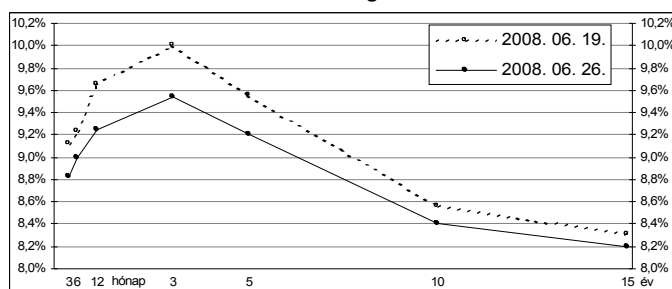
26. hét : 2008. június 23 - 29.

A 26. héten a referenciahozam-görbe lefelé toldódott: a 3 és 6 hónapos lejáratokon 23-29, az 1, 3 és 5 éves lejáratokon 36-47 bázisponttal, a 10 és 15 éves lejáratokon pedig 12-15 bázisponttal csökkentek a hozamok. A MAX Composite állampapírindex 2,3 ponttal emelkedett, a külföldi tulajdonban lévő forint-állampapírállomány 4,0 milliárd forinttal 3048,6 milliárd forintra gyarapodott a héten. A 3 hónapos DKJ aukcióján a fedezettség 4,5-et ért el, az átlagos hozam 17 bázisponttal 8,96%-ra csökkent. A 12 hónapos DKJ aukcióján a fedezettség 3,3-et ért el, az átlagos hozam 49 bázisponttal 9,22%-ra csökkent.

A külföldiek részvétele az állampapír-piacon és a MAX alakulása



A referenciahozam-görbe lefutása



Állampapír-piaci forgalom

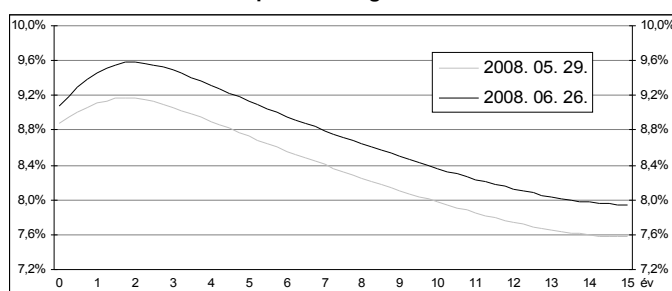
(milliárd forint)

2008. jún. 20 - 26.	TŐZSDEI FORGALOM	TŐZSDÉN KÍVÜLI FORGALOM	FORGALOM ÖSSZESEN
diszkontkincstárjegy	1,1	493,2	494,3
államkötvény	1,7	998,3	1000,0
ÖSSZESEN	2,8	1491,6	1494,4

Az állampapír-piaci hozamok alakulása

2008. 06. 26.	ELSŐDLEGES FORGALMAZÓK ÁRJEJYZÉSE		OTC ÁTLAG	REFERENCIA-HOZAMOK
	vétel	eladás		
3 hónap	8,95%	8,70%	8,98%	8,83%
6 hónap	9,10%	8,90%	9,36%	9,00%
12 hónap	9,40%	9,10%	9,48%	9,25%
3 év	9,60%	9,50%	9,69%	9,54%
5 év	9,30%	9,15%	9,32%	9,20%
10 év	8,50%	8,30%	8,52%	8,41%
15 év	8,30%	8,10%	8,38%	8,19%

A zérókupon-hozamgörbe lefutása



A legutóbbi állampapír-aukciók fontosabb adatai

(milliárd forint)

	AUKCIÓ DÁTUMA	ÁTLAGOS AUKCIÓS HOZAM	VÁLTOZÁS AZ ELŐZŐ AUKCIÓHOZ KÉPEST	MEGHIRDETETT MENNYISÉG	BENYÚJTOTT AJÁNLATOK	ELFOGADOTT AJÁNLATOK	JÓVÁÍRÁS ÁKK SZÁMLÁRA	KIBOCSÁTÁS ÖSSZESEN
likviditási DKJ	2008. 06. 02.	8,62%	+14 bp	40,0	53,0	40,0	0,0	40,0
3 hónapos DKJ	2008. 06. 24.	8,96%	-17 bp	30,0	135,7	30,0	3,0	33,0
6 hónapos DKJ	2008. 06. 11.	9,13%	+36 bp	25,0	23,8	18,0	3,6	21,6
12 hónapos DKJ	2008. 06. 26.	9,22%	-49 bp	45,0	150,1	55,0	11,0	66,0
3 éves kötvény	2008. 06. 19.	10,02%	+80 bp	70,0	60,0	50,0	0,0	50,0
5 éves kötvény	2008. 05. 22.	8,93%	-1 bp	50,0	118,9	50,0	0,0	50,0
10 éves kötvény	2008. 06. 05.	8,43%	+43 bp	40,0	91,0	40,0	8,0	48,0
15 éves kötvény	2008. 05. 08.	7,93%	+68 bp	15,0	55,3	15,0	3,0	18,0