

Heti jelentés az állampapír-piaci folyamatokról

26. hét : 2005. június 27. - július 3.

A 26. héten a teljes nettó állampapír-piaci kibocsátás 34,1 milliárd forint volt. 2005-ben összesen nettó 408,6 milliárd forint összegű állampapír került értékesítésre.

27. hét : 2005. július 4. - 10.

A 27. héten a teljes nettó állampapír-piaci kibocsátás -17,3 milliárd forint körül várható. A héten a likviditási diszkont-kincstárjegy, a 3 hónapos diszkont-kincstárjegy, valamint az 5 és 10 éves államkötvények aukcióira kerül sor. A meghirdetett mennyiség a likviditási diszkont-kincstárjegyből 20, a diszkont-kincstárjegyből 30, a kötvényekből rendre 35 és 25 milliárd forint.

Az állampapír-piaci kibocsátás alakulása

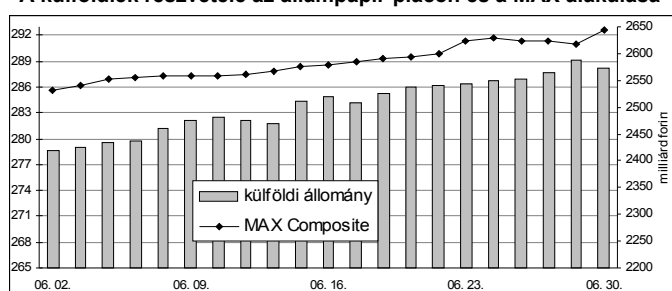
(milliárd forint)

	BRUTTÓ KIBOCSÁTÁS			LEJÁRAT ÉS VISSZAVÁSÁRLÁS			NETTÓ KIBOCSÁTÁS		
	2005/25	2005/26	2005/27	2005/25	2005/26	2005/27	2005/25	2005/26	2005/27
diszkont-kincstárjegy	96,5	34,4	121,2	84,0	54,2	139,6	12,5	-19,8	-18,4
államkötvény	0,0	65,0	0,0	0,1	9,5	0,0	-0,1	55,5	0,0
kamatkozó kincstárjegy	5,4	1,3	0,4	0,0	3,2	0,0	5,4	-1,9	0,4
kincstári takarékjegy	4,5	5,2	4,7	4,0	4,8	3,9	0,6	0,4	0,8
ÖSSZESEN	106,4	105,9	126,3	88,0	71,8	143,6	18,4	34,1	-17,3

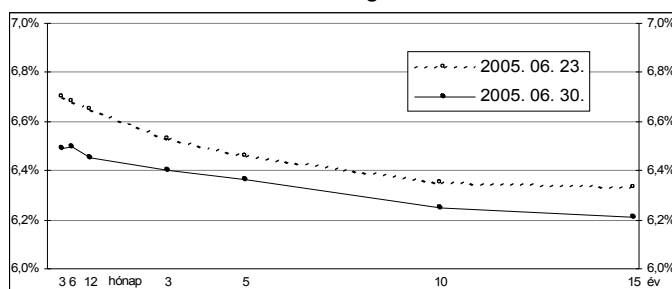
26. hét : 2005. június 27. - július 3.

A 26. héten a referencia-hozamgörbe lefelé tolódott és inverzitása kis mértékben csökkent. Az éven belüli lejáratokon 18-21 bázisponttal, az éven túli lejáratokon 10-13 bázisponttal csökkentek a hozamok. A MAX Composite állampapír-index 1,3 ponttal emelkedett, a külföldi tulajdonban lévő forint-állampapírállomány 30,9 milliárd forinttal 2573,7 milliárd forintra gyarapodott a héten. A 3 hónapos DKJ aukcióján a fedezettség 2,9-at ért el, az átlagos hozam 18 bázisponttal 6,70%-ra csökkent. A 6 hónapos DKJ aukcióján a fedezettség 3,7-et ért el, az átlagos hozam 28 bázisponttal 6,62%-ra csökkent. A 12 hónapos DKJ aukcióján a fedezettség 3,1-et ért el, az átlagos hozam 42 bázisponttal 6,47%-ra csökkent.

A külföldiek részvétele az állampapír-piacon és a MAX alakulása



A referencia-hozamgörbe lefutása



Állampapír-piaci forgalom

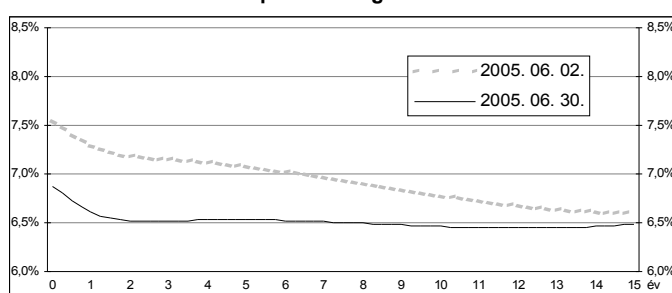
(milliárd forint)

2005/26	TŐZSDEI FORGALOM	TŐZSDÉN KÍVÜLI FORGALOM	FORGALOM ÖSSZESEN
diszkont-kincstárjegy	0,0	47,4	47,4
államkötvény	0,1	542,1	542,1
ÖSSZESEN	0,1	589,5	589,5

Az állampapír-piaci hozamok alakulása

2005. 06. 30.	ELSŐDLEGES FORGALMAZÓK ÁRJEJYZÉSE		OTC ÁTLAG	REFERENCIA-HOZAMOK
	vétel	eladás		
3 hónap	6,70%	6,20%	6,70%	6,49%
6 hónap	6,75%	6,25%	6,70%	6,50%
12 hónap	6,80%	6,30%	6,66%	6,45%
3 év	6,55%	6,30%	6,66%	6,40%
5 év	6,55%	6,20%	6,56%	6,36%
10 év	6,40%	6,10%	6,41%	6,25%
15 év	6,35%	6,05%	6,75%	6,21%

A zéró-kupon hozamgörbe lefutása



A legutóbbi állampapír-aukciók fontosabb adatai

(milliárd forint)

	AUKCIÓ DÁTUMA	ÁTLAGOS AUKCIÓS HOZAM	VÁLTOZÁS AZ ELŐZŐ AUKCIÓHOZ KÉPEST	MEGHIRDETETT MENNYISÉG	BENYÚJTOTT AJÁNLATOK	ELFOGADOTT AJÁNLATOK	JÓVÁÍRÁS ÁKK SZÁMLÁRA	KIBOCSÁTÁS ÖSSZESEN
likviditási DKJ	2005. 06. 06.	7,10%	-16 bp	30,0	109,5	35,0	0,0	35,0
3 hónapos DKJ	2005. 06. 28.	6,70%	-18 bp	35,0	100,9	35,0	3,5	38,5
6 hónapos DKJ	2005. 06. 29.	6,62%	-28 bp	35,0	128,6	40,0	4,0	44,0
12 hónapos DKJ	2005. 06. 30.	6,47%	-42 bp	30,0	91,5	30,0	9,0	39,0
3 éves kötvény	2005. 06. 23.	6,55%	-86 bp	50,0	74,6	45,0	13,5	58,5
5 éves kötvény	2005. 06. 09.	6,87%	-32 bp	35,0	57,9	35,0	7,0	42,0
10 éves kötvény	2005. 06. 09.	6,72%	-26 bp	25,0	44,5	25,0	0,0	25,0
15 éves kötvény	2005. 06. 23.	6,37%	-50 bp	15,0	62,5	20,0	4,0	24,0