



ÁLLAMPAPÍRPIAC

NEGYEDÉVES TÁJÉKOZATÓ

■ 2007 MÁSODIK NEGYEDÉV ■

A 2007. év első féléve során a kincstári kör hiánya hitelátvállalás nélkül 945,5 milliárd forintot ért el. További finanszírozási igényt jelentett az MNB kiegyenlítési tartalékának feltöltése címen kifizetett 20,6 milliárd forint, míg csökkentette a finanszírozási igényt az EU EMOGA alapjából történő visszatérítése 124,2 milliárd forint összegben. Így a teljes nettó finanszírozási igény 841,9 milliárd forintot tett ki június végéig. Összességében 883,7 milliárd forint összegű nettó kibocsátás valósult meg az első félév során, amelyből a nettó forintkibocsátás 536,5 milliárd forintot, a nettó deviza-kibocsátás 347,2 milliárd forintot tett ki.

Az államadósság szerkezetére vonatkozó teljesítménymutatók (benchmarkok) - amelyeket a rövid távú hatások kiszűrése érdekében jellemzően 90 napos mozgó átlag alapján számít az ÁKK Zrt. - 2007. II. negyedéve során a következőképpen alakultak:

- Az összes adósságon belül a forintadósság aránya 72,1%, a devizaadósság aránya 27,9% volt.
- A deviza-összetétel nem változott a tárgyidőszakban, az euró részaránya közel 100%-ot tett ki.
- A devizaportfólió kamatösszetételeiben a negyedév során kismértékben csökkent a fix adósság részaránya, ami 65,4%-ot tett ki.
- A tárgyidőszakban a forintadósságon belül a fix adósság aránya 68,9%-ról 69,8%-ra nőtt.
- A negyedév végén a teljes forintadósság durációja 2,68 év volt.

2007. április – június időszakban a benchmarkok megfelelték az adósságkezelő által kitűzött céloknak.

A másodlagos állampapír-piaci hozamok 2007. második negyedévében június közepéig kisebb ingadozásokkal, de gyakorlatilag stagnáltak, majd június közepétől csökkenni kezdtek. A Magyar Nemzeti Bank a második negyedév során egy alkalommal, 25 bázisponttal 7,75%-ra csökkentette a jegybanki alapkamatot. A 2007. I. negyedév végéhez képest a referenciahozamok az 1 évig tartó futamidőkön 13-45 bázisponttal, a hosszabb futamidőkön 5-42 század százalékponttal csökkentek, a 15 éves kötvény hozama stagnált. A negyedév végén az egyéves referenciahozam 7,18%, a 3 éves hozam 6,88%, a 10 éves hozam 6,63% volt.

A második negyedéves másodpiaci állampapír-forgalom a tőzsdén kívüli OTC piacon 5%-kal nőtt az előző negyedévhez viszonyítva és összesen 13351,6 milliárd forintot tett ki. A másodlagos állampapír-kereskedés döntő részét bonyolító elsődleges forgalmazók másodpiaci államkötvény-forgalmuk mintegy 49%-át külföldi befektetőkkel bonyolították le a negyedév során.

A külföldi tulajdonban lévő forint állampapírok állománya 2007. június elején új történelmi csúcstól ért el 3188,6 milliárd forinttal. A későbbi kismértékű csökkenés eredményeként a külföldiek kezében lévő állampapír állomány az előző negyedév végéhez képest 32,7 milliárd forint növekedéssel, 3117,4 milliárd forintra emelkedett június végére. Ez az összeg az összes forint államkötvény és díszkont kincstárjegy együttes állományának 30,6%-át jelentette 2007. június végén.

Az év második negyedévében a Magyar Köztársaság nem bocsátott ki új devizakötvényt, ugyanakkor project-finanszírozás céljából 28,3 milliárd forint értékű devizahitelt és 78,5 milliárd forint értékű forinhitelt vett fel nemzetközi fejlesztési intézményektől.

FŐBB MAKROGAZDASÁGI MUTATÓK

	1999	2000	2001	2002	2003	2004	2005	2006	2007. április	2007. május	2007. június
GDP növekedés %-ban (éves átlag) ^{1,9}	4,2	5,1	4,3	4,3	4,1	4,6	4,4	4,0			
Ipari termelés növekedése ¹	10,4	18,1	3,6	2,8	5,9	8,3	7,3	10,1	8,0	5,7	
Munkanélküliségi ráta (%) (KSH, 3 hónapos átlagok)	7,0	6,4	5,7	5,9	5,9	6,1	7,2	7,5			
Fogyasztói árindex (éves változás) ²	11,2	10,1	6,8	4,8	5,7	5,5	3,3	6,5	8,8	8,5	8,6
Fogyasztói árindex (éves átlag)	10,0	9,8	9,2	5,3	4,7	6,8	3,6	3,9			
Fogyasztói árindex (előző hónap=100%)									0,5	0,8	0,4
Termelői árindex (éves változás) ²	7,1	12,4	-0,4	-1,3	6,2	1,6	4,5	4,5	0,1	0,4	
Termelői árindex (éves átlag)	5,0	11,6	5,2	-1,8	2,4	3,5	4,3	6,5			
Termelői árindex (előző hónap=100%)									-0,8	0,4	
A háztartások nettó finanszírozási képessége (Md Ft) ³	796,1	776,3	787,0	467,0	38,1	491,2	919,8	679,9			
Folyó fizetési mérleg egyenlege (M EUR) ⁴	-3 531,4	-4 352,5	-3 576,5	-4 929,2	-5 933,0	-6 915,5	-6 002,3	-5 196,9			
Közvetlen tőkebefektetések egyenlege (M EUR) ⁵	2 871,7	2 334,0	3 992,2	2 889,4	424,1	2 741,3	4 225,0	2 431,8			
Központi költségvetés egyenlege (Md Ft) ⁶	-337,2	-367,8	-402,9	-957,7 ⁷	-733,6	-890,0	-545,0	-1 959,2	-782,1	-823,4	-1 091,1
A központi költségvetés bruttó adóssága (Md Ft)	6 886,4	7 226,2	7 719,5	9 224,2	10 587,7	11 592,4	12 765,6	14 705,7	15 139,5	15 353,7	15 464,1
A központi költségvetés bruttó adóssága (a GDP %-ában)	60,4%	53,4%	50,6%	53,7%	55,9%	56,0%	57,9%	61,9%			
Az ország nettó külföldi adóssága (M EUR) ⁸	7 344,4	9 686,8	8 398,1	11 519,8	16 556,7	21 221,5	24 917,9	30 063,1			
Az ország nettó külföldi adóssága (a GDP %-ában)	16,3%	18,6%	14,1%	16,3%	22,5%	26,1%	28,3%	33,7%			
HUF/USD deviza árfolyam az időszak végén	252,52	284,73	279,03	225,16	207,92	180,29	213,58	191,62	181,03	186,23	182,68
HUF/EUR deviza árfolyam az időszak végén	254,92	264,94	246,33	235,90	262,23	245,93	252,73	252,30	246,42	250,35	245,90

Forrás: KSH, MNB, PM, ÁKK Zrt.

¹ Előző év azonos időszaka = 100%, munkanaphatástól megtisztított érték

² Éves adatok esetén december/december, havi adatok esetén hónap/előző év azonos hónapja

³ Nem konszolidált adatok

⁴ Az MNB által 2004-től alkalmazott új módszertan szerinti adatok

⁵ Tulajdonosi hitelekkel

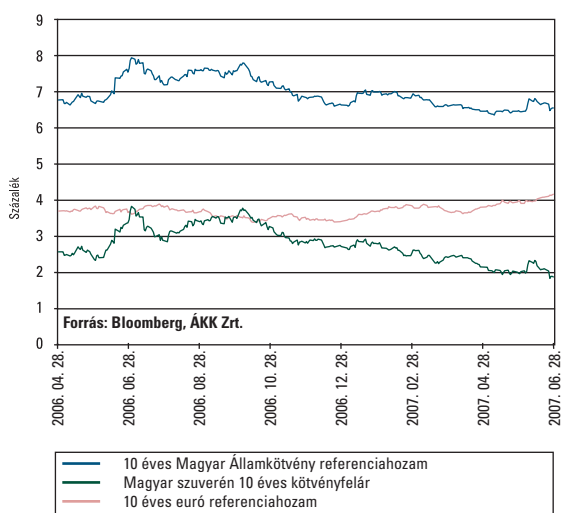
⁶ Privatizációs bevételek nélkül és az MNB tartalékfeltöltése nélkül

⁷ 2002 végi hitelállások és kötvényátadások (összesen 512,05 milliárd forint) nélkül

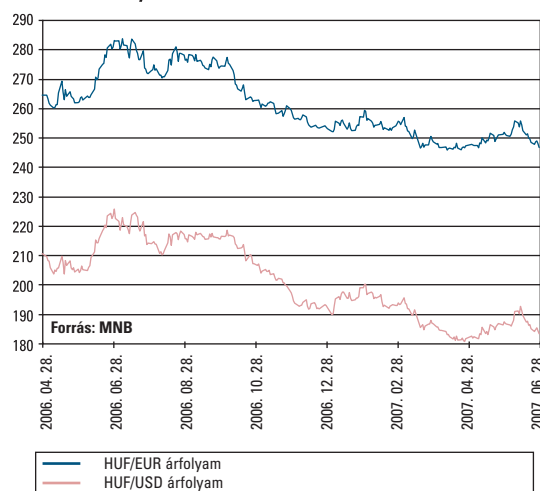
⁸ Tulajdonosi hitelek nélkül

⁹ 2001-től a FISIM új módszertan szerint

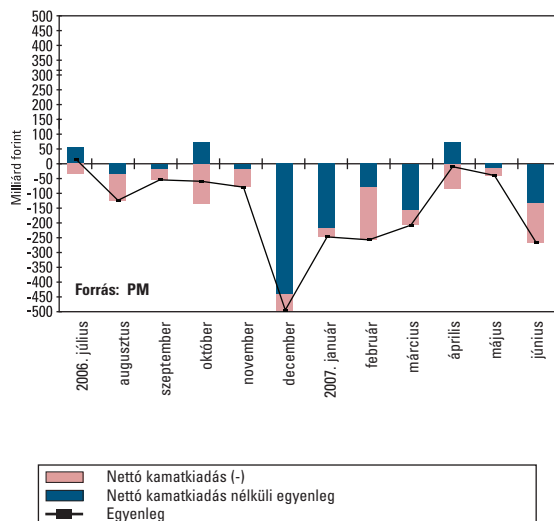
10 éves euró és forint benchmarkhozamok



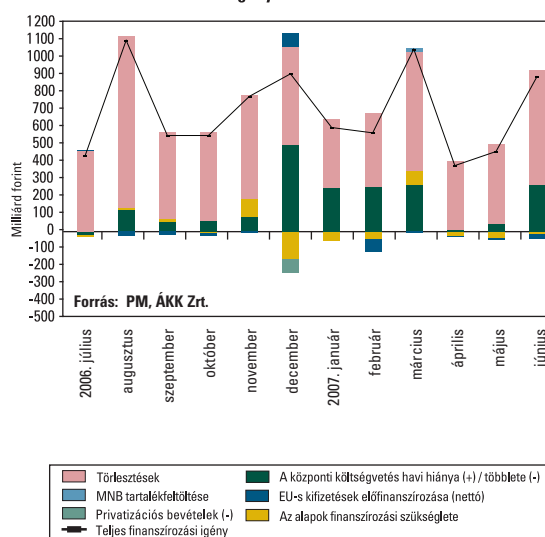
A forint árfolyamának alakulása



A központi költségvetés privatizációs bevételek nélküli havi egyenlegének alakulása



A bruttó finanszírozási igény alakulása



ÁLLAMPAPÍRPIAC

A KÖZPONTI KÖLTSÉGVETÉS ADÓSSÁGA

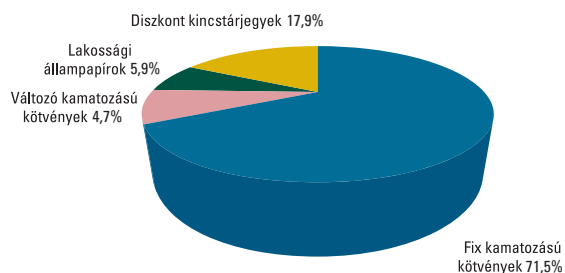
Milliárd forint

Adósságálem	1998	1999	2000	2001	2002	2003	2004	2005	2006	2007. április	2007. május	2007. június
1. Forint	3 733,9	4 350,2	4 717,5	5 397,4	6 956,9	8 008,7	8 608,8	9 153,5	10 552,3	10 848,9	10 997,3	11 087,1
1.1. Hitelek	435,0	380,2	303,8	228,3	353,2	117,9	4,7	0,8	356,4	250,3	313,3	252,1
1.1.1. Külföldi hitelek	0,0	0,0	0,0	0,0	1,7	1,4	1,1	0,8	0,5	0,5	63,5	79,0
1.1.2. Belföldi hitelek	435,0	380,2	303,8	228,3	351,5	116,5	3,5	0,0	355,9	249,8	249,8	173,1
1.1.2.1. MNB-vel szembeni hitelek	434,9	362,4	289,5	217,4	144,0	71,2	0,0	0,0	0,0	0,0	0,0	0,0
1.1.2.2. Egyéb hitelek	0,1	17,8	14,3	10,9	207,5	45,3	3,5	0,0	0,0	0,0	0,0	0,0
1.2. Állampapírok	3 299,0	3 970,0	4 413,6	5 169,1	6 603,7	7 890,8	8 604,2	9 152,7	10 195,9	10 598,6	10 684,0	10 835,0
1.2.1. Piaci értékesítésű állampapírok	2 432,8	3 116,8	3 582,4	4 360,0	5 826,3	7 131,5	7 860,6	8 418,8	9 667,5	10 071,3	10 156,7	10 307,7
1.2.1.1. Kötvények	1 386,5	1 790,8	2 221,2	2 782,0	3 829,2	5 056,5	5 768,9	6 299,1	7 244,2	7 622,6	7 683,8	7 761,5
1.2.1.2. Diszkont kincstárjegyek	689,9	826,7	837,9	1 033,3	1 436,8	1 541,4	1 463,3	1 530,9	1 755,9	1 787,0	1 825,0	1 902,3
1.2.1.3. Lakossági állampapírok	356,5	499,3	523,3	544,7	560,3	533,5	628,4	588,7	667,4	661,7	648,0	644,0
1.2.2. Nem piaci értékesítésű állampapírok	866,1	853,2	831,3	809,1	777,4	759,3	743,6	733,9	528,4	527,3	527,3	527,3
2. Deviza*	2 431,9	2 536,2	2 508,8	2 322,1	2 267,3	2 579,0	2 983,5	3 590,7	4 124,4	4 265,2	4 331,0	4 352,1
2.1. Hitelek	2 367,8	1 929,6	1 772,8	1 410,4	1 394,3	1 084,1	916,8	720,6	803,7	775,5	785,6	869,7
2.1.1. Külföldi hitelek	249,6	361,2	368,8	317,8	461,9	598,8	528,9	616,9	700,1	674,4	682,8	768,8
2.1.2. Belföldi hitelek	2 118,2	1 568,4	1 404,0	1 092,6	932,3	485,3	387,8	103,8	103,6	101,2	102,8	101,0
2.1.2.1. MNB-vel szembeni hitelek	2 118,2	1 568,4	1 404,0	1 092,6	849,6	466,5	355,7	96,1	95,9	93,7	95,2	93,5
2.1.2.2. Egyéb hitelek	0,0	0,0	0,0	0,0	82,8	18,8	32,2	7,7	7,7	7,5	7,6	7,5
2.2. Állampapírok	64,0	606,7	736,0	911,7	873,0	1 494,9	2 066,8	2 870,1	3 320,7	3 489,7	3 545,4	3 482,4
2.2.1. Külföldön kibocsátott állampapírok	44,4	587,1	715,7	911,7	873,0	1 494,9	2 066,8	2 870,1	3 320,7	3 489,7	3 545,4	3 482,4
2.2.1.1. Devizakötvények	43,8	586,8	715,4	911,5	872,9	1 494,7	2 066,7	2 870,0	3 320,6	3 489,7	3 545,3	3 482,3
2.2.1.2. Angol és amerikai kötvények	0,6	0,3	0,3	0,3	0,2	0,1	0,1	0,1	0,1	0,1	0,1	0,1
2.2.2. Belföldön kibocsátott állampapírok	19,6	19,6	20,3	0,0	0,0	0,0	0,0	0,0	0,0	0,0	0,0	0,0
Összesen	6 165,8	6 886,4	7 226,2	7 719,5	9 224,2	10 587,7	11 592,4	12 744,2	14 676,7	15 114,2	15 328,3	15 439,2
Egyéb kötelezettségek									21,4	29,0	25,3	25,0
MINDÖSSZESEN									12 765,6	14 705,7	15 139,5	15 464,1
Adósság a GDP százalékában	61,1%	60,4%	53,4%	50,6%	53,7%	55,9%	56,0%	57,9%	61,9%			

*A devizaadósság az időszak utolsó munkanapján jegyzett MNB középárfolyamon kerül értékelésre.

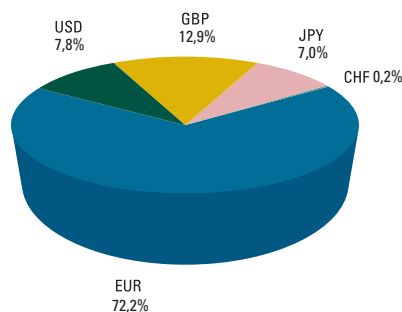
Forrás: ÁKK Zrt.

A forint állampapírok típus szerinti megoszlása 2007.06.30-án



Forrás: ÁKK Zrt.

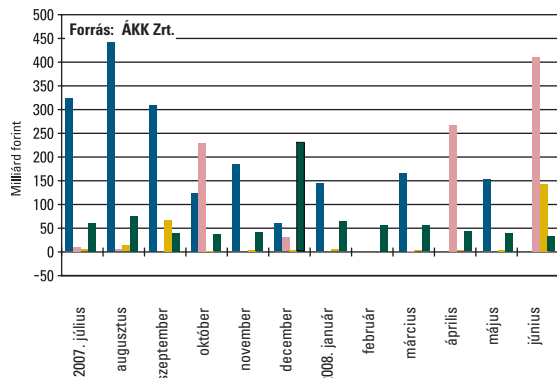
A devizaadósság devizanemenkénti összetétele 2007.06.30-án*



Forrás: ÁKK Zrt.

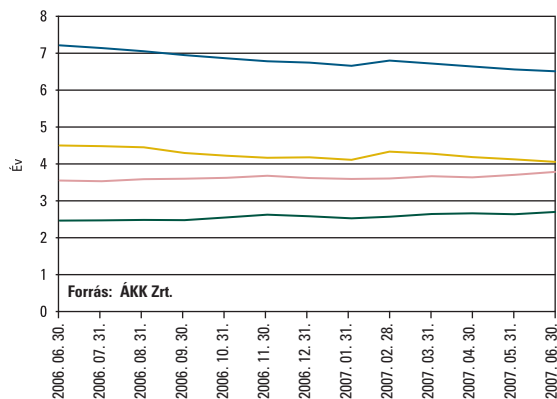
* Fedezeti műveletek előtt. Devizaswapok révén a központi költségvetés tényleges devizaadóssága 99,99%-ban euróban áll fenn.

A központi költségvetés 2007.06.30-i adósságának lejárat szerkezete az elkövetkező egy évben



Forint államkötvények
Diszkont kincstárjegyek
Egyéb adósság
Devizaadósság

A teljes forint- és devizaadósság durationje és átlagos hátralévő futamideje



Forintadósság átl. hátralévő futamideje
Devizaadósság átl. hátralévő futamideje
Forintadósság duration
Devizaadósság duration

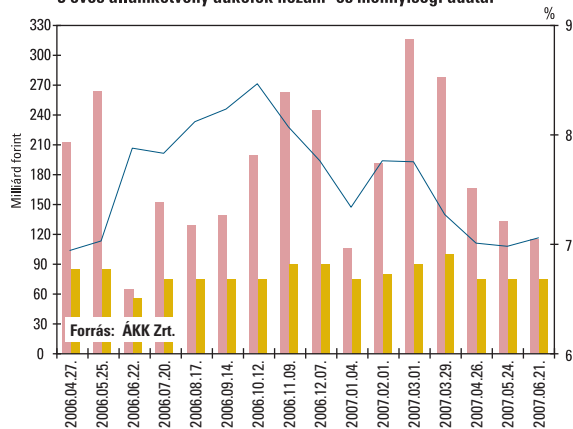
ÁLLAMKÖTVÉNY AUKCIÓK EREDMÉNYE

Államkötvény neve	2012/B	2017/B	2010/C	2023/A	2012/B	2017/B	2010/C	2012/B	2017/B	2010/D	2023/A
Államkötvény ISIN kódja	HU0000402367	HU0000402375	HU0000402391	HU0000402383	HU0000402367	HU0000402375	HU0000402391	HU0000402367	HU0000402375	HU0000402409	HU0000402383
Futamidő években	5	10	3	15	5	10	3	5	10	3	15
Néveleges kamat (%)	7,25%	6,75%	6,75%	6,00%	7,25%	6,75%	6,75%	7,25%	6,75%	6,25%	6,00%
Értékesítés	8. aukció	8. aukció	5. aukció	3. aukció	9. aukció	9. aukció	6. aukció	10. aukció	10. aukció	1. aukció	4. aukció
Aukció időpontja	2007.04.12	2007.04.12	2007.04.26	2007.04.26	2007.05.10	2007.05.10	2007.05.24	2007.06.07	2007.06.07	2007.06.21	2007.06.21
Pénzügyi teljesítés időpontja	2007.04.18	2007.04.18	2007.05.02	2007.05.02	2007.05.16	2007.05.16	2007.05.30	2007.06.13	2007.06.13	2007.06.27	2007.06.27
Lejárat időpontja	2012.06.12	2017.02.24	2010.04.12	2023.11.24	2012.06.12	2017.02.24	2010.04.12	2012.06.12	2017.02.24	2010.08.24	2023.11.24
Maximális éves hozam (%) - ISMA	6,87	6,64	7,05	6,41	6,73	6,50	7,03	6,98	6,79	7,12	6,60
Minimális éves hozam (%) - ISMA	6,84	6,60	6,99	6,37	6,68	6,43	6,93	6,92	6,71	7,03	6,50
Átlagos éves hozam (%) - ISMA	6,86	6,62	7,03	6,39	6,71	6,48	7,00	6,96	6,76	7,08	6,56
Maximális éves hozam (%) - EHM	6,86	6,63	7,04	6,41	6,72	6,49	7,02	6,97	6,78	7,11	6,60
Minimális éves hozam (%) - EHM	6,83	6,59	6,98	6,37	6,67	6,42	6,92	6,91	6,70	7,02	6,50
Átlagos éves hozam (%) - EHM	6,86	6,62	7,02	6,38	6,70	6,47	7,00	6,95	6,76	7,07	6,55
Maximális eladási ár (%)	101,7268	101,0356	99,3687	96,2634	102,3857	102,2348	99,5203	101,3547	100,2329	97,8174	95,0209
Minimális eladási ár (%)	101,5988	100,7508	99,2146	95,8726	102,1734	101,7319	99,2688	101,1065	99,6761	97,5738	94,0700
Átlagos eladási ár (%)	101,6250	100,8646	99,2637	96,0720	102,2504	101,9029	99,3361	101,2032	99,8676	97,6773	94,4525
Aukcióra meghirdetett mennyiség (m Ft)	45 000,00	40 000,00	75 000,00	20 000,00	45 000,00	40 000,00	75 000,00	45 000,00	40 000,00	75 000,00	20 000,00
Benyújtott ajánlatok összege (m Ft)	412 964,00	141 350,00	166 390,00	36 995,00	41 793,75	38 543,00	132 737,19	108 369,00	69 744,00	114 650,00	27 131,00
Elfogadott ajánlatok összege (m Ft)	59 999,96	44 999,93	74 999,85	19 999,94	34 999,96	34 999,98	74 999,90	44 999,94	39 999,96	74 999,98	14 999,99
Aukciós fedezettség	6,88	3,14	2,22	1,85	1,19	1,10	1,77	2,41	1,74	1,53	1,81
Benyújtott ajánlatok (db)	126	113	111	91	87	60	126	110	79	123	55
Elfogadott ajánlatok (db)	30	59	52	50	71	54	89	70	61	112	48
Átlagos eladási ár - minimális eladási ár (tail, %)	0,03	0,11	0,05	0,20	0,08	0,17	0,07	0,10	0,19	0,10	0,38
Piaci értékesítés*	59 999,96	44 999,93	74 999,85	19 999,94	34 999,96	34 999,98	74 999,90	44 999,94	39 999,96	74 999,98	14 999,99
Kibocsátás ÁKK értékpapírszámlára	0,04	0,07	0,15	4 000,06	0,04	0,02	0,10	0,06	0,04	22 500,02	3 000,01
Kibocsátott összes mennyiség (m Ft):	60 000,00	45 000,00	75 000,00	24 000,00	35 000,00	35 000,00	75 000,00	45 000,00	40 000,00	97 500,00	18 000,00

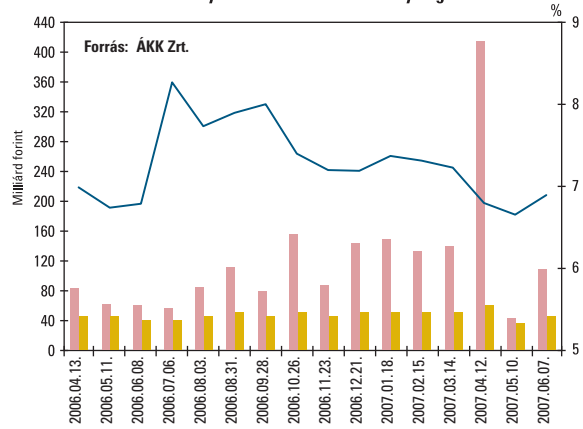
* Az ÁKK Zrt. értékpapírszámlájára történő kibocsátás nélkül

Forrás: ÁKK Zrt.

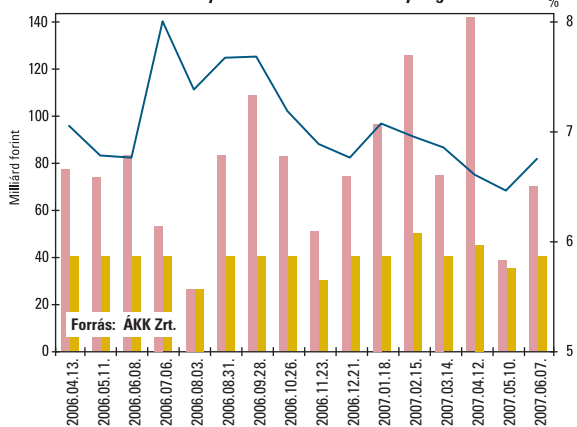
3 éves államkötvény aukciók hozam- és mennyiségi adatai



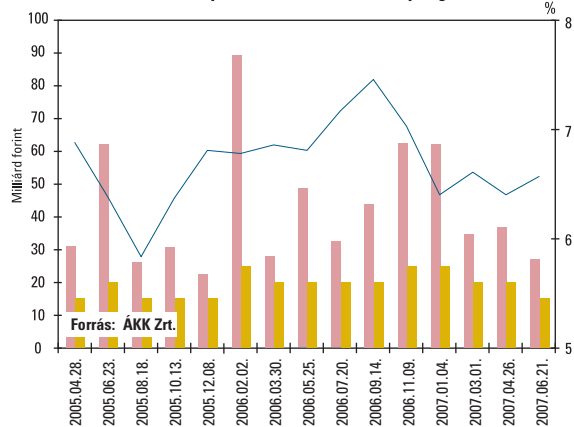
5 éves államkötvény aukciók hozam- és mennyiségi adatai



10 éves államkötvény aukciók hozam- és mennyiségi adatai



15 éves államkötvény aukciók hozam- és mennyiségi adatai

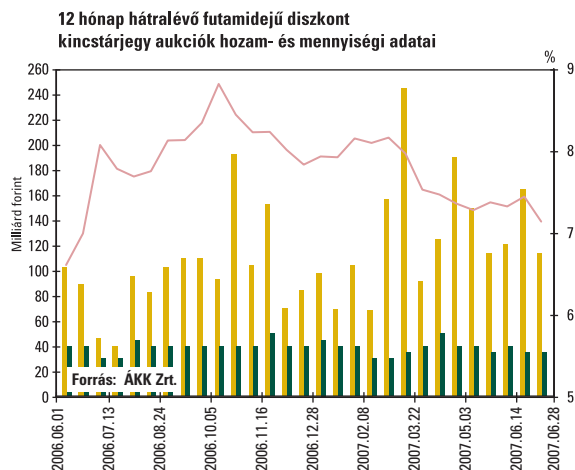
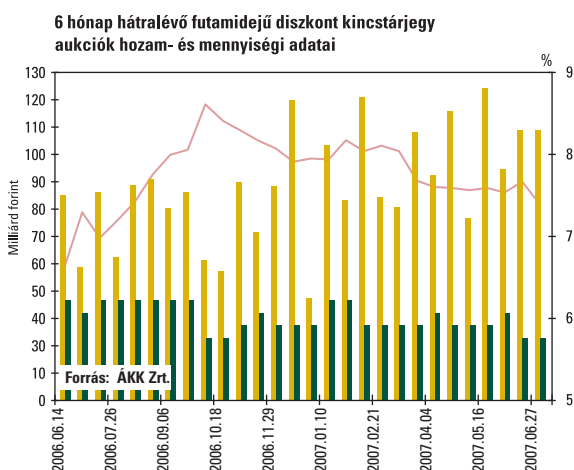
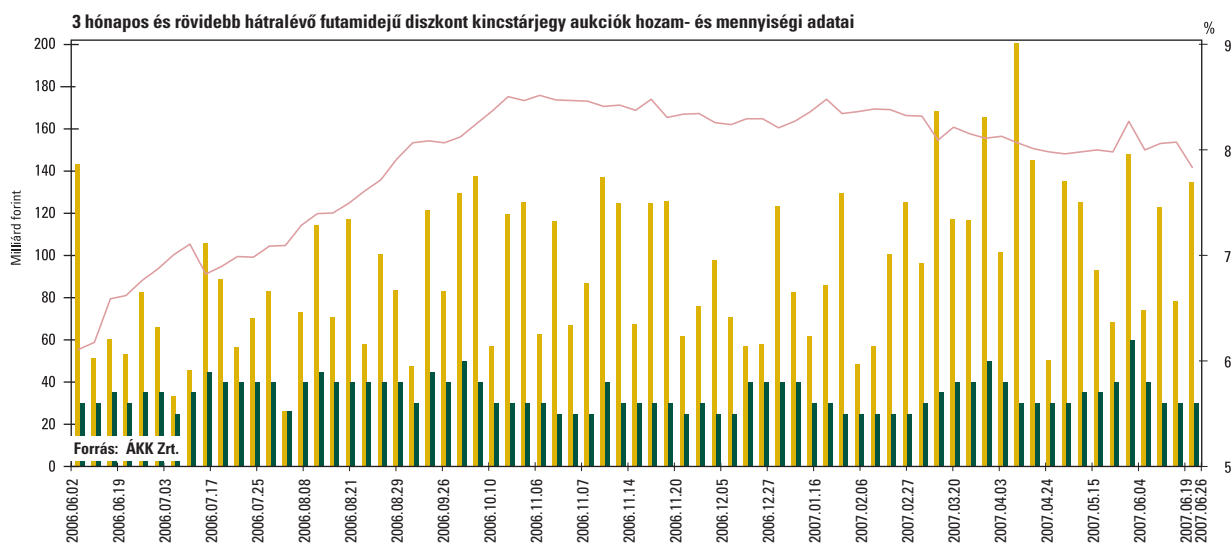


■ Benyújtott ajánlatok
 ■ Elfogadott ajánlatok
 — Átlagos éves hozam

ÁLLAMKÖTVÉNY-VISSZAVÁSÁRLÁSOK EREDMÉNYE

Államkötvény neve	2007/G	2008/D	2007/G	2008/D	2007/G	2008/D
Államkötvény ISIN kódja	HU0000402250	HU0000402276	HU0000402250	HU0000402276	HU0000402250	HU0000402276
Névleges kamat (%)	9,25%	7,25%	9,25%	7,25%	9,25%	7,25%
Visszavásárlás időpontja	2007.04.25	2007.04.25	2007.05.09	2007.05.09	2007.05.23	2007.05.23
Pénzügyi teljesítés időpontja	2007.05.02	2007.05.02	2007.05.16	2007.05.16	2007.05.30	2007.05.30
Lejárat időpontja	2007.10.12	2008.04.24	2007.10.12	2008.04.24	2007.10.12	2008.04.24
Elfogadott minimális hozam (%)	7,70	7,35	7,60	7,26	7,64	7,30
Átlagos hozam (%) - ÁKK-ISMA	7,72	7,37	7,67	7,27	7,66	7,33
Benyújtott ajánlatok összege (m Ft)	27696,33	84329,63	15927,68	38282,53	20747,02	28644,68
Elfogadott ajánlatok összege (m Ft)	16984,45	30829,63	15927,68	6563,42	14454,02	16991,50
Benyújtott ajánlatok (db)	20	42	10	31	18	25
Elfogadott ajánlatok (db)	14	9	10	7	14	17

Forrás: ÁKK Zrt.



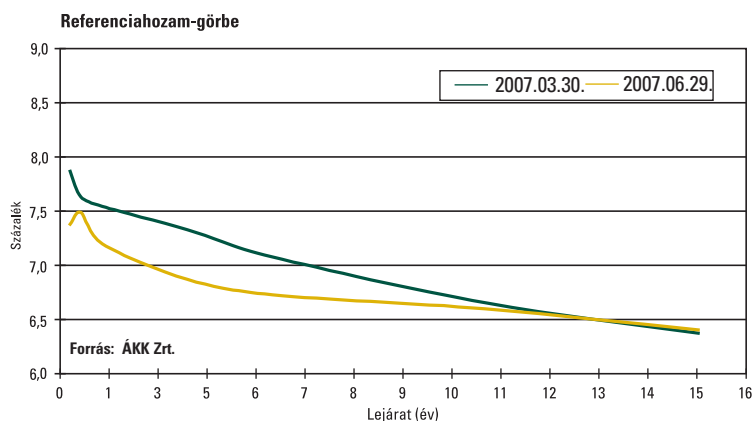
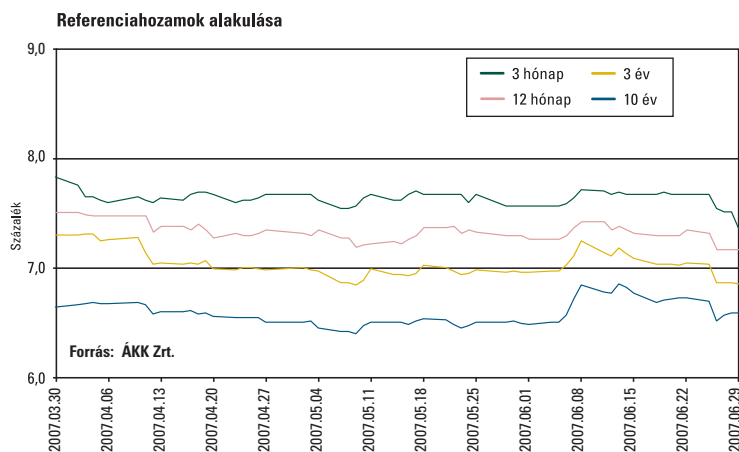
Benyújtott ajánlatok
 Elfogadott ajánlatok
 Átlagos éves hozam

■ ÁLLAMPAPÍRPIAC ■

A VÁLTOZÓ KAMATOZÁSÚ KÖTVÉNYEK KAMATMEGÁLLAPÍTÁSAI 2007 II. NEGYEDÉVÉBEN

Kötvény neve	Kamatmegállapítás napja	Kamatidőszak	Kamatfizetés napja	Megállapított éves kamat (%)	Kifizetett/kifizetendő kamat (%)	
2026/B	2007.04.23	2007.04.24	2007.10.24	2007.10.24	7,88%	-
2026/C	2007.04.23	2007.04.24	2007.10.24	2007.10.24	7,88%	8,02%
2008/A	2007.04.23	2007.04.24	2007.07.24	2007.07.24	7,76%	-
2016/A	2007.03.30	2007.03.31	2007.06.30	2007.07.02	7,50%	1,87%
2014/A	2007.04.27	2007.05.02	2007.11.02	2007.11.05	7,90%	4,04%
2007/B	2007.06.11	2007.06.12	2007.12.12	2007.12.12	7,56%	3,84%
2013/C	2007.06.19	2007.06.20	2007.12.20	2007.12.20	7,90%	4,02%
2014/B	2007.06.19	2007.06.20	2007.12.20	2007.12.20	7,90%	4,02%

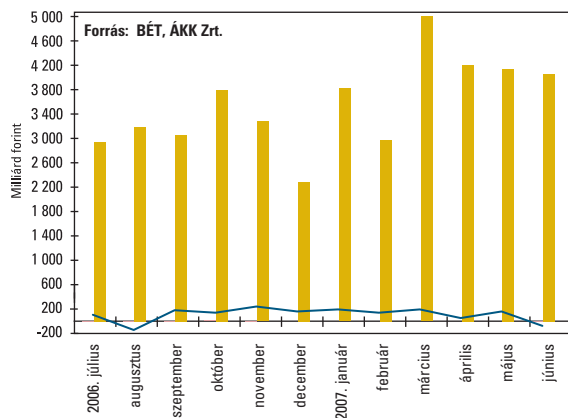
Forrás: ÁKK Zrt.



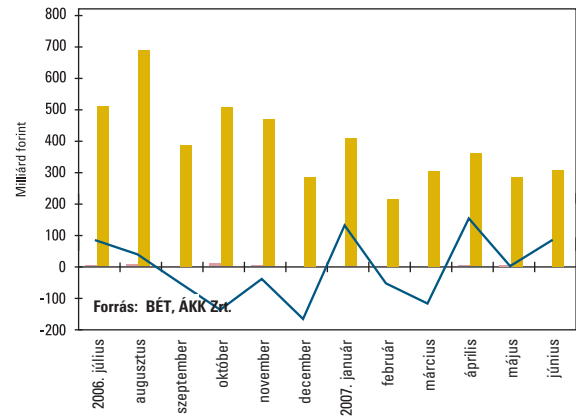
ELSŐDLEGES FORGALMAZÓK LISTÁJA 2007. JÚNIUS 30-ÁN

Intézményi forgalmazói kör:	A lakossági állampapírok értékesítésére szerződött elsődleges forgalmazók:	
CIB Bank Zrt. CITIBANK Zrt. Deutsche Bank Zrt. Dresdner Bank AG ERSTE Bank Befektetési Magyarország Zrt. UniCredit Bank Hungary Zrt.	ING Bank (Magyarország) Zrt. Kereskedelmi és Hitelbank Nyrt. MKB Bank Nyrt. Magyar Takarékszövetkezeti Bank Zrt. Országos Takarékpénztár és Kereskedelmi Bank Nyrt.	CIB Bank Zrt. UniCredit Bank Hungary Zrt. Kereskedelmi és Hitelbank Nyrt. Magyar Takarékszövetkezeti Bank Zrt. Országos Takarékpénztár és Kereskedelmi Bank Nyrt. valamint a Magyar Államkincstár fiókhálózata

Államkötvények másodpiaci forgalma (BÉT tőzsdei forgalom és KELER OTC)

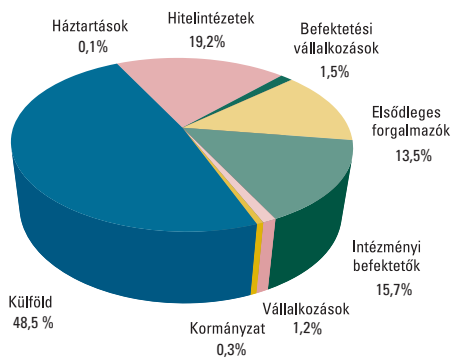


Diszkont kincstárjegyek másodpiaci forgalma (BÉT tőzsdei forgalom és KELER OTC)



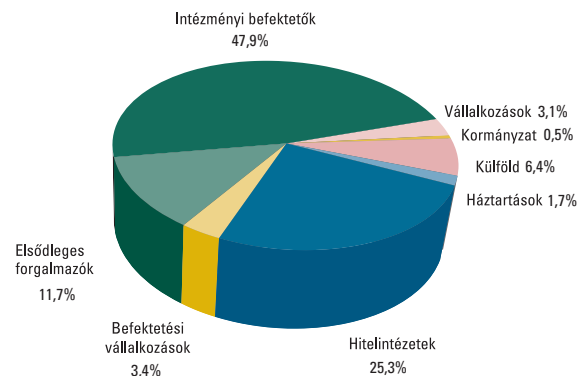
Tőzsde OTC Nettó kibocsátás

Az elsődleges forgalmazók másodpiaci államkötvény forgalmának befektetői szektoronkénti megoszlása 2007. II. negyedévében



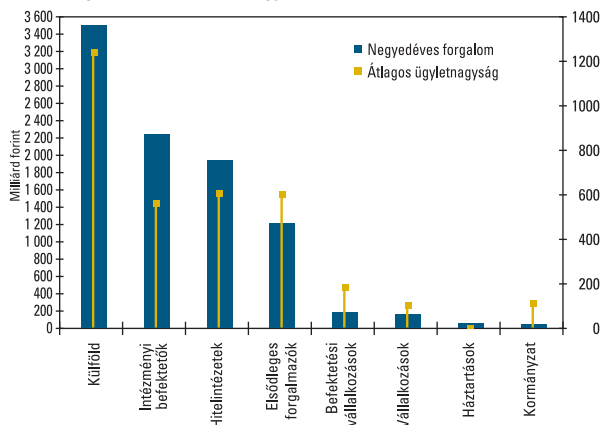
Forrás: ÁKK Zrt.

Az elsődleges forgalmazók másodpiaci diszkont kincstárjegy forgalmának befektetői szektoronkénti megoszlása 2007. II. negyedévében



Forrás: ÁKK Zrt.

Az egyes befektetői szektorok forgalma az elsődleges forgalmazókkal 2007. II. negyedévében

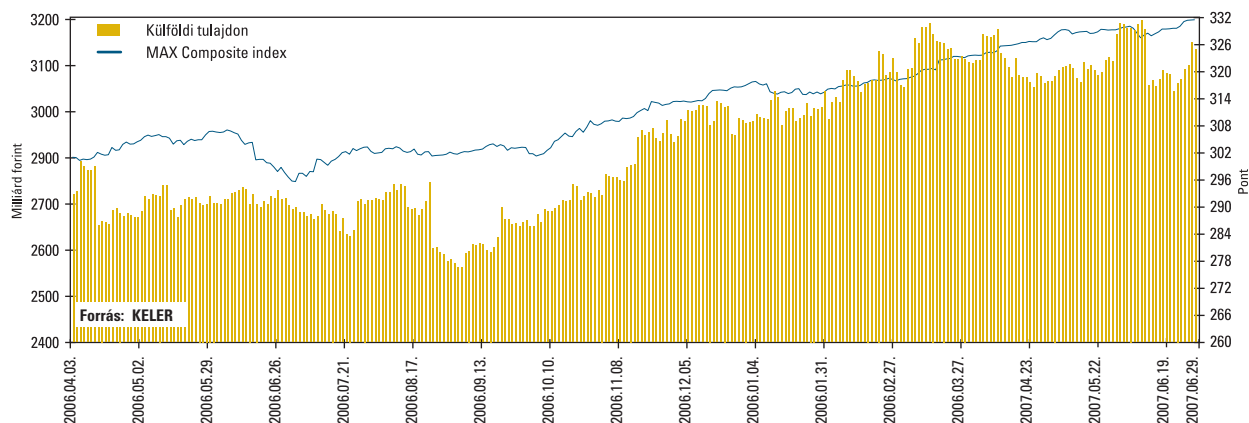


A legnagyobb másodpiaci forgalommal rendelkező állampapírok 2007. II. negyedévében

Állampapír kódja	Lejárati időpontja	Forgalom (milliárd Ft)
2012/B	2012.06.12	1 324,2
2010/C	2010.04.12	1 175,0
2009/F	2009.08.12	708,9
2017/B	2017.02.24	538,5
D080312	2008.03.12	459,5
2011/B	2011.10.12	408,5
2015/A	2015.02.12	384,9
2016/C	2016.02.12	379,1
D071121	2007.11.21	344,3
D080507	2008.05.07	290,4

Forrás: ÁKK Zrt.

A külföldiek által birtokolt forint állampapír-állomány



MAGYAR ÁLLAMPAPÍR INDEXCSALÁD

	Index értéke				Index egyéves visszatekintő hozama			
	MAX index	RMAX index	MAX Composite index	ZMAX index	MAX index	RMAX index	MAX Composite index	ZMAX index
2007.03.30.	328,0946	321,5497	323,0965	323,7444	7,90%	7,26%	7,68%	7,48%
2007.04.27.	332,3006	323,6789	326,9619	325,7959	7,89%	7,34%	7,71%	7,60%
2007.05.31.	334,3761	325,6872	328,9946	327,9721	7,51%	7,40%	7,38%	7,73%
2007.06.29.	336,3585	327,8594	330,9907	330,0169	12,59%	8,25%	11,72%	7,99%

Forrás: ÁKK Zrt.

REFERENCIA ÁLLAMKÖTVÉNY-SOROZATOK PIACI FORGALOMBAN LÉVŐ ÁLLOMÁNYA 2007 II. NEGYEDÉVE SORÁN

Államkötvény	milliárd forint		
	2007. 04. 30.	2007. 05. 31.	2007. 06. 30.
2010/C	346,59	496,68	497,03
2012/B	400,17	435,17	480,27
2017/B	325,06	360,07	400,10
2023/A	45,01	65,01	80,02

Forrás: ÁKK Zrt.

REUTERS-OLDALAK (KÓDOK)

A bejelentkező oldal: HUTREASURY

Aukciós eredmények az aukciót követően 12.00 órától elérhetőek	
HUISSUE	Soron következő kibocsátások, visszavásárlások közzététele
HUAUCTION01	Diszkont kincstárjegy aukciók eredménye
HUAUCTION02	Államkötvény aukciók eredménye
Másodpiaci adatok	
HUBONDFIX	Referenciahozamok és meghatározások (14.00-tól frissítve)
HUBEST 3, 4, 5	Legjobb másodpiaci árjegyzések
HUBONDAKK, HUBONDAKK4	Legjobb délelőtti másodpiaci árjegyzések
HUBONDAKK2, HUBONDAKK3	Legjobb délutáni másodpiaci árjegyzések
HUBONDIINDEX	Magyar Államkötvény Index MAX (naponta 16.00-tól frissítve)
HUBONDIINDEX2	Referencia Államkötvény Indexek BMX3Y-10Y (naponta 16.00-tól frissítve)
.HUMAXBOND	Magyar Államkötvény Index (MAX) idősoros adatai
Egyéb	
HUFLOATER	Változó kamatozású államkötvények aktuális kamatai
HUBONDIINFO	Felhatalmazott üzletkötők aktuális jegyzéke

TOVÁBBI INFORMÁCIÓS OLDALAK:

Bloomberg oldalak (kód): GDMA
 Honlap: www.allampapir.hu
www.akk.hu

