

## 30. heti jelentés a magyar állampapírcsoporthoz

2015. júl. 20 - júl. 26.

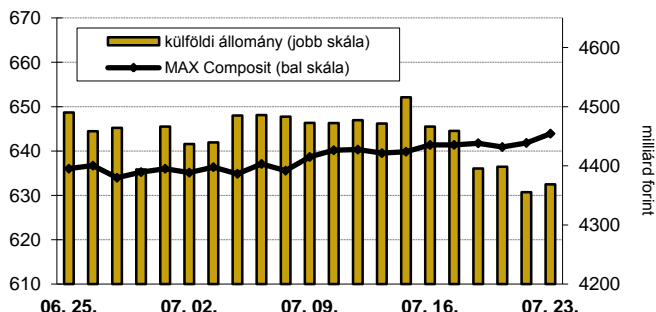
### 30. heti események

- A 30. héten a nettó állampapírpiaci kibocsátás -114,5 milliárd forint volt. 2015-ben összesen nettó 627,9 milliárd forint összegű állampapír került értékesítésre.
- A 3 hónapos DKJ aukcióján a fedezettség 1,39-ot ért el, az átlagos hozam 1 bázisponttal 0,96%-ra nőtt. A 3 éves államkötvény aukcióján a fedezettség 2,74-ot ért el, az átlagos hozam 2 bázisponttal 2,04%-ra nőtt. Az 5 éves államkötvény aukcióján a fedezettség 5,85-ot ért el, az átlagos hozam 16 bázisponttal 2,63%-ra csökkent. A 10 éves államkötvény aukcióján a fedezettség 4,28-ot ért el, az átlagos hozam 34 bázisponttal 3,46%-ra csökkent. Az ÁKK a héten visszavásárlási aukciót tartott a 2016/C, 2016/D sorozatjelű állampapírokból. Az elfogadott mennyiség rendre 11,4 és 1,6 milliárd forint volt.
- A referenciahozam a 10 éves és a 15 éves lejáraton 16-19 bázisponttal, a 12 hónapos és az 5 éves lejáraton 3-8 bázisponttal csökkent, a 3 hónapos, a 6 hónapos és a 3 éves lejáraton 2-7 bázisponttal nőtt.
- A MAX Composite állampapírindex 2,5 ponttal 643,9 pontra nőtt, a külföldi tulajdonban lévő forint-állampapírállomány 97,8 milliárd forinttal 4368,6 milliárd forintra mérséklődött a héten.

### Következő heti események

- A 31. héten a nettó állampapír-piaci kibocsátás 51,19 milliárd forint körül várható.
- A héten a 3 hónapos és a 12 hónapos diszkontkincstárjegy, valamint 3 vagy 5 éves változó kamatozású államkötvény aukciójára kerül sor. A meghirdetett mennyiség a 3 hónapos DKJ-ből 35 milliárd forint.
- Az ÁKK csereaukció keretében 25 milliárd forint névértékig 2017/A államkötvényt 2028/A sorozatú államkötvényre, valamint 25 milliárd forint névértékig 2017/B államkötvényt 2024/B sorozatú államkötvényre cserél.

### MAX-index és a külföldiek részvétele a magyar állampapírpiacra



### Állampapír-piaci kibocsátás (mrd Ft)

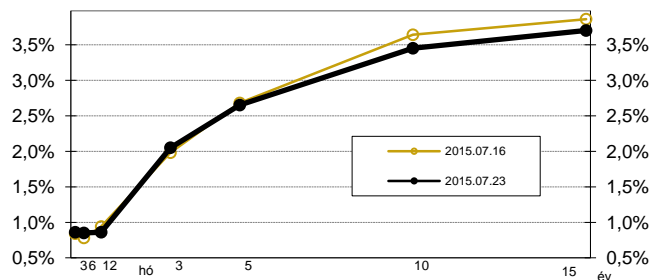
2015	BRUTTÓ KIBOCSÁTÁS			LEJÁRAT			VISSZAVÁSÁRLÁS			NETTÓ KIBOCSÁTÁS			Évi KUM. NETTÓ KIBOCS.	
	hét sorszáma:	29	30	31	29	30	31	29	30	31	29	30	31	29
Diszkontkincstárjegy	29,93	58,71	34,92	49,78	199,87	50,73	0,00	0,00	0,00	-19,85	-141,16	-15,82	-104,16	-245,32
Államkötvény	80,01	23,50	80,03	0,00	0,00	0,00	3,66	13,39	13,02	76,35	10,11	67,01	549,70	559,81
Kamatkozó kincstárjegy	29,72	37,05	23,19	15,80	18,50	23,19	0,00	0,00	0,00	13,92	18,55	0,00	291,27	309,82
Féléves kincstárjegy	1,00	1,54	1,71	1,69	3,54	1,71	0,00	0,00	0,00	-0,69	-2,00	0,00	5,63	3,63
<b>ÖSSZESEN</b>	<b>140,66</b>	<b>120,79</b>	<b>139,84</b>	<b>67,27</b>	<b>221,91</b>	<b>75,63</b>	<b>3,66</b>	<b>13,39</b>	<b>13,02</b>	<b>69,73</b>	<b>-114,51</b>	<b>51,19</b>	<b>742,44</b>	<b>627,93</b>

### Állampapír-piaci hozamok (%)

2015.07.23	ELSŐDLEGES FORGALMAZÓK ÁRJEJYZÉSE		OTC-ÁTLAG*	REF. HOZAM
	VÉTEL	ELADÁS		
3 hónap	0,97	0,80	0,95	0,89
6 hónap	0,97	0,78	0,89	0,88
12 hónap	0,98	0,81	0,98	0,89
3 év	2,16	2,00	1,70	2,08
5 év	2,75	2,62	2,79	2,68
10 év	3,56	3,40	3,54	3,48
15 év	3,82	3,65	3,71	3,73

\*az OTC-átlag értéknapi adat

### Referenciahozam-görbe

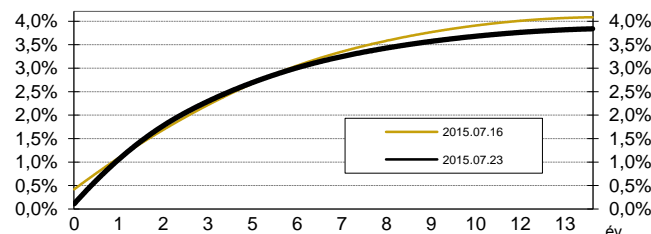


### Másodpiaci forgalom (mrd Ft)

2015. 07. 17 - 2015. 07. 23.	DKJ		Államkötvény		ÁLLAMPAPÍR	
	MTS	OTC*	MTS	OTC*	MTS	OTC*
2015.07.17	0,00	20,5	0,00	190,2	0,00	210,7
2015.07.20	0,00	16,7	0,70	275,2	0,70	291,9
2015.07.21	1,54	11,6	0,28	269,8	1,82	281,4
2015.07.22	3,63	84,2	1,11	537,5	4,74	621,7
2015.07.23	0,00	21,7	0,00	222,7	0,00	244,4
<b>ÖSSZESEN</b>	<b>5,18</b>	<b>154,8</b>	<b>2,09</b>	<b>1 495,4</b>	<b>7,26</b>	<b>1 650,1</b>

\*az OTC-forgalom értéknapi adat

### Zérókuponhozam-görbe



### A legutóbbi állampapíraukciók fontosabb adatai (mrd Ft)

Fix kamatozású államkötvények	AUKCIÓ DÁTUMA	MAX. HOZAM (%)	ÁTLAGHOZAM (%)	VÁLTOZÁS ELŐZŐ AUKCIÓHOZ KÉPST (bp)	MEGHIR. MENNY.	BENYÚJTOTT AJÁNLATOK	ELFOG. AJÁNL.	FEDEZETTSÉG	NEM KOMP. ÉRTÉK.	ÖSSZES PIACI KIBOCS.
likviditási DKJ	2015.01.12	1,90	1,86	-8	60	238,4	90,0	3,97	0,0	90,0
3 hónapos DKJ	2015.07.21	0,98	0,96	1	35	48,8	35,0	1,39	0,0	35,0
12 hónapos DKJ	2015.07.16	1,02	0,99	-3	30	37,9	24,0	1,26	0,0	24,0
3 éves államkötvény	2015.07.23	2,07	2,04	2	20	54,7	25,0	2,74	4,9	29,9
5 éves államkötvény	2015.07.23	2,65	2,63	-16	15	87,8	22,5	5,85	8,1	30,6
10 éves államkötvény	2015.07.23	3,47	3,46	-34	10	42,8	15,0	4,28	4,5	19,5
15 éves államkötvény	2015.06.11	4,21	4,18	62	10	16,5	10,0	1,65	3,2	13,2
Változó kamatozású államkötvények	AUKCIÓ DÁTUMA	MIN. ÁR (%)	ÁTLAGÁR (%)	ÁR-VÁLTOZÁS AZ ELŐZŐ AUKCIÓHOZ KÉPST (%)	MEGHIR. MENNY.	BENYÚJTOTT AJÁNLATOK	ELFOG. AJÁNL.	FEDEZETTSÉG	NEM KOMP. ÉRTÉK.	ÖSSZES PIACI KIBOCS.
3 éves változó kötvény	2015.07.16	99,28	99,31	0,0	10	11,5	7,5	1,15	0,0	7,5
5 éves változó kötvény	2015.07.02	98,20	98,30	-0,1	10	15,8	10,0	1,58	0,0	10,0

A jelentéssel kapcsolatos észrevétel esetén, kérem írjon a [reguly.agoston@akk.hu](mailto:reguly.agoston@akk.hu) emailcímrre, vagy keresse Reguly Ágostont a +36-1-488-9446-os telefonszámon.