

Heti jelentés az állampapír-piaci folyamatokról

51. hét : 2007. december 17. - 23.

Az 51. héten a teljes nettó állampapír-piaci kibocsátás -59,1 milliárd forint volt. 2007-ben összesen nettó 831,1 milliárd forint összegű állampapír került értékesítésre.

52. hét : 2007. december 24. - 30.

Az 52. héten a teljes nettó állampapír-piaci kibocsátás 2,2 milliárd forint körül várható. A héten a likviditási diszkont-kincstárjegy, valamint a 3, 6 és 12 hónapos diszkont-kincstárjegyek aukcióira kerül sor. A meghirdetett mennyiség a likviditási diszkont-kincstárjegyből 40, a diszkont-kincstárjegyekből rendre 35, 20 és 40 milliárd forint.

Az állampapír-piaci kibocsátás alakulása

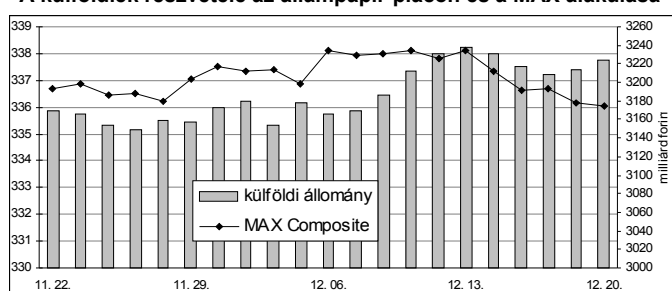
(milliárd forint)

	BRUTTÓ KIBOCSÁTÁS			LEJÁRAT ÉS VISSZAVÁSÁRLÁS			NETTÓ KIBOCSÁTÁS		
	2007/50	2007/51	2007/52	2007/50	2007/51	2007/52	2007/50	2007/51	2007/52
diszkont-kincstárjegy	44,2	67,1	24,5	24,5	130,6	74,2	19,6	-63,5	-49,7
államkötvény	105,0	0,0	80,0	65,3	0,0	20,7	39,7	0,0	59,3
kamatkozó kincstárjegy	1,0	4,9	3,4	9,4	0,0	10,3	-8,4	4,9	-6,9
kincstári takarékjegy	6,1	10,0	6,8	6,6	10,5	7,2	-0,5	-0,5	-0,4
ÖSSZESEN	156,3	82,1	114,7	105,8	141,1	112,5	50,5	-59,1	2,2

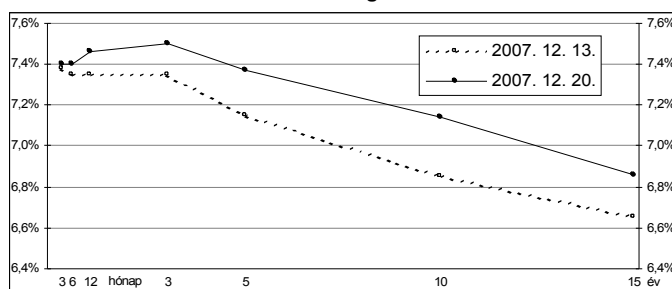
51. hét : 2007. december 17. - 23.

Az 51. héten a referenciahozamok legrövidebb lejáratokon kismértékben, a hosszabb lejáratokon jelentős mértékben emelkedtek: a 3 hónapos és 6 hónapos lejáratokon 2-5 bázisponttal, az 1-3 éves lejáraton 11-15 bázisponttal, a többi lejáraton 21-29 bázisponttal emelkedtek a hozamok. A MAX Composite állampapír-index stagnált, a külföldi tulajdonban lévő forint-állampapírállomány 12,5 milliárd forinttal 3224,6 milliárd forintra csökkent a héten. A 3 hónapos DKJ aukcióján a fedezettség 5,1-et ért el, az átlagos hozam 2 bázisponttal 7,43%-ra csökkent. Az 5 éves kötvény aukcióján a fedezettség 1,5-et ért el, az átlagos hozam 38 bázisponttal 7,43%-ra emelkedett. A 10 éves kötvény aukcióján a fedezettség 2,0-et ért el, az átlagos hozam 24 bázisponttal 7,16%-ra emelkedett.

A külföldiek részvétele az állampapír-piacon és a MAX alakulása



A referencia-hozamgörbe lefutása



Állampapír-piaci forgalom

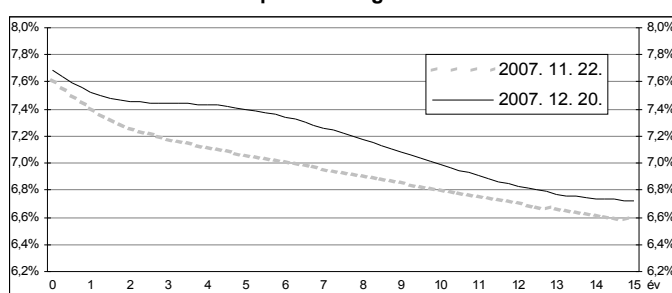
(milliárd forint)

2007. dec. 14. - 20.	TŐZSDEI FORGALOM	TŐZSDÉN KÍVÜLI FORGALOM	FORGALOM ÖSSZESEN
diszkont-kincstárjegy	0,0	84,1	84,1
államkötvény	2,6	1750,6	1753,2
ÖSSZESEN	2,6	1834,7	1837,3

Az állampapír-piaci hozamok alakulása

2007. 12. 20.	ELSŐDLEGES FORGALMAZÓK ÁRJEJYZÉSE		OTC ÁTLAG	REFERENCIA-HOZAMOK
	vétel	eladás		
3 hónap	7,55%	7,30%	7,45%	7,40%
6 hónap	7,55%	7,30%	7,39%	7,40%
12 hónap	7,60%	7,37%		7,46%
3 év	7,60%	7,40%	7,50%	7,50%
5 év	7,45%	7,20%	7,21%	7,37%
10 év	7,15%	6,95%	7,01%	7,14%
15 év	6,90%	6,70%	6,75%	6,86%

A zéró-kupon hozamgörbe lefutása



A legutóbbi állampapír-aukciók fontosabb adatai

(milliárd forint)

	AUKCIÓ DÁTUMA	ÁTLAGOS AUKCIÓS HOZAM	VÁLTOZÁS AZ ELŐZŐ AUKCIÓHOZ KÉPEST	MEGHIRDETETT MENNYISÉG	BENYÚJTOTT AJÁNLATOK	ELFOGADOTT AJÁNLATOK	JÓVÁÍRÁS ÁKK SZÁMLÁRA	KIBOCSÁTÁS ÖSSZESEN
likviditási DKJ	2007. 11. 26.	7,46%	-2 bp	40,0	154,4	50,0	0,0	50,0
3 hónapos DKJ	2007. 12. 18.	7,43%	-2 bp	25,0	128,4	25,0	2,5	27,5
6 hónapos DKJ	2007. 12. 12.	7,39%	-2 bp	20,0	101,8	20,0	4,0	24,0
12 hónapos DKJ	2007. 12. 13.	7,34%	-2 bp	25,0	111,0	25,0	7,5	32,5
3 éves kötvény	2007. 12. 06.	7,35%	+19 bp	80,0	209,0	80,0	0,0	80,0
5 éves kötvény	2007. 12. 20.	7,43%	+38 bp	45,0	67,1	40,0	0,0	40,0
10 éves kötvény	2007. 12. 20.	7,16%	+24 bp	40,0	81,5	40,0	0,0	40,0
15 éves kötvény	2007. 12. 06.	6,65%	+13 bp	20,0	78,1	25,0	5,0	30,0