

52. heti jelentés a magyar állampapírpiacon

2010. dec. 20 - dec. 26.

52. hét

A 52. héten a nettó állampapírpiacon kibocsátás -67,85 milliárd forint volt. 2010-ban összesen nettó 370,79 milliárd forint összegű állampapír került értékesítésre.

Következő heti események

Az 1. héten a nettó állampapír-piaci kibocsátás -83,96 milliárd forint körül várható. A héten a 3 hónapos diszkontkincstárjegy, valamint a 3, 5 és 10 éves államkötvény aukciójára kerül sor. A meghirdetett mennyiség a 3 hónapos DKJ-ből 40, az államkötvényekből rendre 20, 15 és 10 milliárd forint.

Állampapír-piaci kibocsátás (mrd Ft)

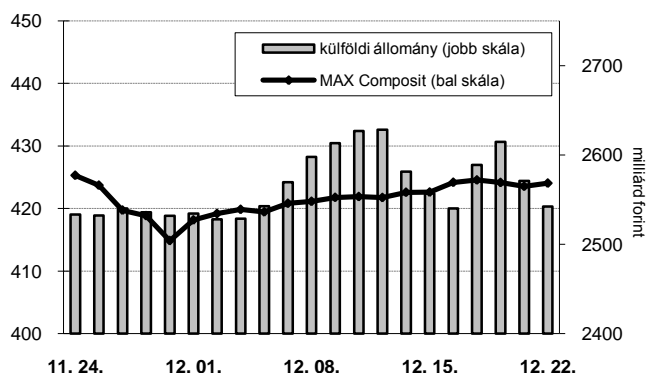
2010 hét sorszáma:	BRUTTÓ KIBOCSÁTÁS			LEJÁRAT			VISSZAVÁSÁRLÁS			NETTÓ KIBOCSÁTÁS			Évi KUM. NETTÓ KIBOCS.	
	51	52	53	51	52	53	51	52	53	51	52	53	51	52
Diszkontkincstárjegy	82,20	39,43	77,32	220,11	178,39	163,56	0,00	0,00	0,00	-137,91	-138,96	-86,24	201,62	62,67
Allamkötvény	4,50	74,52	0,00	0,00	0,00	0,00	0,00	5,26	0,00	4,50	69,25	0,00	344,77	414,03
Kamatkozó kincstárjegy	1,28	3,04	2,20	2,19	1,16	0,00	0,00	0,00	0,00	-0,91	1,88	2,20	-64,18	-62,30
Kincstári takarékjegy*	7,97	9,26	7,06	7,76	9,28	6,98	0,00	0,00	0,00	0,21	-0,03	0,08	-43,59	-43,60
ÖSSZESEN	95,95	126,25	86,58	230,05	188,83	170,54	0,00	5,26	0,00	-134,10	-67,85	-83,96	438,63	370,79

*a kincstári takarékjegy és a kincstári hálózat forgalma esetében az eheti adat is becslés

52. heti események

A referenciahozam a 12 hónapos lejáraton 2 bázisponttal csökkent, a 6 hónapos és a 15 éves lejáraton 2-3 bázisponttal, a 10 éves lejáraton 6 bázisponttal, a 3 éves és az 5 éves lejáraton 9 bázisponttal, a 3 hónapos lejáraton 13 bázisponttal nőtt. A MAX Composite állampapírindex 0,1 ponttal 424,0 pontra csökkent, a külföldi tulajdonban lévő forint-állampapírállomány 2,4 milliárd forinttal 2542,4 milliárd forintra gyarapodott a héten. A 3 hónapos DKJ aukcióján a fedezettség 2,77-ot ért el, az átlagos hozam 12 bázisponttal 5,81%-ra nőtt. A 12 hónapos DKJ aukcióján a fedezettség 1,95-ot ért el, az átlagos hozam 10 bázisponttal 6,20%-ra nőtt.

MAX-index és a külföldiek részvétele a magyar állampapírpiacon

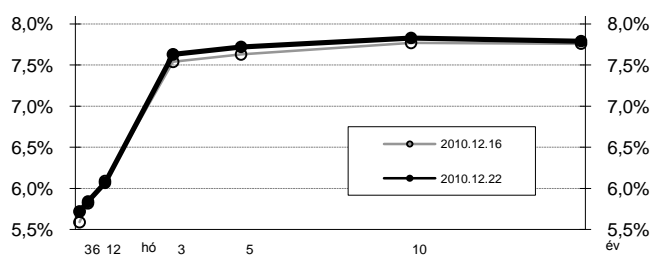


Állampapír-piaci hozamok (%)

2010.12.22	ELSŐDLEGES FORGALMAZÓK ÁRJEGYZÉSE		OTC-ÁTLAG	REF. HOZAM
	VÉTEL	ELADÁS		
3 hónap	5,85	5,60	5,80	5,73
6 hónap	6,00	5,70	5,85	5,85
12 hónap	6,20	6,00	6,07	6,08
3 év	7,70	7,50	7,59	7,64
5 év	7,80	7,60	7,68	7,73
10 év	7,95	7,70	7,75	7,84
15 év	7,90	7,70	7,73	7,80

*az OTC-átlag értéknapi adat

Referenciahozam-görbe

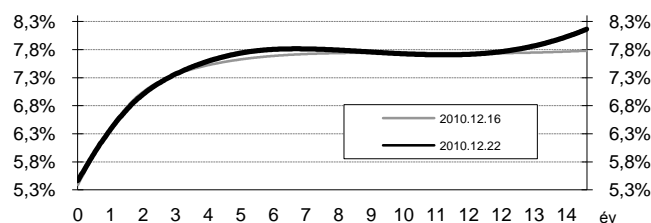


Másodpiaci forgalom (mrd Ft)

2010. 12. 17 - 2010. 12. 23.	DKJ		Államkötvény		ÁLLAMPAPÍR	
	TŐZSDEI	OTC*	TŐZSDEI	OTC	TŐZSDEI	OTC
2010.12.17	0,20	4,5	0,02	259,9	0,22	264,4
2010.12.20	0,00	4,5	0,80	315,8	0,80	320,3
2010.12.21	0,00	2,7	0,60	258,9	0,60	261,6
2010.12.22	0,00	43,6	0,00	354,0	0,00	397,6
2010.12.23	0,00	4,5	0,00	315,8	0,00	320,3
ÖSSZESEN	0,20	59,9	1,42	1 504,3	1,62	1 564,2

*az OTC-forgalom értéknapi adat

Zérókuponhozam-görbe



A legutóbbi állampapíraukciók fontosabb adatai (mrd Ft)

2010.12.23	AUKCIÓ DÁTUMA	MAX. HOZAM (%)	ÁTLAGHOZAM (%)	VÁLTOZÁS ELŐZŐ AUKCIÓHOZ KÉPEST (bp)	MEGHIR. MENNY.	BENYÚJTOTT AJÁNLATOK	ELFOG. AJÁNL.	FEDEZETTSÉG	NEM KOMP. ÉRTÉK.	ÖSSZES PIACI KIBOCS.
likviditási DKJ	2010.11.22	5,27	5,26	-1	50	95,6	50,0	1,91	0,0	50,0
3 hónapos DKJ	2010.12.21	5,83	5,81	12	40	110,9	40,0	2,77	0,0	40,0
12 hónapos DKJ	2010.12.23	6,27	6,20	10	40	77,9	40,0	1,95	0,0	40,0
3 éves államkötvény	2010.12.16	7,57	7,55	-35	20	80,2	30,0	4,01	11,1	41,1
5 éves államkötvény	2010.12.16	7,68	7,65	-27	15	34,6	15,0	2,31	5,2	20,2
10 éves államkötvény	2010.12.16	7,77	7,77	-31	10	19,5	10,0	1,95	3,2	13,2
15 éves államkötvény	2010.11.04	7,07	7,03	-6	10	19,4	10,0	1,94	2,6	12,6

A jelentéssel kapcsolatol észrevétel esetén, kérem írjon a hejjaspi@akk.hu emailcímrre, vagy keresse Héjjas Péter Istvánt a +36-1-488-9446-os telefonszámon.