

## 47. heti jelentés a magyar állampapírpiacon

2012. nov. 19 - nov. 25.

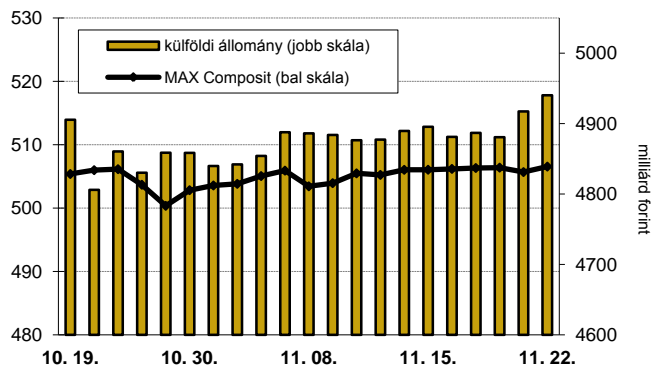
### 47. heti események

- A 47. héten a nettó állampapírpiaci kibocsátás 83,0 milliárd forint volt. 2012-ben összesen nettó 1561,1 milliárd forint összegű állampapír került értékesítésre.
- A 3 hónapos DKJ aukcióján a fedezettség 1,35-öt ért el, az átlagos hozam az előző aukcióhoz képest nem változott. A 12 hónapos DKJ aukcióján a fedezettség 3,58-ot ért el, az átlagos hozam 4 bázisponttal 5,93%-ra csökkent. A héten csereaukcio keretében 5 milliárd forint értékben 2014/C államkötvényt 2020/A sorozatú államkötvényre cserélt az ÁKK.
- A referenciahozam a 3 hónapos és a 12 hónapos lejáraton 3-5 bázisponttal csökkent, az 5 éves lejáraton nem változott, a 6 hónapos, a 3 éves, a 15 éves és a 10 éves lejáraton 1-7 bázisponttal nőtt.
- A MAX Composite állampapírindex 0,5 ponttal 506,5 pontra nőtt, a külföldi tulajdonban lévő forint-állampapírállomány 45,0 milliárd forinttal 4940,3 milliárd forintra gyarapodott a héten.

### Következő heti események

- A 48. héten a nettó állampapír-piaci kibocsátás 56,68 milliárd forint körül várható.
- A héten a 3 hónapos diszkontkincstárjegy, valamint a 3, 5 és 10 éves államkötvény aukciójára kerül sor. A meghirdetett mennyiség a 3 hónapos DKJ-ből 50 milliárd forint.

### MAX-index és a külföldiek részvétele a magyar állampapírpiacra



### Állampapír-piaci kibocsátás (mrd Ft)

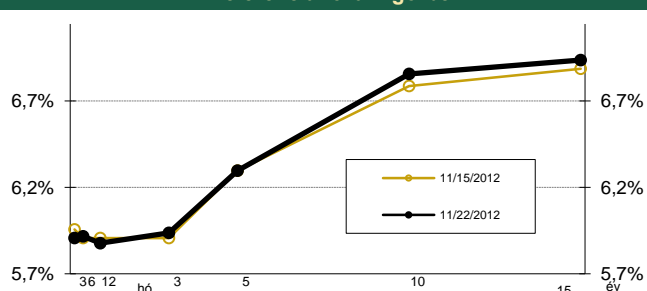
2012	BRUTTÓ KIBOCSÁTÁS			LEJÁRAT			VISSZAVÁSÁRLÁS			NETTÓ KIBOCSÁTÁS			Évi KUM. NETTÓ KIBOCS.	
	46	47	48	46	47	48	46	47	48	46	47	48	46	47
<i>hét sorszáma:</i>	46	47	48	46	47	48	46	47	48	46	47	48	46	47
<b>Diszkontkincstárjegy</b>	130,65	49,25	110,51	44,16	44,17	53,78	0,00	0,00	0,00	86,48	5,08	56,73	599,51	604,59
<b>Allamkötvény</b>	8,50	71,26	5,00	0,00	0,00	0,00	0,00	0,00	5,05	8,50	71,26	-0,05	582,39	653,66
<b>Kamatkozó kincstárjegy</b>	18,19	7,86	1,60	0,75	1,25	1,60	0,00	0,00	0,00	17,45	6,61	0,00	296,23	302,84
<b>Féléves kincstárjegy</b>	1,27	0,45	1,60	0,48	0,25	0,24	0,00	0,00	0,00	0,79	0,19	1,37	8,75	8,94
<b>ÖSSZESEN</b>	157,34	<b>128,37</b>	117,11	44,91	<b>45,42</b>	55,38	0,00	<b>0,00</b>	5,05	112,43	<b>82,95</b>	56,68	1478,14	<b>1561,09</b>

### Állampapír-piaci hozamok (%)

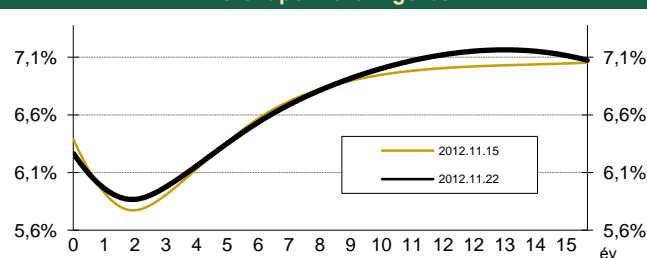
2012.11.22	ELSŐDLEGES FORGALMAZÓK ÁRJEGYZÉSE		OTC-ÁTLAG*	REF. HOZAM
	VÉTEL	ELADÁS		
<b>3 hónap</b>	6,05	5,80	5,98	5,93
<b>6 hónap</b>	6,05	5,85	5,92	5,94
<b>12 hónap</b>	6,00	5,80	6,04	5,90
<b>3 év</b>	6,00	5,87	5,93	5,96
<b>5 év</b>	6,35	6,22	6,33	6,32
<b>10 év</b>	6,95	6,78	6,78	6,88
<b>15 év</b>	7,05	6,85	7,11	6,96

\*az OTC-átlag értéknapi adat

### Referenciahozam-görbe



### Zérókuponhozam-görbe



### Másodpiaci forgalom (mrd Ft)

2012. 11. 16 - 2012. 11. 22.	DKJ		Államkötvény		ÁLLAMPAPÍR	
	MTS	OTC*	MTS	OTC*	MTS	OTC*
<b>2012.11.16</b>	0,00	30,0	0,00	122,3	0,00	152,3
<b>2012.11.19</b>	0,00	63,9	2,44	96,5	2,44	160,5
<b>2012.11.20</b>	0,00	25,4	13,19	85,8	13,19	111,2
<b>2012.11.21</b>	0,00	136,3	0,00	152,5	0,00	288,8
<b>2012.11.22</b>	0,00	63,0	0,00	122,2	0,00	185,2
<b>ÖSSZESEN</b>	0,00	318,6	15,63	579,3	15,63	897,9

\*az OTC-forgalom értéknapi adat

### A legutóbbi állampapíraukciók fontosabb adatai (mrd Ft)

2012.11.23	AUKCIÓ DÁTUMA	MAX. HOZAM (%)	ÁTLAGHOZAM (%)	VÁLTOZÁS ELŐZŐ AUKCIÓHOZ KÉPEST (bp)	MEGHIR. MENNY.	BENYÚJTOTT AJÁNLATOK	ELFOG. AJÁNL.	FEDEZETTSÉG	NEM KOMP. ÉRTÉK.	ÖSSZES PIACI KIBOCS.
<b>likviditási DKJ</b>	2012.11.12	6,25	6,21	-8	50	36,9	25,0	0,74	0,0	25,0
<b>3 hónapos DKJ</b>	2012.11.20	6,10	6,06	0	50	67,4	45,0	1,35	0,0	45,0
<b>12 hónapos DKJ</b>	2012.11.22	5,93	5,93	-4	50	179,1	70,0	3,58	0,0	70,0
<b>3 éves államkötvény</b>	2012.11.15	5,95	5,93	-22	20	38,1	20,0	1,91	6,6	26,6
<b>5 éves államkötvény</b>	2012.11.15	6,32	6,32	-3	15	45,3	20,0	3,02	6,4	26,4
<b>10 éves államkötvény</b>	2012.11.15	6,82	6,82	-3	10	36,3	15,0	3,63	3,3	18,3
<b>15 éves államkötvény</b>	2012.08.23	7,36	7,34	-58	9	6,2	4,5	0,68	0,0	4,5

A jelentéssel kapcsolatos észrevétel esetén, kérem írjon a hejjaspi@akk.hu emailcímrre, vagy keresse Héjjas Péter Istvánt a +36-1-488-9446-os telefonszámon.