

# ■ ÁLLAMPAPÍRPIAC ■

## ■ HAVI TÁJÉKOZTATÓ ■



■ 2003. NOVEMBER ■



■ ÁLLAMI GARANCIÁVAL ■

**N**ovemberben mind az éven belüli, mind az azon túli hozamokat markáns emelkedés jellemezte, amihez hozzájárult az – elsősorban a külföldi - befektetők érdeklődés csökkenése.

A hónap elején, az október végi hozamemelkedés után rövid időre megnyugodott a piac. Ezt követően újabb emelkedés, majd csökkenés következett. November végén azonban – a váratlanul nagymértékű, 300 bázispontos jegybanki kamatemelés következményeként – rég nem látott magasságokba szöktek a másodpiaci hozamok. Összességében az éven belüli hozamoknál 206-217, az éven túliak esetében pedig 79-191 bázispontos volt az emelkedés. A jegybanki kamatemelés a forint elleni spekuláció megfékezését célozta, a forint euróval szembeni árfolyama ugyanis számottevően gyengült, eltávolodott az MNB és a kormány által kívánatosnak tartott 250-260 Ft/EUR sávától.

November első felében a diszkont kincstárjegy aukciókat gyenge kereslet jellemezte, a teljes havi átlagos fedezettség ennek következtében 2,3-ről 1,9-re mérséklődött. A kötvényaukciókon a csökkentett meghirdetett mennyiségeknek köszönhetően a benyújtott ajánlatok összege átlagosan mintegy háromszorosa volt a felajánlott mennyiségeknek. Az aukciókon kialakult hozamok még a jegybanki kamatemelést megelőzően minden lejáraton megemelkedtek.

A KELER OTC piacon novemberben az államkötvények forgalma növekedett, míg a diszkont kincstárjegyeké csökkent. A tőzsdei állampapír szekció forgalma élenkült az előző hónaphoz képest.

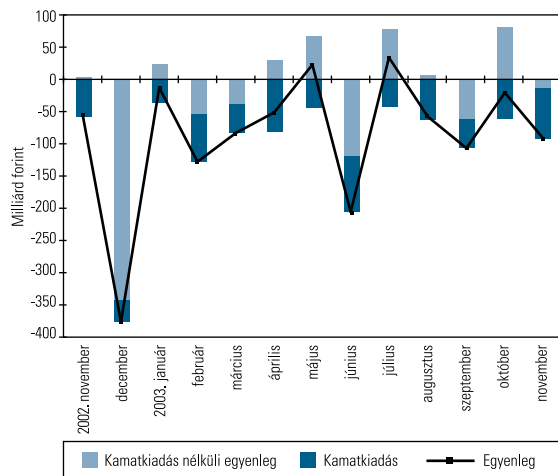
Az állampapír-piac döntő részét lefedő, 3 hónaposnál hosszabb futamidejű piaci értékesítésű fix államkötvény és diszkont kincstárjegy árfolyamalakulását tükröző MAX Composite indexszel elérhető éves hozam –1,66% volt november végén. Az egy évnél hosszabb hátralévő futamidejű állampapírokra vonatkozó MAX index éves hozama –3,76%, míg az egy évnél rövidebb futamidejű állampapírok RMAX indexének éves hozama 5,34% volt a hónap végén. A hó utolsó napján történt jegybanki kamatemelés hatására október végétől november végére mindhárom index értéke csökkent, az RMAX a legkevésbé.

2003 novemberében a költségvetés privatizációs bevételek nélküli havi hiánya 92,0 milliárd forintot tett ki, ami a társadalombiztosítási, valamint az elkülönített alapok egyenlegével együtt 253,0 milliárd forintos hiányt eredményezett. A nettó állampapír-piaci kibocsátás 13,1 milliárd forint volt, vagyis a hónapot 239,9 milliárd forint alulfinanszírozás jellemezte.

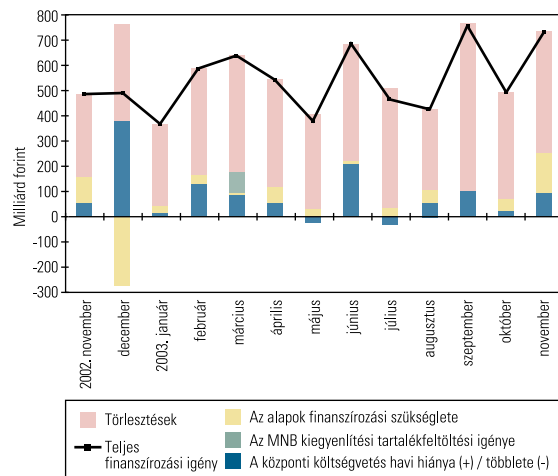
Magyarország hitelminősítése 2003 novemberében a következőképpen alakult: a Standard and Poor's értékelő ügynökség megítélése szerint 'A-', a Fitch Ratings szerint 'A-', míg a Moody's Investor Service minősítése alapján 'A1' volt. Magyarország forint kibocsátású adósságát a Moody's Investor Service 'A1', a londoni székhelyű Fitch Ratings 'A+' szintre értékeli, a Standard and Poor's értékelő ügynökség 'A' szintre sorolja be.

A külföldi tulajdonban lévő forintban kibocsátott állampapírok összege november végén 2189,4 md forint (8,3 md EUR) volt, ami a hónap folyamán 93,5 md forintos (mintegy 353 millió eurós) állománycsökkenést jelentett. A forgalomban levő piaci értékesítésű állampapírok állományának 30,9%-a volt november végén külföldiek kezében az októberi 32,2%-kal szemben. Az elsődleges forgalmazók másodpiaci forgalma októberhez képest nem változott, ám míg a kötvények kereskedett volumene bővült, a diszkont kincstárjegyeké csökkent. Az államkötvény-forgalom harmadát az elsődleges forgalmazók továbbra is a külföldiekkel bonyolították, akik a diszkont kincstárjegy piacon viszont csupán 3%-os részesedést értek el. A külföldiek állampapír-állományának jelentős csökkenése a novemberi kétéves kötvény törlesztésének és másodpiaci eladásai eredménye, amelyet az aukciós vásárlásaik csak kis mértékben tudtak kompenzálni.

A központi költségvetés privatizációs bevétel nélküli havi egyenlegének alakulása és főbb összetevői



A bruttó finanszírozási igény alakulása és főbb összetevői

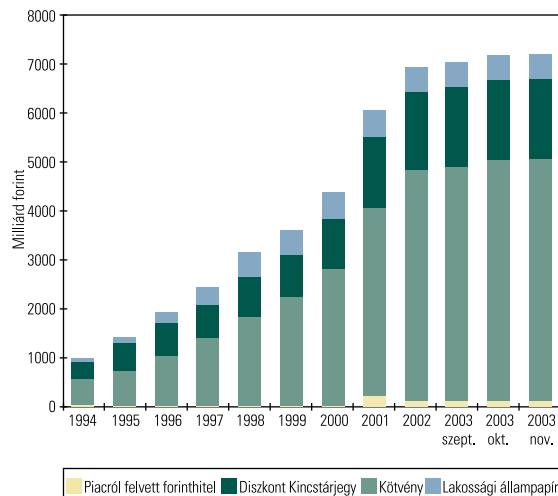


## A KÖZPONTI KÖLTSÉGVETÉS BRUTTÓ ADÓSSÁGA

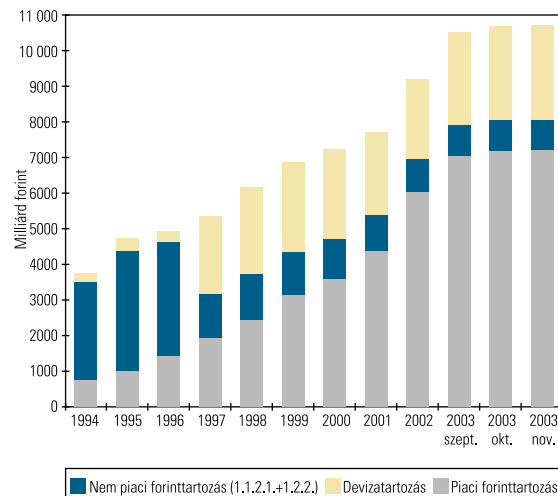
Adósság	1994	1995	1996	1997	1998	1999	2000	2001	2002	2003. szept.	2003. okt.	2003. nov.
1. Forint	3499,09	4377,40	4630,40	3151,67	3733,92	4350,19	4717,46	5397,40	6956,90	7917,26	8048,43	8058,57
1.1. Hitel	2181,95	2766,55	2193,32	502,67	434,96	380,21	303,84	228,29	353,18	204,68	204,14	201,89
1.1.1. Külföldi												
1.1.2. Belföldi	2181,95	2766,55	2193,32	502,67	434,96	380,21	303,84	228,29	351,52	203,02	202,48	200,23
1.1.2.1. MNB-vel szembeni	733,40	714,76	611,01	502,48	434,90	362,43	289,50	217,36	144,03	89,43	89,43	89,43
1.1.2.2. Egyéb	8,49	28,49	19,00	0,19	0,06	17,79	14,34	10,93	207,49	113,60	113,06	110,80
1.1.2.3. Nulla kamatú	1440,06	2023,30	1563,31									
1.2. Állampapír	1317,14	1610,85	2437,08	2649,00	3298,97	3969,98	4413,61	5169,11	6603,72	7712,57	7844,28	7856,68
1.2.1. Piaci értékesítésű	739,75	963,59	1392,90	1900,85	2432,82	3116,83	3582,37	4360,04	5826,30	6948,36	7080,07	7092,47
1.2.1.1. Kötvény	424,61	546,61	708,49	998,73	1386,46	1790,84	2221,22	2782,01	3829,23	4795,92	4936,06	4941,62
1.2.1.2. Diszkont Kincstárjegy	236,02	339,74	560,66	661,26	689,89	826,74	837,90	1033,30	1436,75	1628,53	1620,98	1625,60
1.2.1.3. Lakossági állampapír	79,11	77,24	123,75	240,86	356,47	499,25	523,25	544,73	560,32	523,91	523,03	525,25
1.2.2. Nem piaci értékesítésű	577,39	647,26	1044,18	748,16	866,15	853,16	831,25	809,07	777,43	764,21	764,21	764,21
2. Deviza	252,52	356,10	301,98	2219,05	2431,87	2536,21	2508,75	2322,10	2267,29	2615,54	2654,96	2680,87
2.1. Hitel	236,50	345,46	258,35	2161,31	2367,83	1929,55	1772,75	1410,40	1394,26	1164,10	1177,74	1170,03
2.1.1. Külföldi	236,50	319,89	256,94	274,60	249,65	361,19	368,80	317,81	461,92	526,13	530,89	561,82
2.1.2. Belföldi		25,57	1,40	1886,71	2118,18	1568,37	1403,95	1092,59	932,34	637,97	646,85	608,21
2.1.2.1. MNB-vel szembeni				1886,71	2118,18	1568,37	1403,95	1092,59	849,58	619,75	628,31	589,24
2.1.2.2. Egyéb		25,57	1,40						82,76	18,22	18,54	18,97
2.2. Állampapír	16,02	10,65	43,63	57,74	64,04	606,66	735,99	911,70	873,03	1451,44	1477,21	1510,84
2.2.1. Külföldi			32,99	40,70	44,44	587,11	715,67	911,70	873,03	1451,44	1477,21	1510,84
2.2.1.1. Devizakötvények			32,99	40,70	43,81	586,78	715,37	911,45	872,86	1451,31	1477,07	1510,70
2.2.1.2. Angol és amerikai kötvények					0,64	0,33	0,30	0,25	0,17	0,14	0,14	0,14
2.2.2. Belföldi	16,02	10,65	10,65	17,04	19,60	19,55	20,32					
Összesen	3751,60	4733,50	4932,38	5370,72	6165,79	6886,40	7226,20	7719,50	9224,20	10532,80	10703,38	10739,43
Tájékoztató adat: piacképes forintadósság (1.2.1.1.+1.2.1.2.+1.2.2.)	1238,03	1533,61	2313,33	2408,15	2942,49	3470,73	3890,37	4624,38	6043,41	7188,66	7321,25	7331,43

A Pénzügyminisztérium Számvetési Főosztályának állásfoglalása alapján a devizában fennálló adósság a hónap utolsó munkanapján jegyzett MNB közép-árfolyamon kerül értékelésre.

A központi költségvetés piaci forinttartozásának összetevői



A központi költségvetés bruttó adósságának összetétele

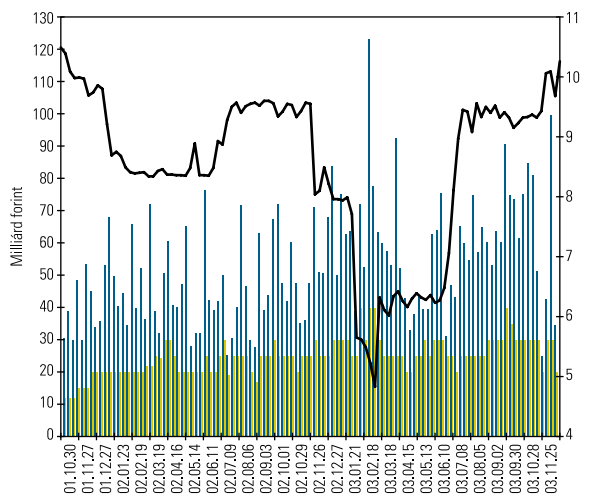


## DISZKONT KINCSTÁRJEGY-AUKCIÓK EREDMÉNYEI

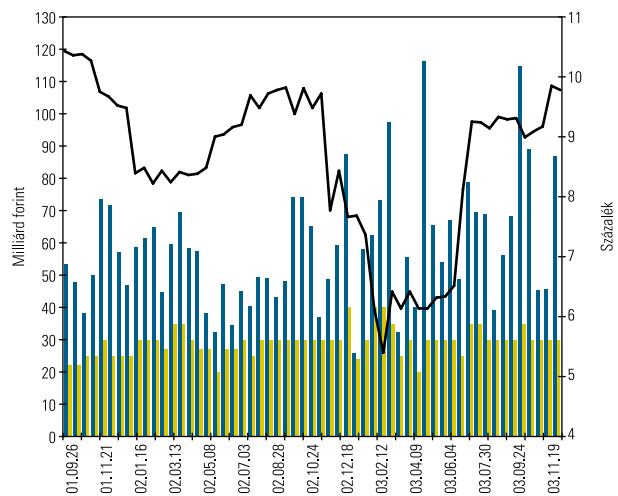
Sorozat kódjele	3 hónapos diszkont kincstárjegyek			6 hónapos diszkont kincstárjegyek		12 hónapos diszkont kincstárjegyek	
	D040211	D040218	D040225	D040303	D040414	D040609	D041027
Futamidő (napokban)	91	91	91	91	154	196	350
Aukció időpontja	03.11.04	03.11.11	03.11.18	03.11.25	03.11.05	03.11.19	03.11.06
Pénzügyi teljesítés időpontja	03.11.12	03.11.19	03.11.26	03.12.03	03.11.12	03.11.26	03.11.12
Lejárat időpontja	04.02.11	04.02.18	04.02.25	04.03.03	04.04.14	04.06.09	04.10.27
Maximális éves kötvényegenérték-hozam – ISMA (%)	10.20	10.19	9.71	10.38	9.95	9.84	9.90
Átlagos éves kötvényegenérték-hozam – ISMA (%)	10.06	10.09	9.68	10.26	9.86	9.79	9.81
Minimális éves kötvényegenérték-hozam – ISMA (%)	9.60	9.60	9.50	9.95	9.39	9.30	9.30
Maximális éves kötvényegenérték-hozam – EHM (%)	10.34	10.33	9.84	10.52	10.09	9.98	10.04
Átlagos éves kötvényegenérték-hozam – EHM (%)	10.20	10.23	9.81	10.40	10.00	9.93	9.95
Minimális éves kötvényegenérték-hozam – EHM (%)	9.73	9.73	9.63	10.09	9.52	9.43	9.43
Átlagos eladási ár (%)	97.5201	97.5129	97.6116	97.4721	95.9528	94.9396	91.2929
Aukciós értékesítésre meghird. menny. (M Ft)	30000.00	30000.00	30000.00	30000.00	30000.00	30000.00	35000.00
Benyújtott ajánlatok összege (M Ft)	25125.92	42764.03	99654.64	34631.28	45693.99	87002.44	59410.26
Elfogadott ajánlatok összege	19999.97	29999.98	30000.00	20000.00	29999.98	29999.93	39999.94
Benyújtott ajánlatok (Ft)/elfogadott ajánlatok (Ft) (fedezettség)	1.26	1.43	3.32	1.73	1.52	2.90	1.49
Benyújtott ajánlatok (db)	119	147	256	115	145	208	175
Elfogadott ajánlatok (db)	105	118	122	92	125	141	141
Piaci értékesítés* (M Ft)	19999.97	29999.98	30000.00	20000.00	29999.98	29999.93	39999.94
Kibocsátás ÁKK ép. számlára (M Ft)	2000.03	0.02	3000.00	2000.00	3000.02	9000.07	4000.06
Kibocsátott összes mennyiség (M Ft)	22000.00	30000.00	33000.00	22000.00	33000.00	39000.00	44000.00

\* Az ÁKK vásárlása nélkül

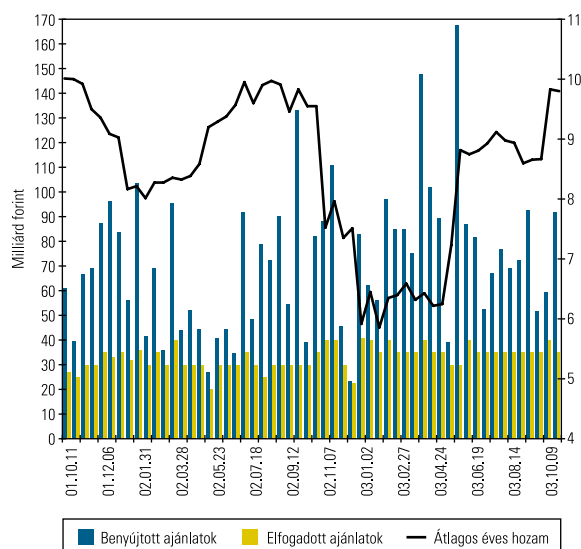
**3 hónap hátralévő futamidejű  
dkj. aukciók hozam- és mennyiségi adatai**



**6 hónap hátralévő futamidejű  
dkj. aukciók hozam- és mennyiségi adatai**



**12 hónap hátralévő futamidejű  
dkj. aukciók hozam- és mennyiségi adatai**

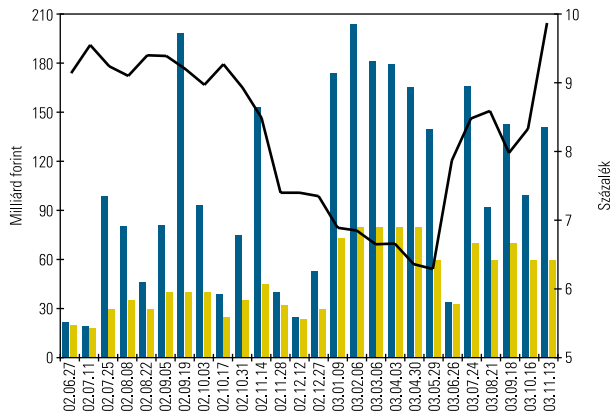


## ÁLLAMKÖTVÉNY-AUKCIÓK EREDMÉNYEI

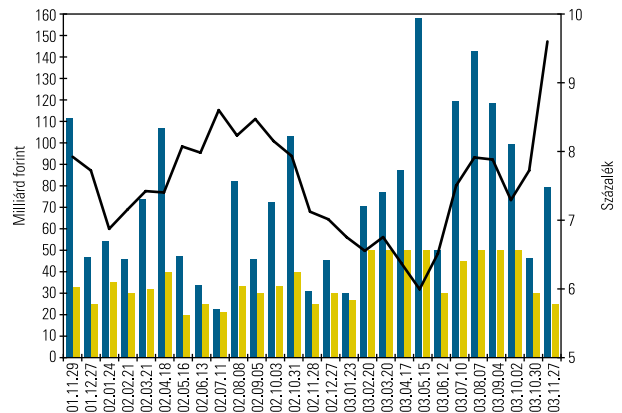
Államkötvény neve	2006/G	2009/C	2014/C
Államkötvény ISIN kódja	HU0000402201	HU0000402102	HU0000402193
Futamidő években	3	5	10
Névleges kamat (%)	6,50	6,25	5,50
Értékesítés	6. aukció	3. aukció	7. aukció
Aukciós időpontja	2003. nov.13	2003. nov.27	2003. nov.27
Pénzügyi teljesítés időpontja	2003. nov.20	2003. dec.04	2003. dec.04
Lejárat időpontja	2006. aug.24	2009. jún.24	2014. feb.12
Minimális éves hozam (%) – ISMA	9,50	9,50	8,40
Maximális éves hozam (%) – ISMA	9,90	9,70	8,54
Átlagos éves hozam (%) – ISMA	9,87	9,60	8,45
Minimális éves hozam (%) – EHM	9,50	9,49	8,39
Maximális éves hozam (%) – EHM	9,91	9,69	8,53
Átlagos éves hozam (%) – EHM	9,87	9,60	8,44
Maximális eladási ár (%)	92,8924	89,5989	80,6488
Minimális eladási ár (%)	92,0078	88,8282	79,8427
Átlagos eladási ár (%)	92,0783	89,1988	80,3522
Aukciós értékesítésre meghirdetett mennyiség (M Ft)	50000,00	30000,00	20000,00
A benyújtott ajánlatok összege (M Ft)	140893,76	79377,34	77431,50
Az elfogadott ajánlatok összege (M Ft)	59999,88	25000,00	20000,00
Benyújtott ajánlatok (Ft)/elfogadott ajánlatok (Ft) (fedezettség)	2,35	3,18	3,87
Benyújtott ajánlatok (db)	226	139	144
Elfogadott ajánlatok (db)	89	31	36
Átlagos eladási ár– minimális eladási ár (tail, %)	0,07	0,37	0,51
Piaci értékesítés*	59999,88	25000,00	20000,00
Kibocsátás ÁKK ép. számlára	0,12	0,00	0,00
Kibocsátott összes mennyiség (M Ft)	60000,00	25000,00	20000,00

\* Az ÁKK vásárlása nélkül

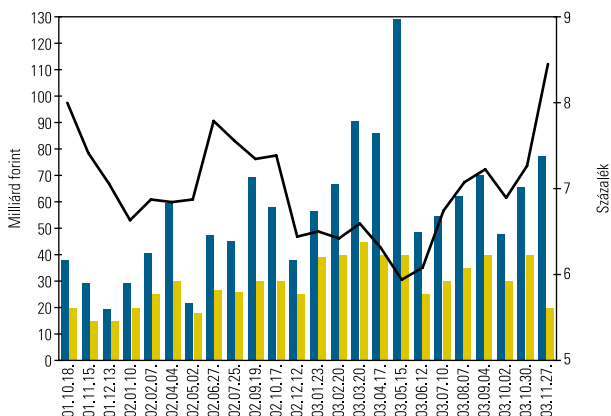
3 éves államkötvény-aukciók hozam- és mennyiségi adatai



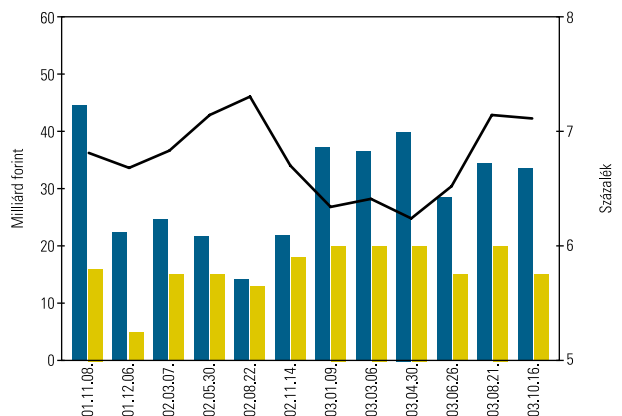
5 éves államkötvény-aukciók hozam- és mennyiségi adatai



10 éves államkötvény-aukciók hozam- és mennyiségi adatai



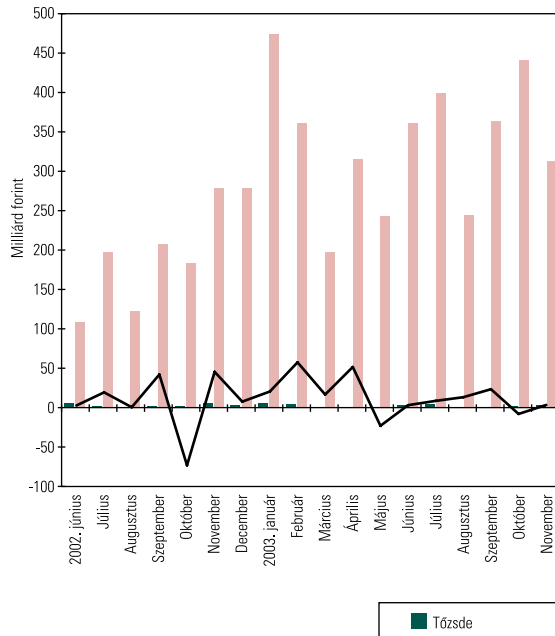
15 éves államkötvény-aukciók hozam- és mennyiségi adatai



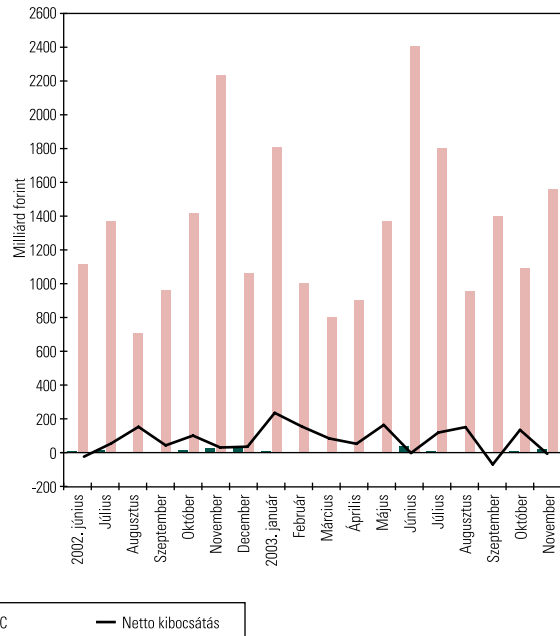
■ Benyújtott ajánlatok   ■ Elfogadott ajánlatok   — Átlagos éves hozam

# ■ ÁLLAMPAPÍRPIAC ■

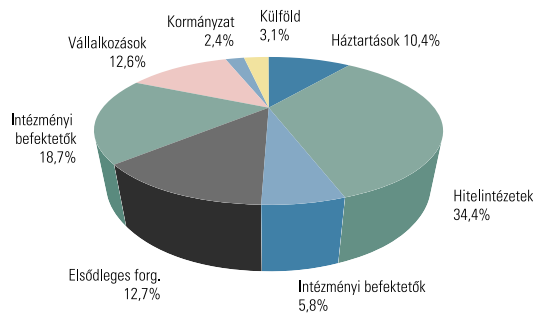
Diszkont kincstárjegyek másodpiaci forgalma (BÉT és KELER OTC)



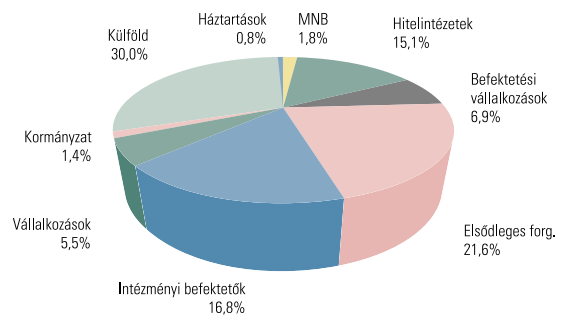
Államkötvények másodpiaci forgalma (BÉT és KELER OTC)



Az elsődleges forgalmazók másodpiaci forgalmának befektetői szektoronkénti megoszlása 2003. novemberében (diszkont kincstárjegyek)



Az elsődleges forgalmazók másodpiaci forgalmának befektetői szektoronkénti megoszlása 2003. novemberében (államkötvények)



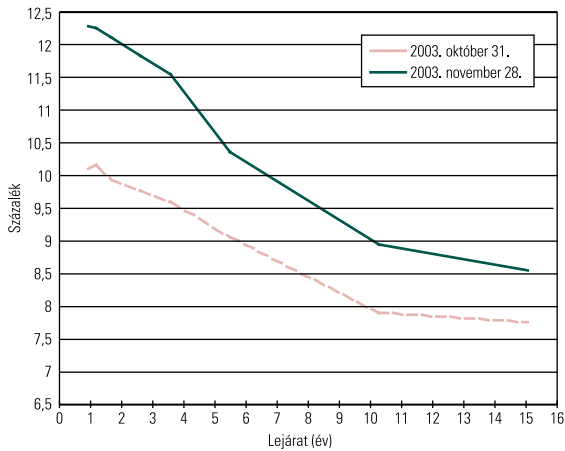
## MAGYAR ÁLLAMKÖTVÉNY INDEXCSALÁD

	MAX index	RMAX index	MAX Composite index
Értéke 2003. nov. 28-án	232.0201	240.2512	231.8098
Változása 2003. október 31.-hez képest	-9.9865	-0.6827	-7.6149
Éves hozama 2002. novemberből	-3.76%	5.34%	-1.66%

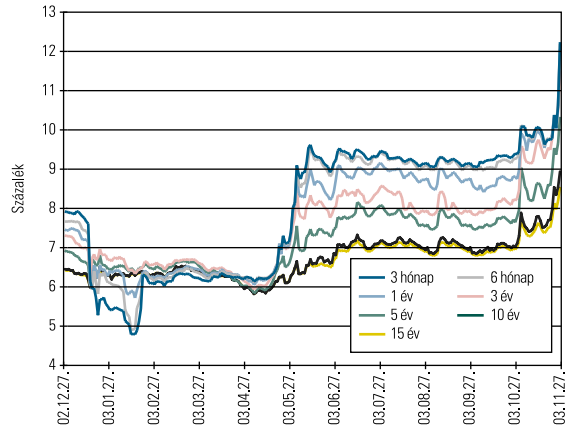
## ELSŐDLEGES FORGALMAZÓK - 2003. NOVEMBER 30-ÁN

Intézményi forgalmazói kör:	A lakossági állampapírok értékesítésére szerződött elsődleges forgalmazók:
CA-IB Értékpapír Rt.	CIB Bank Rt.
CIB Bank Rt.	Kereskedelmi és Hitelbank Rt.
CITIBANK Rt.	Magyar Takarékszövetkezeti Bank Rt.
Deutsche Bank Rt.	Országos Takarékpénztár és Kereskedelmi Bank Rt.
Dresdner Bank (Hungaria) Rt.	Postabank és Takarékpénztár Rt.
ERSTE Bank Befektetési Magyarország Rt.	Raiffeisen Értékpapír és Befektetési Rt.
ING Bank Rt.	
Kereskedelmi és Hitelbank Rt.	

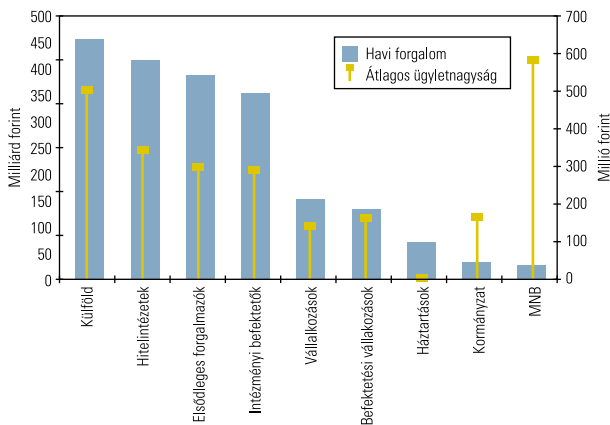
Referencia hozamgörbe



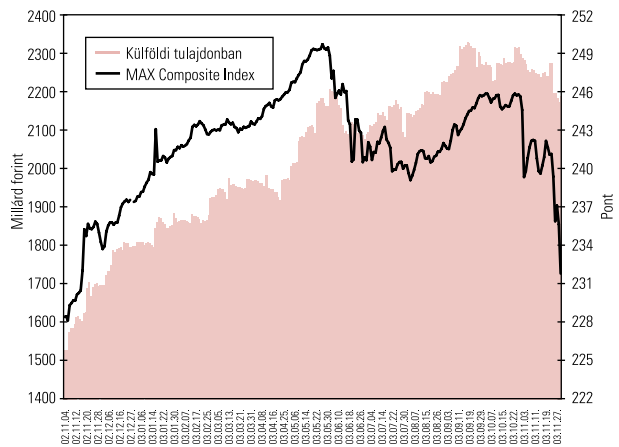
Referenciahozamok alakulása



Az egyes befektetői szektorok forgalma az elsődleges forgalmazókkal és a velük bonyolított tranzakciók átlagos nagyságai (november)



Külföldiek által birtokolt forint állampapír-állomány



## REUTERS-OLDALAK (KÓDOK)

A bejelentkező oldal: HUTREASURY

### Aukciós eredmények az aukciót követően 12.00-tól elérhető

HUISSUE	Soron következő kibocsátások, visszavásárlások közzététele
HUAUCTION01	Diszkont kincstárjegy aukciók eredménye
HUAUCTION02	Államkötvény aukciók eredményei

### Másodpiaci adatok

HUBONDFIX	Referenciahozamok és meghatározások (14.30-tól frissítve)
HUBONDIINDEX	Magyar Államkötvény Index (MAX) (naponta 16.00-tól frissítve)
HUBONDIINDEX2	Referencia Államkötvény Indexek BMX3Y – 10Y (naponta 16.00-tól frissítve)
HUMAXBOND	Magyar Államkötvény Index (MAX) idősoros adatai

### Egyéb

HUFLOATER	Változó kamatozású államkötvények aktuális kamatai
HUBEST 4,5,6	Egyes állampapírok piacvezetőinek felsorolása
HUINDEXED	Tőkeindexált államkötvény inflációs tőkenövekménye és felhalmozott kamata naponta (max. 2 hónapra előre)
HUBONDIINFO	Felhalmozott üzletkötők aktuális jegyzéke

Bloomberg-oldalak (kód): GDMA  
Telerate-oldalak (kódok): 47184-47190  
Honlap: www.akk.hu, www.allampapir.hu

## A LEGNAGYOBB FORGALMŰ ÁLLAMPAPÍROK A MÁSODPIACON NOVEMBERBEN

A papír kódja	A lejárat időpontja	Forgalom (milliárd Ft)
2006/G	2006.08.24	255.772
2008/C	2008.06.12	164.982
2014/C	2014.02.12	152.411
D041027	2004.10.27	128.947
2009/C	2009.06.24	109.547
2006/F	2006.04.12	109.447
2013/D	2013.02.12	83.432
D040414	2004.04.14	66.138
2005/I	2005.10.12	55.078
2007/D	2007.06.12	54.449

## A HÓNAP FOLYAMÁN ÉRTÉKESÍTÉS ALATT ÁLLÓ ÁLLAMKÖTVÉNY-SOROZATOK PIACI FORGALOMBAN LÉVŐ ÁLLOMÁNYA

Államkötvény megnevezése	Mrd Ft	
	2003. október 31.	2003. november 30.
2006/G	293.46	353.90
2009/C	50.03	79.87
2014/C	160.09	200.09

# ■ ÁLLAMPAPÍRPIAC ■

Január							
	Hétfő	Kedd	Szerda	1 Csütörtök	2 Péntek	3 Szo	4 Va
Államkötvény nyilvános ajánlattétel				3 éves kötvény			
Államkötvény kamatfizetés					2016/B féléves		
	5 Hétfő	6 Kedd	7 Szerda	8 Csütörtök	9 Péntek	10 Szo	11 Va
Diszkont kincstárjegy aukció hirdetmény			3, 6 és 12 hónapos dkj.-k				
Diszkont kincstárjegy aukció		D040414					
Diszkont kincstárjegy pénzügyi teljesítés			D040407/D040609/D041222				
Diszkont kincstárjegy lejárát			D040107				
Likviditási dkj. aukció hirdetmény	Kibocsátó döntése alapján						
Likviditási dkj. aukció	Kibocsátó döntése alapján						
Likviditási dkj. pénzügyi teljesítés			Kibocsátó döntése alapján				
Kamatkozó kincstárjegy hirdetmény			2005/02				
Kamatkozó kincstárjegy jegyzés	2005/01						
Államkötvény aukció				2007/F			
	12 Hétfő	13 Kedd	14 Szerda	15 Csütörtök	16 Péntek	17 Szo	18 Va
Diszkont kincstárjegy aukció hirdetmény			3 hónapos dkj.				
Diszkont kincstárjegy aukció		D040421		D040804	D041222		
Diszkont kincstárjegy pénzügyi teljesítés			D040414				
Diszkont kincstárjegy lejárát			D040114				
Likviditási dkj. aukció hirdetmény	Kibocsátó döntése alapján						
Likviditási dkj. aukció	Kibocsátó döntése alapján						
Likviditási dkj. pénzügyi teljesítés			Kibocsátó döntése alapján				
Kamatkozó kincstárjegy jegyzés	2005/02						
Kamatkozó kincstárjegy lejárát	2004/01						
Államkötvény nyilvános ajánlattétel				5 és 10 éves kötvény			
	19 Hétfő	20 Kedd	21 Szerda	22 Csütörtök	23 Péntek	24 Szo	25 Va
Diszkont kincstárjegy aukció hirdetmény			3, 6 és 12 hónapos dkj.-k				
Diszkont kincstárjegy aukció		D040428					
Diszkont kincstárjegy pénzügyi teljesítés			D040421/D040804/D041222				
Diszkont kincstárjegy lejárát			D040121				
Likviditási dkj. aukció hirdetmény	Kibocsátó döntése alapján						
Likviditási dkj. aukció	Kibocsátó döntése alapján						
Likviditási dkj. pénzügyi teljesítés			Kibocsátó döntése alapján				
Kamatkozó kincstárjegy hirdetmény			2005/03				
Kamatkozó kincstárjegy jegyzés	2005/02						
Államkötvény aukció				2009/C és 2014/C			
	26 Hétfő	27 Kedd	28 Szerda	29	30	31	
Diszkont kj. aukció hirdetmény			3 hónapos dkj.				
Diszkont kj. aukció		D040505		D040804	D041222		
Diszkont kj. pénzügyi teljesítés			D040428				
Diszkont kj. lejárát			D040128				
Likviditási dkj. aukció hirdetmény	Kibocsátó döntése alapján						
Likviditási dkj. aukció	Kibocsátó döntése alapján						
Likviditási dkj. pénzügyi teljesítés			Kibocsátó döntése alapján				
Kamatkozó kincstárjegy jegyzés	2005/03						
Kamatkozó kincstárjegy lejárát	2004/02						
Államkötvény nyilvános ajánlattétel				3 és 15 éves kötvény			
Államkötvény kamatfizetés	2006/B éves						
<b>Jelmagyarázat:</b>							
Diszkont kincstárjegy	D + a lejárát évének utolsó két számjegye, valamint a lejárát hónapja, napja						
Kamatkozó Kincstárjegy	A sorozat megjelölés a lejárát évét jelöli.						
Magyar Államkötvény	A sorozat megjelölés a lejárát évét jelöli.						



# ■ ÁLLAMPAPÍRPIAC ■

## ÁLLAMPAPÍR VISSZAVÁSÁRLÁSOK EREDMÉNYE

Az állampapír neve	2004/I	2004/II
Az állampapír ISIN kódja	HU-0000401989	HU-0000402029
Névleges kamat (%)	9,0	8,5
A visszavásárlás időpontja	03.11.26.	03.11.26.
A lejárat időpontja	04.04.12.	04.10.12.
Fizetési határidő	03.12.03.	03.12.03.
Elfogadott minimális hozam (%)	10,50	10,25
Átlagos hozam (%) - ÁKK-ISMA	10,52	10,30
Benyújtott ajánlatok összege (m Ft)	5083,40	11508,44
Elfogadott ajánlatok összege (m Ft)	689,68	4567,07
Benyújtott ajánlatok (db)	20	19
Elfogadott ajánlatok (db)	5	12

## MAKROGAZDASÁGI MUTATÓK

	1998	1999	2000	2001	2002	2003. Szept	2003. Okt	2003. Nov
GDP növekedés (az előző év=100%)*****	4,9	4,2	5,2	3,8	3,3*			
Ipari termelés növekedése (az előző év = 100%)**	12,5	10,4	18,6	4,1	3,1	9,0	10,6	
Munkanélküliségi ráta (%)#	7,8	7,0	6,4	5,7	5,9	5,7	5,6	
Fogyasztói árindex (előző év azonos időszak=100%)*	10,3	11,2	10,1	9,2	5,3	4,7	4,9	5,6
Fogyasztói árindex (előző hónap = 100%)						0,6	0,8	0,6
Termelői árindex (előző év azonos időszak=100%)*	7,1	8,2	11,6	5,2	-1,3	3,2	3,5	
Termelői árindex (előző hónap = 100%)						-0,5	0,2	
A háztartások nettó finanszírozási képessége (Md Ft)	794,2	637,0	678,9	721,4	392,9			
Folyó fizetési mérleg egyenlege (M EUR)	-2020,0	-1975,0	-1434,0	-1248,0	-2770,8	-357,0	-469,0	
Közvetlen tőkebefektetések egyenlege (M EUR)###	1387,0	1612,0	1179,0	2348,0	632,8	17,0	-622,0	
Központi költségvetés havi egyenlege (Md Ft)***	-333,9	-337,2	-369,3	-413,2	-962,7*****	-107,3	-20,6	-92,0
A központi költségvetés bruttó adóssága (Md Ft)	6165,79	6886,40	7226,20	7719,50	9224,20	10532,80	10703,38	10739,43
A központi költségvetés bruttó adóssága (GDP %-ban)	61,13%	59,89%	55,29%	51,98%	54,32%*			
A központi költségvetés bruttó deviza adóssága (Md Ft)	2431,87	2536,21	2508,75	2322,10	2267,29	2615,54	2654,96	2680,87
A központi költségvetés bruttó forint adóssága (Md Ft)	3733,92	4350,19	4717,46	5397,40	6956,90	7917,26	8048,43	8058,57
Az ország nettó külföldi adóssága (M EUR)##	7473,5	7404,5	9755,5	8616,0	11834,4			
Az ország nettó külföldi adóssága (GDP %-ban)	18,95%	16,42%	19,78%	14,29%	16,44%*			
MNB hivatalos deviza árfolyam HUF/USD (a tárgyidőszak utolsó napján)	219,03	252,52	284,73	279,03	225,16	218,23	222,70	221,12
MNB hivatalos deviza árfolyam HUF/EUR (a tárgyidőszak utolsó napján) #####	255,70	254,92	264,94	246,33	235,90	254,61	259,13	265,03

Forrás: KSH, MNB, PM

\* Előzetes hivatalos adat

\*\* Éves adatok esetén dec./előző év dec., negyedéves adatok esetén márc./előző év márc., jún./előző év jún. stb. a számítás módja

\*\*\* A privatizációs bevételek nélkül.

\*\*\*\* 2003 első negyedévében az előzetes GDP növekedési ütem 2,7%, második negyedévében 2,4% volt.

\*\*\*\*\* 2002 végi hitel-átvállalások és kötvény-átadások (összesen 512,05 milliárd forint) nélkül.

# KSH

## Tulajdonosi hitelek nélkül

### Tulajdonosi hitelekkel

#### 1998-ra ECU/HUF árfolyam



Á · K · K  
ALLAMADÓSSÁG KEZELŐ KÖZPONT RT.

■ 1027 Budapest, Csalogány utca 9–11. ■ 1255 Budapest, Pf. 248 ■

■ Telefon: (06-1) 488-9300 ■ Fax: (06-1) 488-9405 ■ E-mail: [akk@allampapir.hu](mailto:akk@allampapir.hu) ■ További információ: [www.allampapir.hu](http://www.allampapir.hu), 06 40 24 24 24 ■