

Heti jelentés az állampapír-piaci folyamatokról

19. hét : 2007. május 7. - 13.

A 19. héten a teljes nettó állampapír-piaci kibocsátás -41,6 milliárd forint volt. 2007-ben összesen nettó 552,6 milliárd forint összegű állampapír került értékesítésre.

20. hét : 2007. május 14. - 20.

A 20. héten a teljes nettó állampapír-piaci kibocsátás 43,8 milliárd forint körül várható. A héten a 3, 6 és 12 hónapos diszkont-kincstárjegyek aukcióira kerül sor. A meghirdetett mennyiség a diszkont-kincstárjegyekből rendre 30, 30 és 35 milliárd forint.

Az állampapír-piaci kibocsátás alakulása

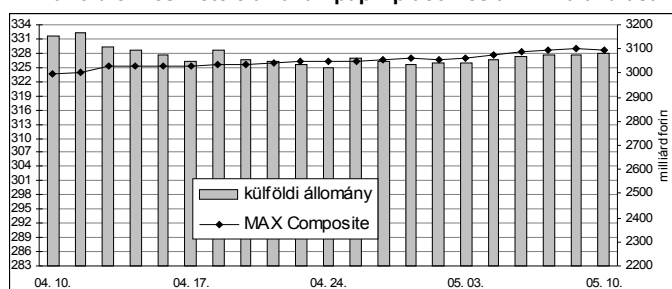
(milliárd forint)

| | BRUTTÓ KIBOCSÁTÁS | | | LEJÁRAT ÉS VISSZAVÁSÁRLÁS | | | NETTÓ KIBOCSÁTÁS | | |
|------------------------|-------------------|--------------|--------------|---------------------------|--------------|-------------|------------------|--------------|-------------|
| | 2007/18 | 2007/19 | 2007/20 | 2007/18 | 2007/19 | 2007/20 | 2007/18 | 2007/19 | 2007/20 |
| diszkont-kincstárjegy | 29,4 | 95,7 | 29,4 | 29,4 | 144,8 | 24,5 | 0,0 | -49,1 | 4,9 |
| államkötvény | 95,0 | 0,0 | 70,0 | 47,8 | 0,0 | 22,5 | 47,2 | 0,0 | 47,5 |
| kamatkozó kincstárjegy | 2,0 | 8,1 | 2,9 | 14,3 | 0,0 | 11,2 | -12,3 | 8,1 | -8,3 |
| kincstári takarékjegy | 3,2 | 4,1 | 8,9 | 3,8 | 4,7 | 9,2 | -0,6 | -0,5 | -0,4 |
| ÖSSZESEN | 129,7 | 107,8 | 111,2 | 95,3 | 149,5 | 67,4 | 34,4 | -41,6 | 43,8 |

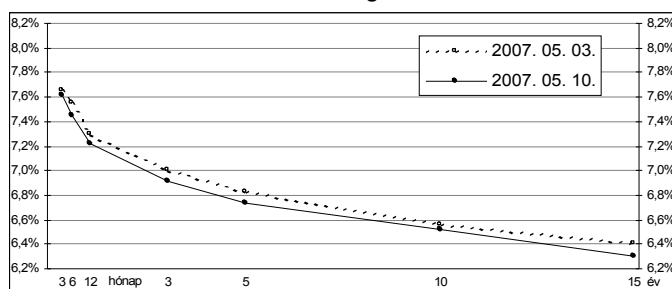
19. hét : 2007. május 7. - 13.

A 19. héten a referencia-hozamgörbe lefele toldott: a 3 hónapos és 10 éves lejáratokon 3-4 bázisponttal, a többi lejáraton 8-11 bázisponttal csökkentek a referenciahozamok. A MAX Composite állampapír-index 1,7 ponttal emelkedett, a külföldi tulajdonban lévő forint-állampapírállomány 42,4 milliárd forinttal 3082,1 milliárd forintra gyarapodott a héten. A 3 hónapos DKJ aukcióján a fedezettség 4,5-et ért el, az átlagos hozam 2 bázisponttal 7,67%-ra csökkent. Az 5 éves kötvény aukcióján a fedezettség 0,9-et ért el, az átlagos hozam 15 bázisponttal 6,71%-ra csökkent. A 10 éves kötvény aukcióján a fedezettség 1,0-et ért el, az átlagos hozam 14 bázisponttal 6,48%-ra csökkent. A 2007/G sorozatjelű államkötvényből 15,9 mrd forint értékben, a 2008/D sorozatjelű államkötvényből 6,6 milliárd forint értékben történt visszavásárlás.

A külföldiek részvétele az állampapír-piacon és a MAX alakulása



A referencia-hozamgörbe lefutása



Állampapír-piaci forgalom

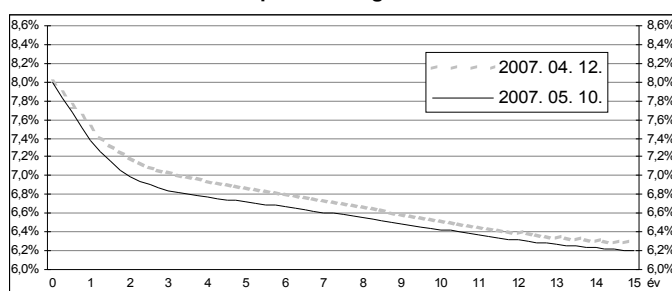
(milliárd forint)

| 2007. máj. 4. - 10. | TŐZSDEI FORGALOM | TŐZSDÉN KÍVÜLI FORGALOM | FORGALOM ÖSSZESEN |
|-----------------------|------------------|-------------------------|-------------------|
| diszkont-kincstárjegy | 0,0 | 129,9 | 129,9 |
| államkötvény | 0,5 | 809,5 | 810,0 |
| ÖSSZESEN | 0,5 | 939,5 | 940,0 |

Az állampapír-piaci hozamok alakulása

| 2007. 05. 10. | ELSŐDLEGES FORGALMAZÓK ÁRJEJYZÉSE | | OTC ÁTLAG | REFERENCIA-HOZAMOK |
|---------------|-----------------------------------|--------|-----------|--------------------|
| | vétel | eladás | | |
| 3 hónap | 7,75% | 7,50% | 7,55% | 7,62% |
| 6 hónap | 7,60% | 7,30% | 7,56% | 7,45% |
| 12 hónap | 7,35% | 7,10% | 7,28% | 7,22% |
| 3 év | 7,00% | 6,80% | 6,99% | 6,91% |
| 5 év | 6,80% | 6,70% | 6,78% | 6,73% |
| 10 év | 6,60% | 6,45% | 6,37% | 6,52% |
| 15 év | 6,40% | 6,20% | 6,17% | 6,30% |

A zéró-kupon hozamgörbe lefutása



A legutóbbi állampapír-aukciók fontosabb adatai

(milliárd forint)

| | AUKCIÓ DÁTUMA | ÁTLAGOS AUKCIÓS HOZAM | VÁLTOZÁS AZ ELŐZŐ AUKCIÓHOZ KÉPEST | MEGHIRDETETT MENNYISÉG | BENYÚJTOTT AJÁNLATOK | ELFOGADOTT AJÁNLATOK | JÓVÁÍRÁS ÁKK SZÁMLÁRA | KIBOCSÁTÁS ÖSSZESEN |
|-----------------|---------------|-----------------------|------------------------------------|------------------------|----------------------|----------------------|-----------------------|---------------------|
| likviditási DKJ | 2007. 03. 26. | 7,90% | -24 bp | 40,0 | 117,0 | 40,0 | 0,0 | 40,0 |
| 3 hónapos DKJ | 2007. 05. 08. | 7,67% | -2 bp | 30,0 | 135,1 | 30,0 | 3,0 | 33,0 |
| 6 hónapos DKJ | 2007. 05. 02. | 7,56% | -3 bp | 30,0 | 72,7 | 30,0 | 6,0 | 36,0 |
| 12 hónapos DKJ | 2007. 05. 03. | 7,28% | -8 bp | 35,0 | 150,9 | 40,0 | 12,0 | 52,0 |
| 3 éves kötvény | 2007. 04. 26. | 7,03% | -27 bp | 75,0 | 166,4 | 75,0 | 0,0 | 75,0 |
| 5 éves kötvény | 2007. 05. 10. | 6,71% | -15 bp | 45,0 | 41,8 | 35,0 | 0,0 | 35,0 |
| 10 éves kötvény | 2007. 05. 10. | 6,48% | -14 bp | 40,0 | 38,5 | 35,0 | 0,0 | 35,0 |
| 15 éves kötvény | 2007. 04. 26. | 6,39% | -21 bp | 20,0 | 37,0 | 20,0 | 4,0 | 24,0 |