

3. heti jelentés a magyar állampapírpiacon

2012. jan. 16 - jan. 22.

3. hét

A 3. héten a nettó állampapírpiaci kibocsátás 74,8 milliárd forint volt. 2012-ban összesen nettó -21,5 milliárd forint összegű állampapír került értékesítésre.

Következő heti események

A 4. héten a nettó állampapír-piaci kibocsátás 30,31 milliárd forint körül várható. A héten a 3 hónapos diszkontkincstárjegy, valamint a 3, 5 és 10 éves államkötvény aukciójára kerül sor. A meghirdetett mennyiség a 3 hónapos DKJ-ből 45 milliárd forint. A héten az ÁKK a 2012/B, 2012/C sorozatjelű állampapírokból visszavásárlási aukciót tart.

Állampapír-piaci kibocsátás (mrd Ft)

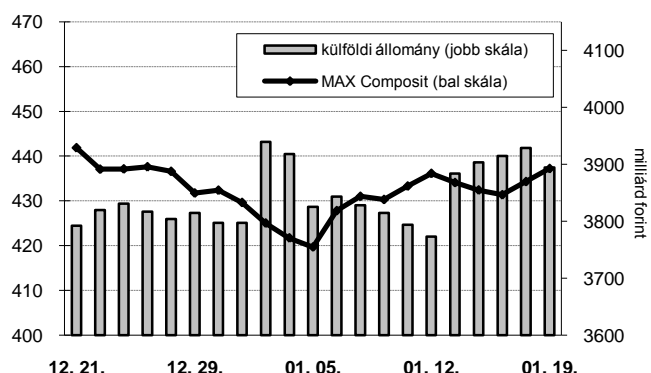
2012 hét sorszáma:	BRUTTÓ KIBOCSÁTÁS			LEJÁRAT			VISSZAVÁSÁRLÁS			NETTÓ KIBOCSÁTÁS			Évi KUM. NETTÓ KIBOCS.	
	2	3	4	2	3	4	2	3	4	2	3	4	2	3
Diszkontkincstárjegy	115,69	44,11	95,73	228,11	29,55	29,55	0,00	0,00	0,00	-112,43	14,56	66,18	-107,63	-93,07
Allamkötvény	0,00	59,52	3,00	0,00	0,00	38,31	0,00	0,00	0,00	0,00	59,52	-35,31	15,00	74,52
Kamatkozó kincstárjegy	2,13	1,29	1,87	1,11	0,78	1,87	0,00	0,00	0,00	1,02	0,50	0,00	-0,71	-0,21
Kincstári takarékjegy*	6,72	8,83	6,30	7,96	8,66	6,87	0,00	0,00	0,00	-1,24	0,18	-0,56	-2,85	-2,74
ÖSSZESEN	124,54	113,75	106,90	237,18	38,99	76,59	0,00	0,00	0,00	-112,64	74,76	30,31	-96,19	-21,50

*a kincstári takarékjegy és a kincstári hálózat forgalma esetében az eheti adat is becslés

3. heti események

A referenciahozam a 3 hónapos lejáraton 20 bázisponttal, a 6 hónapos lejáraton 15 bázisponttal, a 10 éves és a 15 éves lejáraton 11 bázisponttal, a 12 hónapos, az 5 éves és a 3 éves lejáraton 7-8 bázisponttal csökkent. A MAX Composite állampapírindex 1,1 ponttal 437,2 pontra nőtt, a külföldi tulajdonban lévő forint-állampapírről 121,3 milliárd forinttal 3894,3 milliárd forintra gyarapodott a héten. A 3 hónapos DKJ aukcióján a fedezettség 3,85-öt ért el, az átlagos hozam 14 bázisponttal 7,84%-ra csökkent. A 12 hónapos DKJ aukcióján a fedezettség 1,58-ot ért el, az átlagos hozam 178 bázisponttal 8,19%-ra csökkent. Az 5 éves változó kamatozású kötvény aukcióján 3,0 milliárd forint értékű kibocsátásra került sor. A fedezettség 0,9-et ért el 94,26%-os átlagos eladási ár mellett.

MAX-index és a külföldiek részvétele a magyar állampapírpiacra



Állampapír-piaci hozamok (%)

2012.01.19	ELSŐDLEGES FORGALMAZÓK ÁRJEGYZÉSE		OTC-ÁTLAG	REF. HOZAM
	VÉTEL	ELADÁS		
3 hónap	7,70	7,40	7,58	7,55
6 hónap	7,90	7,70	7,89	7,82
12 hónap	8,39	8,09	8,52	8,24
3 év	9,34	9,10	9,60	9,21
5 év	9,34	9,10	9,60	9,21
10 év	9,30	9,06	9,59	9,18
15 év	9,28	9,04	9,33	9,16

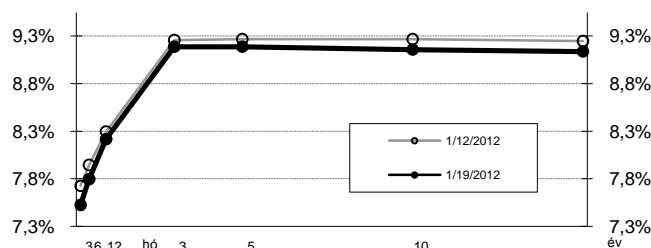
*az OTC-átlag értéknapi adat

Másodpiaci forgalom (mrd Ft)

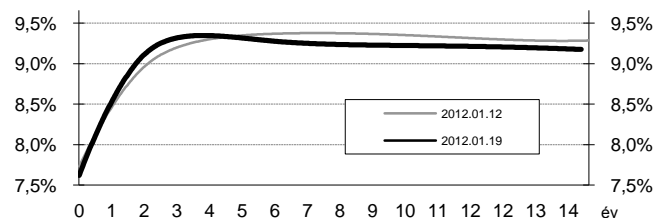
2012. 01. 13 - 2012. 01. 19.	DKJ		Államkötvény		ÁLLAMPAPÍR	
	MTS	OTC*	MTS	OTC	MTS	OTC
2012.01.13	0,00	17,1	0,50	220,6	0,50	237,8
2012.01.16	0,00	13,9	0,50	161,9	0,50	175,8
2012.01.17	0,00	15,8	7,80	157,0	7,80	172,8
2012.01.18	1,70	47,9	0,15	365,3	1,85	413,2
2012.01.19	1,60	19,3	5,60	237,2	7,20	256,5
ÖSSZESEN	3,30	114,1	14,55	1 142,0	17,85	1 256,0

*az OTC-forgalom értéknapi adat

Referenciahozam-görbe



Zérókuponhozam-görbe



A legutóbbi állampapíraukciók fontosabb adatai (mrd Ft)

2012.01.20	AUKCIÓ DÁTUMA	MAX. HOZAM (%)	ÁTLAGHOZAM (%)	VÁLTOZÁS ELŐZŐ AUKCIÓHOZ KÉPEST (bp)	MEGHIR. MENNY.	BENYÚJTOTT AJÁNLATOK	ELFOG. AJÁNL.	FEDEZETTSÉG	NEM KOMP. ÉRTÉK.	ÖSSZES PIACI KIBOCS.
likviditási DKJ	2012.01.09	7,88	7,77	53	40	148,5	40,0	3,71	0,0	40,0
3 hónapos DKJ	2012.01.17	7,90	7,84	-14	45	173,4	55,0	3,85	0,0	55,0
12 hónapos DKJ	2012.01.19	8,30	8,19	-178	45	71,3	45,0	1,58	0,0	45,0
3 éves államkötvény	2012.01.12	9,42	9,41	110	15	52,8	20,0	3,52	7,3	27,3
5 éves államkötvény	2012.01.12	9,42	9,41	-22	10	24,8	12,0	2,48	4,2	16,2
10 éves államkötvény	2012.01.12	9,41	9,38	-32	8	32,9	12,0	4,12	4,1	16,1
15 éves államkötvény	2011.12.15	8,96	8,93	101	8	7,8	4,5	0,98	0,0	4,5

A jelentéssel kapcsolatban észrevétel esetén, kérem írjon a hejjaspi@akk.hu emailcímrre, vagy keresse Héjjas Péter Istvánt a +36-1-488-9446-os telefonszámon.