

15. heti jelentés a magyar állampapírpiacon

2012. ápr. 09 - ápr. 15.

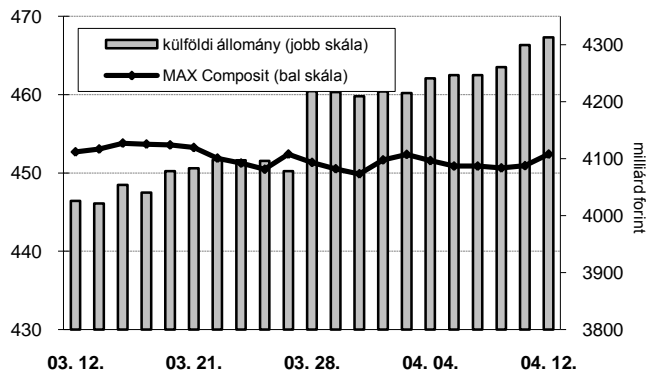
15. heti események

- A 15. héten a nettó állampapírpiacon kibocsátás 45,7 milliárd forint volt. 2012-ben összesen nettó 573,1 milliárd forint összegű állampapír került értékesítésre.
- A 3 hónapos DKJ aukcióján a fedezettség 1,85-öt ért el, az átlagos hozam az előző aukcióhoz képest nem változott. A 12 hónapos DKJ aukcióján a fedezettség 1,45-öt ért el, az átlagos hozam 10 bázisponttal 7,66%-ra nőtt. A 5 éves változó kamatozású kötvény aukcióján 7 milliárd forint értékű kibocsátásra került sor és további 1,9 milliárd forint nem-kompetitív kibocsátásra. A fedezettség 2,9-et ért el 94,8%-os átlagos eladási ár mellett.
- A referenciahozam a 10 éves és a 15 éves lejáraton 9-12 bázisponttal, a 3 éves és az 5 éves lejáraton 5 bázisponttal, a 6 hónapos lejáraton 1 bázisponttal csökkent, a 3 hónapos lejáraton nem változott, a 12 hónapos lejáraton 5 bázisponttal nőtt.
- A MAX Composite állampapírindex 1,5 ponttal 452,4 pontra nőtt, a külföldi tulajdonban lévő forint-állampapírállomány 66,5 milliárd forinttal 4313,0 milliárd forintra gyarapodott a héten.

Következő heti események

- A 16. héten a nettó állampapír-piacon kibocsátás -4,01 milliárd forint körül várható.
- A héten a 3 hónapos diszkontkincstárjegy, valamint a 3, 5 és 15 éves államkötvény aukciójára kerül sor. A meghirdetett mennyiség a 3 hónapos DKJ-ből 50 milliárd forint.
- A héten az ÁKK a 2012/C, 2013/D sorozatjelű állampapírokból visszavásárlási aukciót tart.

MAX-index és a külföldiek részvétele a magyar állampapírpiacon



Állampapír-piaci kibocsátás (mrd Ft)

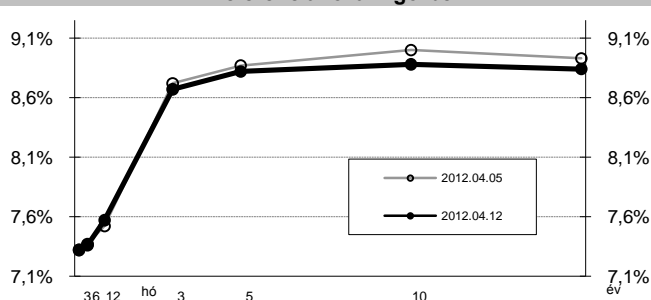
2012	BRUTTÓ KIBOCSÁTÁS			LEJÁRAT			VISSZAVÁSÁRLÁS			NETTÓ KIBOCSÁTÁS			Évi KUM. NETTÓ KIBOCS.	
	hét sorszáma:	14	15	16	14	15	16	14	15	16	14	15	16	14
Diszkontkincstárjegy	120,96	54,01	91,13	40,68	55,41	104,06	0,00	0,00	0,00	80,28	-1,40	-12,93	230,47	229,06
Államkötvény	9,50	53,14	8,92	0,84	0,00	0,00	8,53	11,04	0,00	0,14	42,11	8,92	267,46	309,56
Kamatkozó kincstárjegy	6,52	6,42	1,77	2,67	1,46	1,77	0,00	0,00	0,00	3,85	4,96	0,00	29,55	34,51
ÖSSZESEN	136,98	113,58	101,83	44,18	56,87	105,84	8,53	11,04	0,00	84,27	45,67	-4,01	527,47	573,14

Állampapír-piaci hozamok (%)

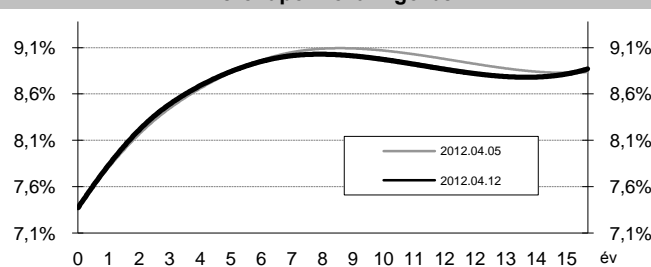
2012.04.12	ELSŐDLEGES FORGALMAZÓK ÁRJEJYZÉSE		OTC-ÁTLAG*	REF. HOZAM
	VÉTEL	ELADÁS		
3 hónap	7,50	7,20	7,34	7,35
6 hónap	7,53	7,25	7,42	7,39
12 hónap	7,75	7,45	7,50	7,60
3 év	8,84	8,57	8,72	8,70
5 év	8,95	8,72	8,95	8,85
10 év	9,00	8,80	9,04	8,91
15 év	9,00	8,75	8,69	8,87

*az OTC-átlag értéknapi adat

Referenciahozam-görbe



Zérókuponhozam-görbe



Másodpiaci forgalom (mrd Ft)

2012. 04. 06 - 2012. 04. 12.	DKJ		Államkötvény		ÁLLAMPAPÍR	
	MTS	OTC*	MTS	OTC*	MTS	OTC*
2012.04.06	0,00	4,0	0,00	42,4	0,00	46,4
2012.04.09	0,00	0,0	0,00	0,0	0,00	0,0
2012.04.10	0,00	42,9	0,00	290,0	0,00	333,0
2012.04.11	0,00	83,1	1,70	425,6	1,70	508,8
2012.04.12	0,00	55,1	0,00	232,5	0,00	287,5
ÖSSZESEN	0,00	185,1	1,70	990,6	1,70	1 175,7

*az OTC-forgalom értéknapi adat

A legutóbbi állampapíraukciók fontosabb adatai (mrd Ft)

2012.04.13	AUKCIÓ DÁTUMA	MAX. HOZAM (%)	ÁTLAGHOZAM (%)	VÁLTOZÁS ELŐZŐ AUKCIÓHOZ KÉPEST (bp)	MEGHIR. MENNY.	BENYÚJTOTT AJÁNLATOK	ELFOG. AJÁNL.	FEDEZETTSÉG	NEM KOMP. ÉRTÉK	ÖSSZES PIACI KIBOCS.
likviditási DKJ	2012.04.02	7,26	7,22	11	50	38,0	30,0	0,76	0,0	30,0
3 hónapos DKJ	2012.04.10	7,30	7,26	0	50	92,3	55,0	1,85	0,0	55,0
12 hónapos DKJ	2012.04.12	7,72	7,66	10	45	65,3	40,0	1,45	0,0	40,0
3 éves államkötvény	2012.04.05	8,77	8,75	19	18	22,5	15,0	1,25	0,0	15,0
5 éves államkötvény	2012.04.05	8,92	8,91	15	15	34,6	20,0	2,31	5,6	25,6
10 éves államkötvény	2012.04.05	9,07	9,04	8	10	17,8	10,0	1,78	2,5	12,5
15 éves államkötvény	2012.02.23	8,73	8,69	-24	10	15,5	10,0	1,55	0,0	10,0

A jelentéssel kapcsolatos észrevétel esetén, kérem írjon a hejjaspi@akk.hu emailcímre, vagy keresse Héjjas Péter Istvánt a +36-1-488-9446-os telefonszámon.