

## 9. heti jelentés a magyar állampapírpiacon

2018. febr. 26 - márc. 04.

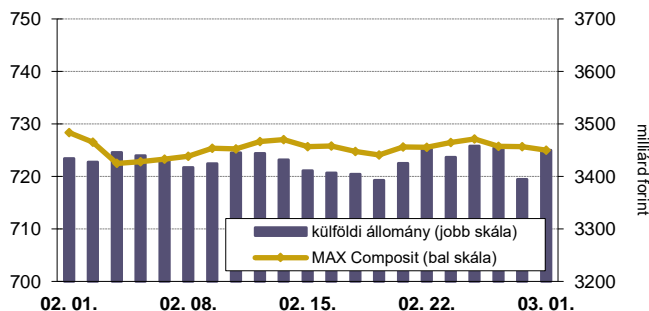
### 9. heti események

- A 9. héten a nettó állampapírpiaci kibocsátás 29,5 milliárd forint volt. 2018-ban összesen nettó 252,8 milliárd forint összegű állampapír került értékesítésre.
- A likviditási DKJ aukcióján a fedezettség 2,62-ot ért el, az átlagos hozam 2 bázisponttal 0,00%-ra csökkent. A 3 hónapos DKJ aukcióján a fedezettség 1,55-ot ért el, az átlagos hozam az előző aukcióhoz képest nem változott. A 3 éves államkötvény aukcióján a fedezettség 2,20-ot ért el, az átlagos hozam 3 bázisponttal 0,87%-ra csökkent. Az 5 éves államkötvény aukcióján a fedezettség 3,02-ot ért el, az átlagos hozam 2 bázisponttal 1,44%-ra nőtt. A 10 éves államkötvény aukcióján a fedezettség 2,10-ot ért el, az átlagos hozam 10 bázisponttal 2,60%-ra nőtt.
- A referenziahozam a 3 hónapos, a 12 hónapos és a 3 éves lejáraton 2-3 bázisponttal csökkent, a 6 hónapos lejáraton nem változott, az 5 éves lejáraton 3 bázisponttal, a 15 éves és a 10 éves lejáraton 5-6 bázisponttal nőtt.
- A MAX Composite állampapírindex 0,5 ponttal 725,0 pontra csökkent, a külföldi tulajdonban lévő forint-állampapírállomány 2,2 milliárd forinttal 3449,9 milliárd forintra mérséklődött a héten.

### Következő heti események

- 10. héten a nettó állampapír-piaci kibocsátás 86,9 milliárd forint körül várható.
- A héten a 3 hónapos és a 12 hónapos diszkontkincstárjegy, valamint a változó kamatozású államkötvény aukciójára kerül sor. A meghirdetett mennyiség a 3 hónapos DKJ-ből 40 milliárd forint.
- Az ÁKK csereaukcio keretében 20-20 milliárd forint névértékig a 2020/B és 2020/C államkötvényt a 2025/B sorozatú államkötvényre cseréli.

### MAX-index és a külföldiek részvétele a magyar állampapírpiacra



### Állampapír-piaci kibocsátás (mrd Ft)

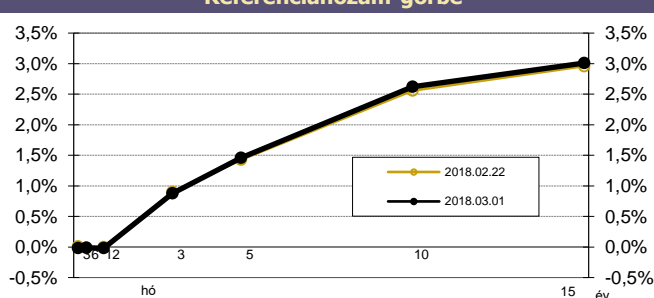
2018	BRUTTÓ KIBOCSÁTÁS			LEJÁRAT			VISSZAVÁSÁRLÁS			NETTÓ KIBOCSÁTÁS			Évi KUM. NETTÓ KIBOCS.	
	8	9	10	8	9	10	8	9	10	8	9	10	8	9
<i>hét sorszáma:</i>	8	9	10	8	9	10	8	9	10	8	9	10	8	9
<b>Diszkontkincstárjegy</b>	40,00	149,50	40,00	45,00	164,90	44,65	0,00	0,00	0,00	-5,00	-15,41	-4,65	29,78	14,37
<b>Allamkötvény</b>	93,18	43,31	91,56	0,00	0,00	0,00	25,19	30,65	0,00	67,99	12,67	91,56	223,24	235,90
<b>Kamatkozó kincstárjegy</b>	123,79	57,82	57,37	53,43	41,46	57,37	0,00	0,00	0,00	70,36	16,36	0,00	-54,80	-38,44
<b>Féléves kincstárjegy</b>	29,52	27,26	7,77	11,99	11,35	7,77	0,00	0,00	0,00	17,53	15,90	0,00	25,09	40,99
<b>ÖSSZESEN</b>	286,49	<b>277,89</b>	196,70	110,42	<b>217,72</b>	109,79	25,19	<b>30,65</b>	0,00	150,88	<b>29,52</b>	86,91	223,31	<b>252,83</b>

### Állampapír-piaci hozamok (%)

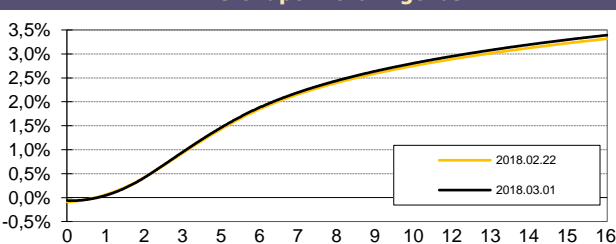
2018.03.01	ELSŐDLEGES FORGALMAZÓK ÁRJEJYZÉSE		OTC-ÁTLAG*	REF. HOZAM
	VÉTEL	ELADÁS		
<b>3 hónap</b>	0,02	-0,07	0,01	-0,02
<b>6 hónap</b>	0,04	-0,07	0,04	-0,01
<b>12 hónap</b>	0,05	-0,10	0,00	0,00
<b>3 év</b>	0,93	0,83	0,75	0,88
<b>5 év</b>	1,50	1,40	1,42	1,46
<b>10 év</b>	2,66	2,56	2,58	2,62
<b>15 év</b>	3,06	2,96	2,94	3,01

\*az OTC-átlag értéknapi adat

### Referenziahozam-görbe



### Zérókuponhozam-görbe



### Másodpiaci forgalom (mrd Ft)

2018. 02. 23 - 2018. 03. 01.	DKJ		Államkötvény		ÁLLAMPAPÍR	
	MTS	OTC*	MTS	OTC*	MTS	OTC*
<b>2018.02.23</b>	0,00	93,9	0,42	217,2	0,42	311,1
<b>2018.02.26</b>	0,00	13,3	0,10	157,3	0,10	170,5
<b>2018.02.27</b>	0,00	53,4	2,60	337,9	2,60	391,3
<b>2018.02.28</b>	0,10	229,1	1,34	419,4	1,44	648,4
<b>2018.03.01</b>	0,00	45,7	1,28	339,6	1,28	385,3
<b>ÖSSZESEN</b>	0,10	435,2	5,74	1 471,3	5,84	1 906,6

\*az OTC-forgalom értéknapi adat

### A legutóbbi állampapíraukciók fontosabb adatai (mrd Ft)

Fix kamatozású államkötvények	AUKCIÓ DÁTUMA	MAX. HOZAM (%)	ÁTLAGHOZAM (%)	VÁLTOZÁS ELŐZŐ AUKCIÓHOZ KÉPEST (bp)	MEGHIR. MENNY.	BENYÚJTOTT AJÁNLATOK	ELFOG. AJÁNL.	FEDEZETTSÉG	NEM KOMP. ÉRTÉK.	ÖSSZES PIACI KIBOCS.
<b>likviditási DKJ</b>	2018.02.26	0,01	0,00	-2	40	104,8	60,0	2,62	0,0	60,0
<b>3 hónapos DKJ</b>	2018.02.27	0,01	0,00	0	40	62,1	40,0	1,55	0,0	40,0
<b>12 hónapos DKJ</b>	2018.02.22	0,02	0,01	1	30	81,3	39,5	2,71	0,0	39,5
<b>3 éves államkötvény</b>	2018.03.01	0,88	0,87	-3	20	44,0	26,5	2,20	5,1	31,6
<b>5 éves államkötvény</b>	2018.03.01	1,45	1,44	2	25	75,5	33,5	3,02	5,3	38,8
<b>10 éves államkötvény</b>	2018.03.01	2,62	2,60	10	15	31,5	19,5	2,10	1,6	21,1
<b>15 éves államkötvény</b>	2018.02.01	3,48	3,43	63	10	9,8	6,5	0,98	0,0	6,5
Változó kamatozású államkötvények	AUKCIÓ DÁTUMA	MIN. ÁR (%)	ÁTLAGÁR (%)	ÁR-VÁLTOZÁS AZ ELŐZŐ AUKCIÓHOZ KÉPEST (%)	MEGHIR. MENNY.	BENYÚJTOTT AJÁNLATOK	ELFOG. AJÁNL.	FEDEZETTSÉG	NEM KOMP. ÉRTÉK.	ÖSSZES PIACI KIBOCS.
<b>Változó kötvény</b>	2018.02.22	98,30	98,32	0,0	8	23,7	12,0	2,96	3,3	15,3

A jelentéssel kapcsolatos észrevétel esetén, kérem írjon a kadar.andras@akk.hu email címre, vagy keresse Kádár András-t a +36-1-488-9404-os telefonszámon.