

# Heti jelentés az állampapír-piaci folyamatokról

**49. hét : 2006. december 4. - 10.**

A 49. héten a teljes nettó állampapír-piaci kibocsátás 38,3 milliárd forint volt. 2006-ban összesen nettó 1 153,6 milliárd forint összegű állampapír került értékesítésre.

**50. hét : 2006. december 11. - 17.**

A 50. héten a teljes nettó állampapír-piaci kibocsátás 56,8 milliárd forint körül várható. A héten a 3, 6 és 12 hónapos diszkont-kincstárjegyek aukcióira kerül sor. A meghirdetett mennyiség a diszkont-kincstárjegyekből rendre 25, 30 és 40 milliárd forint.

## Az állampapír-piaci kibocsátás alakulása

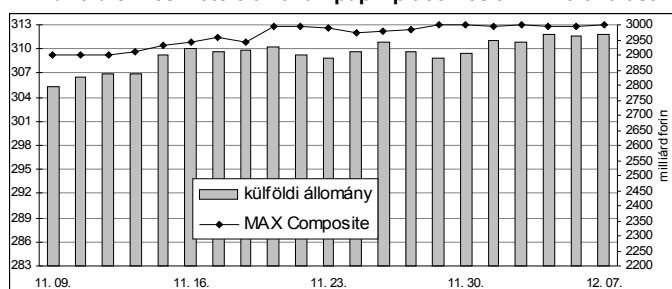
(milliárd forint)

	BRUTTÓ KIBOCSÁTÁS			LEJÁRAT ÉS VISSZAVÁSÁRLÁS			NETTÓ KIBOCSÁTÁS		
	2006/48	2006/49	2006/50	2006/48	2006/49	2006/50	2006/48	2006/49	2006/50
diszkont-kincstárjegy	29,4	90,6	29,4	39,3	59,0	44,1	-9,9	31,6	-14,7
államkötvény	75,0	0,0	90,0	30,0	0,0	14,3	45,0	0,0	75,7
kamatkozó kincstárjegy	5,3	6,9	4,8	9,3	0,0	8,6	-4,0	6,9	-3,7
kincstári takarékjegy	6,8	6,1	10,5	7,1	6,2	10,9	-0,3	-0,2	-0,4
<b>ÖSSZESEN</b>	<b>116,6</b>	<b>103,6</b>	<b>134,7</b>	<b>85,7</b>	<b>65,3</b>	<b>77,9</b>	<b>30,9</b>	<b>38,3</b>	<b>56,8</b>

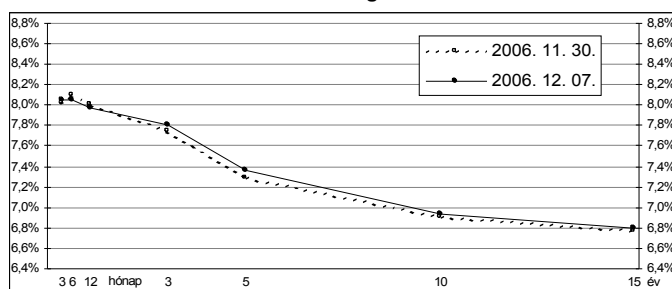
**49. hét : 2006. december 4. - 10.**

A 49. héten a referencia-hozamgörbe nem változott jelentősen: a 6 hónapos és 12 hónapos lejáratokon 2-5 bázisponttal csökkentek, a többi lejáraton 3-7 bázisponttal emelkedtek a referenciahozamok. A MAX Composite állampapír-index stagnált, a külföldi tulajdonban lévő forint-állampapír-állomány 64,5 milliárd forinttal 2968,7 milliárd forintra gyarapodott a héten. A 3 hónapos DKJ aukcióján a fedezettség 3,0-et ért el, az átlagos hozam 1 bázisponttal 8,02%-ra emelkedett. A 3 éves kötvény aukcióján a fedezettség 3,3-et ért el, az átlagos hozam 32 bázisponttal 7,81%-ra csökkent. A 2007/F sorozatjelű államkötvényből 13,27 mrd forint értékben, a 2007/D sorozatjelű államkötvényből 1,07 milliárd forint értékben történt visszavásárlás.

## A külföldiek részvétele az állampapír-piacon és a MAX alakulása



## A referencia-hozamgörbe lefutása



## Állampapír-piaci forgalom

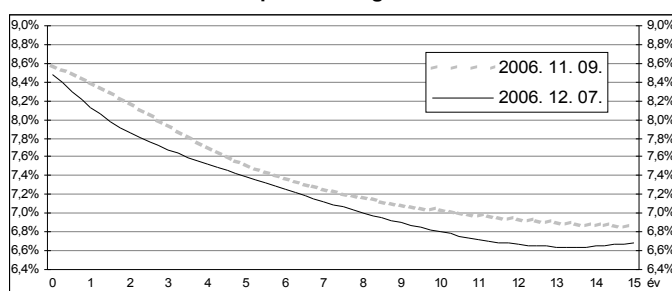
(milliárd forint)

2006. dec. 1. - 7.	TŐZSDEI FORGALOM	TŐZSDÉN KÍVÜLI FORGALOM	FORGALOM ÖSSZESEN
diszkont-kincstárjegy	0,0	164,0	164,0
államkötvény	0,0	991,2	991,2
<b>ÖSSZESEN</b>	<b>0,0</b>	<b>1155,2</b>	<b>1155,2</b>

## Az állampapír-piaci hozamok alakulása

2006. 12. 07.	ELSŐDLEGES FORGALMAZÓK ÁRJEJYZÉSE		OTC ÁTLAG	REFERENCIA-HOZAMOK
	vétel	eladás		
3 hónap	8,20%	7,90%	8,10%	8,05%
6 hónap	8,20%	7,90%	8,09%	8,05%
12 hónap	8,10%	7,85%	8,02%	7,98%
3 év	7,95%	7,65%	8,56%	7,80%
5 év	7,50%	7,25%	7,37%	7,36%
10 év	7,05%	6,80%	7,03%	6,94%
15 év	6,95%	6,65%	6,74%	6,80%

## A zéró-kupon hozamgörbe lefutása



## A legutóbbi állampapír-aukciók fontosabb adatai

(milliárd forint)

	AUKCIÓ DÁTUMA	ÁTLAGOS AUKCIÓS HOZAM	VÁLTOZÁS AZ ELŐZŐ AUKCIÓHOZ KÉPEST	MEGHIRDETETT MENNYISÉG	BENYÚJTOTT AJÁNLATOK	ELFOGADOTT AJÁNLATOK	JÓVÁÍRÁS ÁKK SZÁMLÁRA	KIBOCSÁTÁS ÖSSZESEN
likviditási DKJ	2006. 11. 20.	8,14%	+6 bp	30,0	125,0	30,0	0,0	30,0
3 hónapos DKJ	2006. 12. 05.	8,02%	+1 bp	25,0	76,0	30,0	3,0	33,0
6 hónapos DKJ	2006. 11. 29.	8,08%	-9 bp	30,0	85,9	30,0	6,0	36,0
12 hónapos DKJ	2006. 11. 30.	8,02%	-23 bp	40,0	70,5	40,0	8,0	48,0
3 éves kötvény	2006. 12. 07.	7,81%	-32 bp	75,0	245,7	90,0	0,0	90,0
5 éves kötvény	2006. 11. 23.	7,28%	-21 bp	45,0	87,2	45,0	9,0	54,0
10 éves kötvény	2006. 11. 23.	6,89%	-29 bp	40,0	50,7	30,0	6,0	36,0
15 éves kötvény	2006. 11. 09.	7,02%	-43 bp	20,0	62,6	25,0	0,0	25,0