

46. heti jelentés a magyar állampapírpiacon

2008. nov. 10 - nov. 16.

46. hét

A 46. héten a nettó állampapírpiaci kibocsátás 1,77 milliárd forint volt. 2008-ban összesen nettó 123,54 milliárd forint összegű állampapír került értékesítésre.

Következő heti események

A 47. héten a nettó állampapír-piaci kibocsátás -44,18 milliárd forint körül várható. A héten a likviditási diszkontkincstárjegy és a 3 hónapos diszkontkincstárjegy aukciójára kerül sor. A meghirdetett mennyiség a likviditási DKJ-ből 30, a 3 hónapos DKJ-ből 30 milliárd forint.

Állampapír-piaci kibocsátás (mrd Ft)

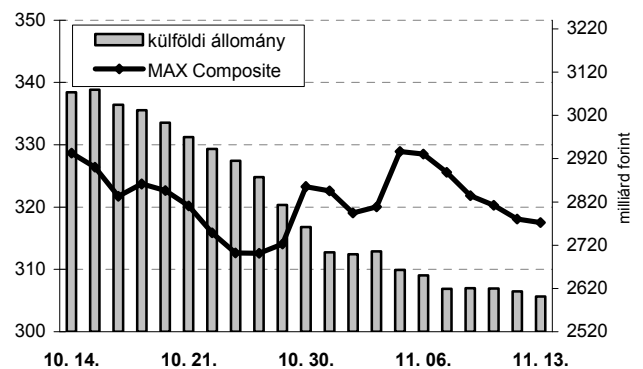
2008 <i>hét sorszáma:</i>	BRUTTÓ KIBOCSÁTÁS			LEJÁRAT			VISSZAVÁSÁRLÁS			NETTÓ KIBOCSÁTÁS			2008. évi KUM. NETTÓ KIBOCS.	
	45	46	47	45	46	47	45	46	47	45	46	47	45	46
Diszkontkincstárjegy	69,80	29,08	85,24	68,85	29,36	128,31	0,00	0,00	0,00	0,95	-0,28	-43,07	-74,03	-74,31
Államkötvény	0,00	0,00	0,00	0,00	0,00	0,00	0,00	0,00	0,00	0,00	0,00	0,00	210,71	210,71
Kamatkozó kincstárjegy*	2,63	4,50	3,13	4,63	2,39	3,58	0,00	0,00	0,00	-2,00	2,11	-0,45	5,74	7,86
Kincstári takarékjegy	7,20	11,66	6,20	8,13	11,72	6,85	0,00	0,00	0,00	-0,92	-0,06	-0,65	-20,65	-20,71
ÖSSZESEN	79,64	45,24	94,57	81,61	43,47	138,74	0,00	0,00	0,00	-1,97	1,77	-44,18	121,77	123,54

*a kamatozó kincstárjegy esetében az ehéti adat is becslés

46. heti események

A referenciahozam a 3 hónapos, a 6 hónapos és a 12 hónapos lejáraton 21-33 bázisponttal, a 15 éves, a 10 éves és a 3 éves lejáraton 105-121 bázisponttal, az 5 éves lejáraton 156 bázisponttal nőtt. A MAX Composite állampapírindex 11,0 ponttal 317,5 pontra csökkent, a külföldi tulajdonban lévő forint-állampapírállomány 48,5 milliárd forinttal 2601,7 milliárd forintra mérséklődött a héten. A 3 hónapos DKJ aukcióján a fedezettség 4,76-et ért el, az átlagos hozam 32 bázisponttal 12,18%-ra csökkent. A 12 hónapos DKJ aukcióján a fedezettség 1,73-et ért el, az átlagos hozam 4 bázisponttal 12,72%-ra nőtt.

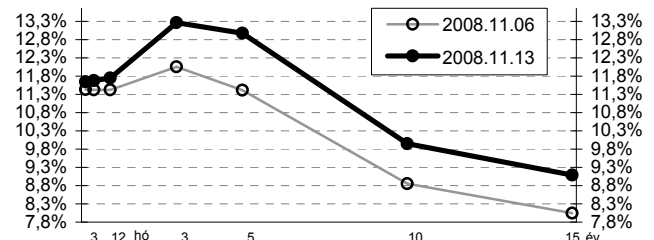
MAX-index és a külföldiek részvétele a magyar állampapírpiacon



Állampapír-piaci hozamok (%)

2008.11.13	ELSŐDLEGES FORGALMAZÓK ÁRJEGYZÉSE		OTC- ÁTLAG	REF. HOZAM
	VÉTEL	ELADÁS		
3 hónap	11,80	11,50	9,25	11,65
6 hónap	11,80	11,75	n.a.	11,69
12 hónap	11,80	11,75	12,15	11,76
3 év	13,30	13,25	11,46	13,27
5 év	13,00	12,95	12,97	12,98
10 év	10,00	9,90	9,70	9,96
15 év	9,10	9,00	8,81	9,10

Referenciahozam-görbe

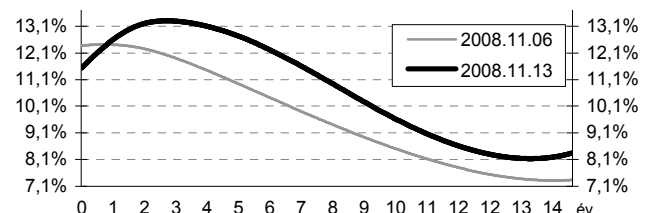


Másodpiaci forgalom (mrd HUF)

2008. 11. 07 - 2008. 11. 13.	DKJ		Államkötvény		ÁLLAMPAPÍR	
	TŐZSDEI	OTC*	TŐZSDEI	OTC	TŐZSDEI	OTC
2008.11.07	0,00	4,7	0,00	356,2	0,00	361,0
2008.11.10	0,00	6,9	1,00	273,7	1,00	280,5
2008.11.11	0,60	4,4	3,20	303,9	3,80	308,3
2008.11.12	0,00	35,3	0,40	483,4	0,40	518,7
2008.11.13	0,00	7,3	0,80	284,6	0,80	291,9
ÖSSZESEN	0,60	58,6	5,40	1 701,8	6,00	1 760,4

*az OTC-forgalom értéknapos adat

Zérókuponhozam-görbe



A legutóbbi állampapíraukciók fontosabb adatai (mrd HUF)

2008.11.14	AUKCIÓ DÁTUMA	MAX. HOZAM (%)	ÁTLAGHOZAM (%)	VALTOZÁS ELOZO AUKCIÓHOZ KÉPEST (bp)	MEGHIR. MENNY.	BENYÚJTOTT AJÁNLATOK	ELFOG. AJÁNL.	FEDE- ZETTSÉG	ÁKK SZLÁRA	ÖSSZES KIBOCS.
likviditási DKJ	2008.10.27	n.a.	n.a.	n.a.	40,00	5	0	0,13	0,0	0,0
3 hónapos DKJ	2008.11.11	12,25	12,18	-32	30,00	143	30	4,76	9,0	39,0
12 hónapos DKJ	2008.11.13	13,20	12,72	4	30,00	52	30	1,73	9,0	39,0
3 éves államkötvény	2008.10.22	n.a.	n.a.	n.a.	40,00	17	0	0,42	0,0	0,0
5 éves államkötvény	2008.09.25	9,06	9,04	81	50,00	110	50	2,20	0,0	50,0
10 éves államkötvény	2008.10.09	9,20	9,07	114	40,00	52	30	1,29	0,0	30,0
15 éves államkötvény	2008.07.31	7,59	7,59	-34	15,00	56	20	3,73	1,5	21,5

A jelentéssel kapcsolatos észrevétele esetén, illetve ha elemzési célra idősoros adatokat szeretne kapni, kérem írjon a deli@akk.hu emailcímrre, vagy keresse Deli Lajost a +36-1-488-9404-es telefonszámon.