

Heti jelentés az állampapír-piaci folyamatokról

24. hét : 2005. június 13. - 19.

A 24. héten a teljes nettó állampapír-piaci kibocsátás 46,6 milliárd forint volt. 2005-ben összesen nettó 356,3 milliárd forint összegű állampapír került értékesítésre.

25. hét : 2005. június 20. - 26.

A 25. héten a teljes nettó állampapír-piaci kibocsátás 13,7 milliárd forint körül várható. A héten a 3 hónapos diszkont-kincstárjegy, valamint a 3 és 15 éves államkötvények aukcióira kerül sor. A meghirdetett mennyiség a diszkont-kincstárjegyből 35, a kötvényekből rendre 50 és 15 milliárd forint. A héten az ÁKK a 2005/I, 2006/F sorozatjelű államkötvényekből visszavásárlási aukciót tart.

Az állampapír-piaci kibocsátás alakulása

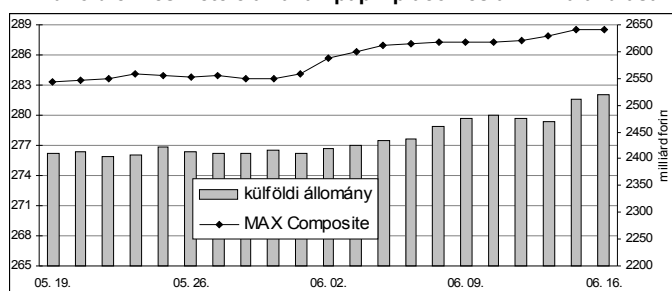
(milliárd forint)

	BRUTTÓ KIBOCSÁTÁS			LEJÁRAT ÉS VISSZAVÁSÁRLÁS			NETTÓ KIBOCSÁTÁS		
	2005/23	2005/24	2005/25	2005/23	2005/24	2005/25	2005/23	2005/24	2005/25
diszkont-kincstárjegy	145,3	34,4	96,5	146,6	29,5	84,0	-1,3	4,9	12,5
államkötvény	0,0	60,0	0,0	0,0	14,3	0,1	0,0	45,7	-0,1
kamatkozó kincstárjegy	2,8	2,7	0,4	0,0	7,5	0,0	2,8	-4,8	0,4
kincstári takarékjegy	4,0	4,5	4,7	3,3	3,7	3,8	0,7	0,8	0,9
ÖSSZESEN	152,1	101,5	101,5	149,9	54,9	87,8	2,2	46,6	13,7

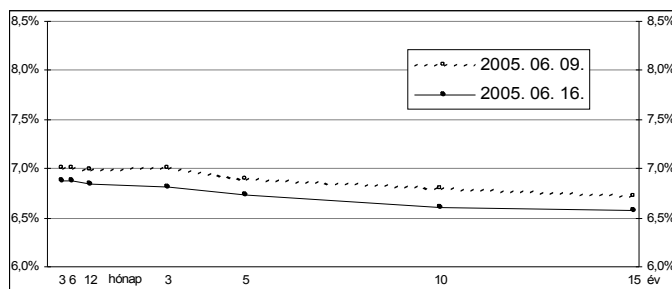
24. hét : 2005. június 13. - 19.

A 24. héten a referencia-hozamgörbe lefelé toldott. A 3 és a 10 éves lejáraton 20 bázisponttal, a többi lejáraton 13-15 bázisponttal csökkentek a hozamok. A MAX Composite állampapír-index 1,2 ponttal emelkedett, a külföldi tulajdonban lévő forint-állampapírállomány 43,5 milliárd forinttal 2519,1 milliárd forintra gyarapodott a héten. A 3 hónapos DKJ aukcióján a fedezettség 2,9-et ért el, az átlagos hozam 3 bázisponttal 6,98%-ra csökkent. A 6 hónapos DKJ aukcióján a fedezettség 3,1-et ért el, az átlagos hozam 29 bázisponttal 6,90%-ra csökkent. A 12 hónapos DKJ aukcióján a fedezettség 2,3-et ért el, az átlagos hozam 27 bázisponttal 6,89%-ra csökkent.

A külföldiek részvétele az állampapír-piacon és a MAX alakulása



A referencia-hozamgörbe lefutása



Állampapír-piaci forgalom

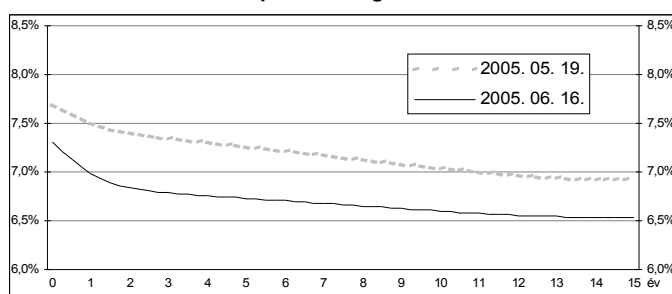
(milliárd forint)

2005/24	TŐZSDEI FORGALOM	TŐZSDÉN KÍVÜLI FORGALOM	FORGALOM ÖSSZESEN
diszkont-kincstárjegy	0,0	53,8	53,8
államkötvény	0,1	613,5	613,5
ÖSSZESEN	0,1	667,3	667,3

Az állampapír-piaci hozamok alakulása

2005. 06. 16.	ELSŐDLEGES FORGALMAZÓK ÁRJEJYZÉSE		OTC ÁTLAG	REFERENCIA-HOZAMOK
	vétel	eladás		
3 hónap	7,20%	6,70%		6,88%
6 hónap	7,15%	6,70%	6,91%	6,87%
12 hónap	7,00%	6,60%	6,90%	6,85%
3 év	7,00%	6,60%	6,93%	6,81%
5 év	6,90%	6,60%	6,87%	6,74%
10 év	6,85%	6,40%	6,73%	6,60%
15 év	6,80%	6,40%	6,64%	6,57%

A zéró-kupon hozamgörbe lefutása



A legutóbbi állampapír-aukciók fontosabb adatai

(milliárd forint)

	AUKCIÓ DÁTUMA	ÁTLAGOS AUKCIÓS HOZAM	VÁLTOZÁS AZ ELŐZŐ AUKCIÓHOZ KÉPEST	MEGHIRDETETT MENNYISÉG	BENYÚJTOTT AJÁNLATOK	ELFOGADOTT AJÁNLATOK	JÓVÁÍRÁS ÁKK SZÁMLÁRA	KIBOCSÁTÁS ÖSSZESEN
likviditási DKJ	2005. 06. 06.	7,10%	-16 bp	30,0	109,5	35,0	0,0	35,0
3 hónapos DKJ	2005. 06. 14.	6,98%	-3 bp	35,0	102,3	35,0	3,5	38,5
6 hónapos DKJ	2005. 06. 15.	6,90%	-29 bp	35,0	107,5	35,0	3,5	38,5
12 hónapos DKJ	2005. 06. 16.	6,89%	-27 bp	30,0	69,8	30,0	3,0	33,0
3 éves kötvény	2005. 05. 26.	7,41%	-11 bp	50,0	132,2	50,0	0,0	50,0
5 éves kötvény	2005. 06. 09.	6,87%	-32 bp	35,0	57,9	35,0	7,0	42,0
10 éves kötvény	2005. 06. 09.	6,72%	-26 bp	25,0	44,5	25,0	0,0	25,0
15 éves kötvény	2005. 04. 28.	6,87%	+14 bp	15,0	31,1	15,0	3,0	18,0