

Heti jelentés az állampapír-piaci folyamatokról

20. hét : 2006. május 15. - 21.

A 20. héten a teljes nettó állampapír-piaci kibocsátás 93,7 milliárd forint volt. 2006-ban összesen nettó 634,4 milliárd forint összegű állampapír került értékesítésre.

21. hét : 2006. május 22. - 28.

A 21. héten a teljes nettó állampapír-piaci kibocsátás -20,2 milliárd forint körül várható. A héten a 3 hónapos diszkont-kincstárjegy, valamint a 3 és 15 éves államkötvények aukcióira kerül sor. A meghirdetett mennyiség a diszkont-kincstárjegyből 40, a kötvényekből rendre 70 és 20 milliárd forint.

Az állampapír-piaci kibocsátás alakulása

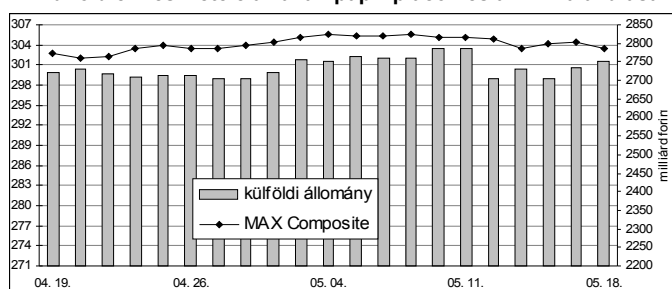
(milliárd forint)

	BRUTTÓ KIBOCSÁTÁS			LEJÁRAT ÉS VISSZAVÁSÁRLÁS			NETTÓ KIBOCSÁTÁS		
	2006/19	2006/20	2006/21	2006/19	2006/20	2006/21	2006/19	2006/20	2006/21
diszkont-kincstárjegy	175,3	39,4	120,9	150,9	29,6	148,8	24,4	9,8	-27,9
államkötvény	0,0	85,0	0,0	245,6	0,0	0,0	-245,6	85,0	0,0
kamatkozó kincstárjegy	6,8	4,7	7,9	0,0	5,4	0,0	6,8	-0,7	7,9
kincstári takarékjegy	5,4	5,6	6,2	5,8	6,1	6,5	-0,4	-0,5	-0,3
ÖSSZESEN	187,5	134,6	135,1	402,3	41,0	155,3	-214,8	93,7	-20,2

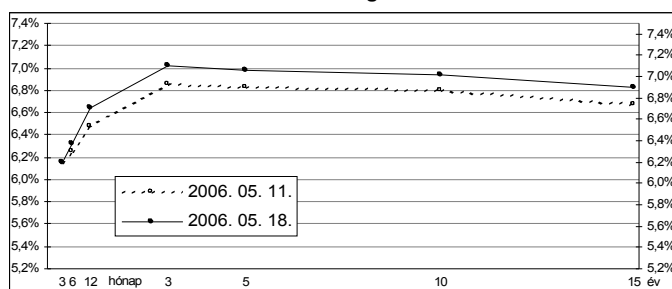
20. hét : 2006. május 15. - 21.

A 20. héten a referencia-hozamgörbe felfele tolódtott, s meredeksége növekedett: a 3 és 6 hónapos lejáratokon 5-12, a többi lejáraton 22-26 bázisponttal emelkedtek a referenciahozamok. A MAX Composite állampapír-index 1,8 ponttal mérséklődött, a külföldi tulajdonban lévő forint-állampapír-állomány 33,9 milliárd forinttal 2750,2 milliárd forintra csökkent a héten. A 3 hónapos DKJ aukcióján a fedezettség 3,0-et ért el, az átlagos hozam 5 bázisponttal 6,14%-ra emelkedett. A 6 hónapos DKJ aukcióján a fedezettség 1,8-et ért el, az átlagos hozam 9 bázisponttal 6,34%-ra emelkedett. A 12 hónapos DKJ aukcióján a fedezettség 2,5-et ért el, az átlagos hozam 22 bázisponttal 6,69%-ra emelkedett.

A külföldiek részvétele az állampapír-piacon és a MAX alakulása



A referencia-hozamgörbe lefutása



Állampapír-piaci forgalom

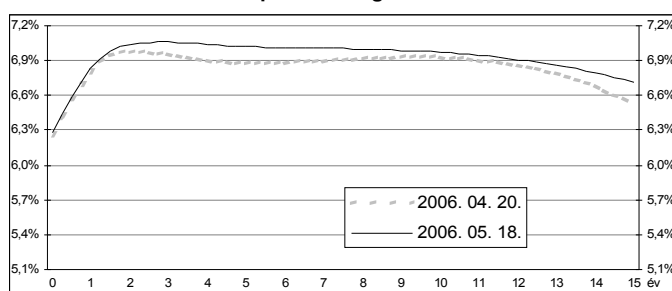
(milliárd forint)

2006. május 12. - 18.	TŐZSDEI FORGALOM	TŐZSDÉN KÍVÜLI FORGALOM	FORGALOM ÖSSZESEN
diszkont-kincstárjegy	0,0	153,7	153,7
államkötvény	5,1	1012,0	1017,1
ÖSSZESEN	5,1	1165,7	1170,8

Az állampapír-piaci hozamok alakulása

2006. 05. 18.	ELSŐDLEGES FORGALMAZÓK ÁRJEJYZÉSE		OTC ÁTLAG	REFERENCIA-HOZAMOK
	vétel	eladás		
3 hónap	6,35%	6,05%	6,10%	6,20%
6 hónap	6,50%	6,25%	6,22%	6,37%
12 hónap	6,80%	6,60%	6,58%	6,71%
3 év	7,25%	7,00%	7,10%	7,11%
5 év	7,18%	6,95%	6,93%	7,06%
10 év	7,15%	6,90%	6,86%	7,02%
15 év	7,00%	6,80%	6,69%	6,90%

A zéró-kupon hozamgörbe lefutása



A legutóbbi állampapír-aukciók fontosabb adatai

(milliárd forint)

	AUKCIÓ DÁTUMA	ÁTLAGOS AUKCIÓS HOZAM	VÁLTOZÁS AZ ELŐZŐ AUKCIÓHOZ KÉPEST	MEGHIRDETETT MENNYISÉG	BENYÚJTOTT AJÁNLATOK	ELFOGADOTT AJÁNLATOK	JÓVÁÍRÁS ÁKK SZÁMLÁRA	KIBOCSÁTÁS ÖSSZESEN
likviditási DKJ	2006. 05. 08.	6,04%	-13 bp	40,0	198,1	50,0	0,0	50,0
3 hónapos DKJ	2006. 05. 16.	6,14%	+5 bp	40,0	119,3	45,0	4,5	49,5
6 hónapos DKJ	2006. 05. 17.	6,34%	+9 bp	40,0	71,1	40,0	8,0	48,0
12 hónapos DKJ	2006. 05. 18.	6,69%	+22 bp	40,0	100,8	40,0	8,0	48,0
3 éves kötvény	2006. 04. 27.	6,96%	-27 bp	70,0	213,0	85,0	0,0	85,0
5 éves kötvény	2006. 05. 11.	6,80%	-26 bp	45,0	61,1	45,0	0,5	45,5
10 éves kötvény	2006. 05. 11.	6,79%	-26 bp	40,0	73,6	40,0	0,0	40,0
15 éves kötvény	2006. 03. 30.	6,85%	+8 bp	20,0	28,0	20,0	4,0	24,0