

## 20. heti jelentés a magyar állampapírpiacon

2012. máj. 14 - máj. 20.

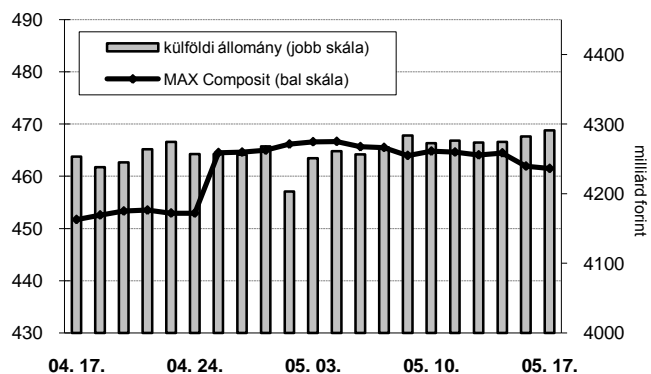
### 20. heti események

- A 20. héten a nettó állampapírpiacon kibocsátás 60,5 milliárd forint volt. 2012-ben összesen nettó 697,7 milliárd forint összegű állampapír került értékesítésre.
- A 3 hónapos DKJ aukcióján a fedezettség 2,01-ot ért el, az átlagos hozam az előző aukcióhoz képest nem változott. A 3 éves államkötvény aukcióján a fedezettség 2,46-ot ért el, az átlagos hozam 52 bázisponttal 8,22%-ra nőtt. Az 5 éves államkötvény aukcióján a fedezettség 3,15-ot ért el, az átlagos hozam 53 bázisponttal 8,35%-ra nőtt. A 10 éves államkötvény aukcióján a fedezettség 3,47-ot ért el, az átlagos hozam 47 bázisponttal 8,45%-ra nőtt. Az ÁKK a héten visszavásárlási aukciót tartott a 2013/D sorozatjelű állampapírból. Az elfogadott mennyiség 11,17 milliárd forint volt.
- A referenciahozam a 3 hónapos lejáraton nem változott, a 12 hónapos és a 6 hónapos lejáraton 9-15 bázisponttal, a 10 éves, a 15 éves, az 5 éves és a 3 éves lejáraton 29-37 bázisponttal nőtt.
- A MAX Composite állampapírindex 3,3 ponttal 461,5 pontra csökkent, a külföldi tulajdonban lévő forint-állampapírállomány 18,1 milliárd forintra 4290,8 milliárd forintra gyarapodott a héten.

### Következő heti események

- A 21. héten a nettó állampapír-piaci kibocsátás -4,16 milliárd forint körül várható.
- A héten a 3 hónapos diszkontkincstárjegy és a 12 hónapos diszkontkincstárjegy aukciójára kerül sor. A meghirdetett mennyiség a 3 hónapos DKJ-ből 45 milliárd forint.
- Az ÁKK csereaukción keretében 5-5 milliárd forint névértékig 2013/D és 2013/E államkötvényt 2020/A sorozatú államkötvényre cserél.

### MAX-index és a külföldiek részvétele a magyar állampapírpiacon



### Állampapír-piaci kibocsátás (mrd Ft)

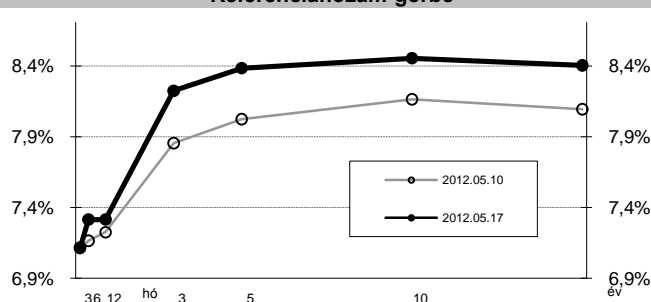
| 2012                          | BRUTTÓ KIBOCSÁTÁS |        |        | LEJÁRAT |       |       | VISSZAVÁSÁRLÁS |      |       | NETTÓ KIBOCSÁTÁS |       |        | Évi KUM. NETTÓ KIBOCS. |        |
|-------------------------------|-------------------|--------|--------|---------|-------|-------|----------------|------|-------|------------------|-------|--------|------------------------|--------|
|                               | 19                | 20     | 21     | 19      | 20    | 21    | 19             | 20   | 21    | 19               | 20    | 21     | 19                     | 20     |
| <i>hét sorszáma:</i>          | 19                | 20     | 21     | 19      | 20    | 21    | 19             | 20   | 21    | 19               | 20    | 21     | 19                     | 20     |
| <b>Diszkontkincstárjegy</b>   | 58,94             | 95,89  | 44,20  | 49,09   | 53,97 | 96,67 | 0,00           | 0,00 | 0,00  | 9,85             | 41,91 | -52,47 | 146,22                 | 188,13 |
| <b>Államkötvény</b>           | 78,53             | 9,93   | 59,48  | 0,00    | 0,00  | 0,00  | 5,04           | 0,00 | 11,17 | 73,49            | 9,93  | 48,31  | 424,39                 | 434,32 |
| <b>Kamatkozó kincstárjegy</b> | 8,82              | 10,22  | 0,79   | 1,22    | 1,61  | 0,79  | 0,00           | 0,00 | 0,00  | 7,60             | 8,61  | 0,00   | 66,62                  | 75,23  |
| <b>Féléves kincstárjegy</b>   | 2,13              | 0,48   | 0,79   | 0,00    | 0,00  | 0,00  | 0,00           | 0,00 | 0,00  | 2,13             | 0,48  | 0,79   | 2,13                   | 2,62   |
| <b>ÖSSZESEN</b>               | 146,29            | 116,05 | 104,47 | 50,31   | 55,59 | 97,46 | 5,04           | 0,00 | 11,17 | 90,93            | 60,46 | -4,16  | 637,23                 | 697,69 |

### Állampapír-piaci hozamok (%)

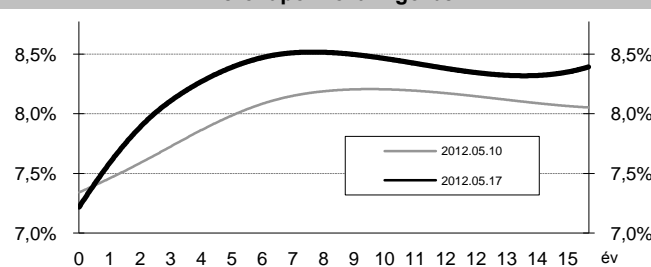
| 2012.05.17      | ELSŐDLEGES FORGALMAZÓK ÁRJEGYZÉSE |        | OTC-ÁTLAG* | REF. HOZAM |
|-----------------|-----------------------------------|--------|------------|------------|
|                 | VÉTEL                             | ELADÁS |            |            |
| <b>3 hónap</b>  | 7,30                              | 7,00   | 7,23       | 7,15       |
| <b>6 hónap</b>  | 7,50                              | 7,20   | 7,25       | 7,35       |
| <b>12 hónap</b> | 7,50                              | 7,20   | 7,36       | 7,35       |
| <b>3 év</b>     | 8,35                              | 8,20   | 8,14       | 8,26       |
| <b>5 év</b>     | 8,50                              | 8,35   | 8,26       | 8,42       |
| <b>10 év</b>    | 8,55                              | 8,40   | 8,26       | 8,49       |
| <b>15 év</b>    | 8,55                              | 8,33   | 7,92       | 8,44       |

\*az OTC-átlag értéknapi adat

### Referenciahozam-görbe



### Zérókuponhozam-görbe



### Másodpiaci forgalom (mrd Ft)

| 2012. 05. 11 - 2012. 05. 17. | DKJ  |       | Államkötvény |       | ÁLLAMPAPÍR |         |
|------------------------------|------|-------|--------------|-------|------------|---------|
|                              | MTS  | OTC*  | MTS          | OTC*  | MTS        | OTC*    |
| <b>2012.05.11</b>            | 0,00 | 31,8  | 0,00         | 219,1 | 0,00       | 250,9   |
| <b>2012.05.14</b>            | 0,00 | 34,7  | 0,00         | 146,1 | 0,00       | 180,8   |
| <b>2012.05.15</b>            | 0,50 | 30,3  | 0,00         | 155,1 | 0,50       | 185,4   |
| <b>2012.05.16</b>            | 0,00 | 98,7  | 0,00         | 234,5 | 0,00       | 333,3   |
| <b>2012.05.17</b>            | 0,00 | 49,6  | 9,80         | 170,1 | 9,80       | 219,7   |
| <b>ÖSSZESEN</b>              | 0,50 | 245,2 | 9,80         | 924,9 | 10,30      | 1 170,1 |

\*az OTC-forgalom értéknapi adat

### A legutóbbi állampapíraukciók fontosabb adatai (mrd Ft)

| 2012.05.18                  | AUKCIÓ DÁTUMA | MAX. HOZAM (%) | ÁTLAGHOZAM (%) | VÁLTOZÁS ELŐZŐ AUKCIÓHOZ KÉPEST (bp) | MEGHIR. MENNY. | BENYÚJTOTT AJÁNLATOK | ELFOG. AJÁNL. | FEDEZETTSÉG | NEM KOMP. ÉRTÉK. | ÖSSZES PIACI KIBOCS. |
|-----------------------------|---------------|----------------|----------------|--------------------------------------|----------------|----------------------|---------------|-------------|------------------|----------------------|
| <b>likviditási DKJ</b>      | 2012.04.02    | 7,26           | 7,22           | 11                                   | 50             | 38,0                 | 30,0          | 0,76        | 0,0              | 30,0                 |
| <b>3 hónapos DKJ</b>        | 2012.05.15    | 7,18           | 7,16           | 0                                    | 45             | 90,7                 | 45,0          | 2,01        | 0,0              | 45,0                 |
| <b>12 hónapos DKJ</b>       | 2012.05.10    | 7,41           | 7,38           | 1                                    | 45             | 105,8                | 50,0          | 2,35        | 0,0              | 50,0                 |
| <b>3 éves államkötvény</b>  | 2012.05.17    | 8,25           | 8,22           | 52                                   | 18             | 44,3                 | 20,0          | 2,46        | 2,6              | 22,6                 |
| <b>5 éves államkötvény</b>  | 2012.05.17    | 8,40           | 8,35           | 53                                   | 13             | 41,0                 | 17,0          | 3,15        | 3,7              | 20,7                 |
| <b>10 éves államkötvény</b> | 2012.05.17    | 8,49           | 8,45           | 47                                   | 11             | 38,1                 | 16,0          | 3,47        | 0,2              | 16,2                 |
| <b>15 éves államkötvény</b> | 2012.04.19    | 8,86           | 8,82           | 13                                   | 10             | 20,2                 | 10,0          | 2,02        | 2,5              | 12,5                 |

A jelentéssel kapcsolatos észrevétel esetén, kérem írjon a hejjaspi@akk.hu emailcímre, vagy keresse Héjjas Péter Istvánt a +36-1-488-9446-os telefonszámon.