

Heti jelentés az állampapír-piaci folyamatokról

28. hét : 2005. július 11. - 17.

A 28. héten a teljes nettó állampapír-piaci kibocsátás 20,8 milliárd forint volt. 2005-ben összesen nettó 412,9 milliárd forint összegű állampapír került értékesítésre.

29. hét : 2005. július 18. - 24.

A 29. héten a teljes nettó állampapír-piaci kibocsátás 18,7 milliárd forint körül várható. A héten a 3 hónapos diszkont-kincstárjegy, valamint a 3 éves államkötvény aukcióira kerül sor. A meghirdetett mennyiség a diszkont-kincstárjegyből 25, a kötvényből 50 milliárd forint. A héten az ÁKK a 2006/E, 2006/F sorozatjelű államkötvényekből visszavásárlási aukciót tart.

Az állampapír-piaci kibocsátás alakulása

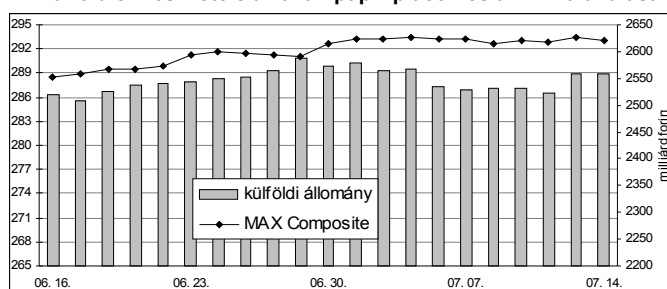
(milliárd forint)

	BRUTTÓ KIBOCSÁTÁS			LEJÁRAT ÉS VISSZAVÁSÁRLÁS			NETTÓ KIBOCSÁTÁS		
	2005/27	2005/28	2005/29	2005/27	2005/28	2005/29	2005/27	2005/28	2005/29
diszkont-kincstárjegy	121,2	24,6	82,0	139,6	29,5	64,2	-18,4	-4,9	17,8
államkötvény	0,0	55,0	0,0	0,0	21,5	0,0	0,0	33,5	0,0
kamatkozó kincstárjegy	2,3	1,7	0,4	0,0	9,7	0,0	2,3	-8,0	0,4
kincstári takarékjegy	5,4	5,2	4,8	5,3	5,1	4,3	0,1	0,1	0,5
ÖSSZESEN	128,9	86,5	87,2	144,9	65,7	68,4	-16,0	20,8	18,7

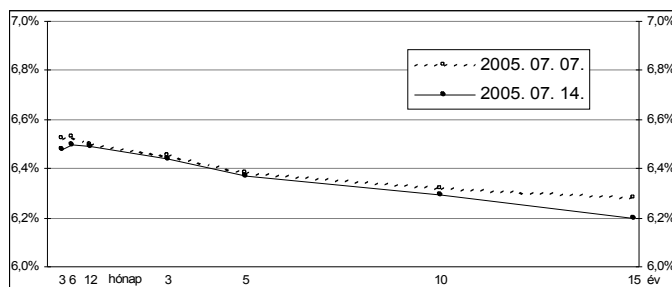
28. hét : 2005. július 11. - 17.

A 28. héten a referencia-hozamgörbe kis mértékben lefelé toldódott. A 15 éves hozam 8 bázisponttal csökkent, a többi lejáraton 1-4 bázisponttal mérséklődtek a referenciahozamok. A MAX Composite állampapír-index 0,1 ponttal mérséklődött, a külföldi tulajdonban lévő forint-állampapírállomány 27,5 milliárd forinttal 2557,6 milliárd forintra gyarapodott a héten. A 3 hónapos DKJ aukcióján a fedezettség 2,8-at ért el, az átlagos hozam 1 bázisponttal 6,56%-ra csökkent. A 6 hónapos DKJ aukcióján a fedezettség 2,8-et ért el, az átlagos hozam 9 bázisponttal 6,53%-ra csökkent. A 12 hónapos DKJ aukcióján a fedezettség 2,4-et ért el, az átlagos hozam 4 bázisponttal 6,51%-ra emelkedett.

A külföldiek részvétele az állampapír-piacon és a MAX alakulása



A referencia-hozamgörbe lefutása



Állampapír-piaci forgalom

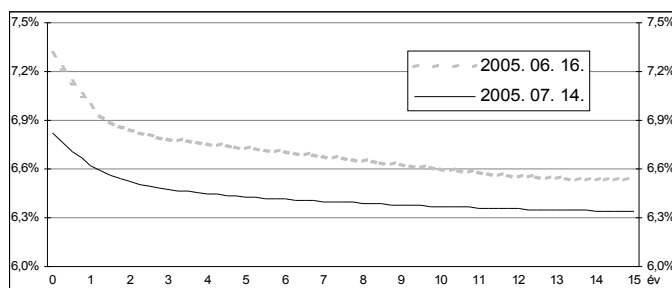
(milliárd forint)

2005/28	TŐZSDEI FORGALOM	TŐZSDÉN KÍVÜLI FORGALOM	FORGALOM ÖSSZESEN
diszkont-kincstárjegy	0,1	51,4	51,5
államkötvény	0,0	493,6	493,6
ÖSSZESEN	0,2	544,9	545,1

Az állampapír-piaci hozamok alakulása

2005. 07. 14.	ELSŐDLEGES FORGALMAZÓK ÁRJEJYZÉSE		OTC ÁTLAG	REFERENCIA-HOZAMOK
	vétel	eladás		
3 hónap	6,70%	6,20%	6,54%	6,48%
6 hónap	6,80%	6,30%	6,51%	6,50%
12 hónap	6,70%	6,35%	6,41%	6,49%
3 év	6,70%	6,25%	6,42%	6,44%
5 év	6,65%	6,20%	6,41%	6,37%
10 év	6,50%	6,05%	6,31%	6,29%
15 év	6,45%	6,00%	6,21%	6,20%

A zéró-kupon hozamgörbe lefutása



A legutóbbi állampapír-aukciók fontosabb adatai

(milliárd forint)

	AUKCIÓ DÁTUMA	ÁTLAGOS AUKCIÓS HOZAM	VÁLTOZÁS AZ ELŐZŐ AUKCIÓHOZ KÉPEST	MEGHIRDETETT MENNYISÉG	BENYÚJTOTT AJÁNLATOK	ELFOGADOTT AJÁNLATOK	JÓVÁÍRÁS ÁKK SZÁMLÁRA	KIBOCSÁTÁS ÖSSZESEN
likviditási DKJ	2005. 07. 04.	6,72%	-38 bp	20,0	48,5	20,0	0,0	20,0
3 hónapos DKJ	2005. 07. 12.	6,56%	-1 bp	25,0	69,8	25,0	2,5	27,5
6 hónapos DKJ	2005. 07. 13.	6,53%	-9 bp	30,0	84,7	30,0	3,0	33,0
12 hónapos DKJ	2005. 07. 14.	6,51%	+4 bp	30,0	71,1	30,0	3,0	33,0
3 éves kötvény	2005. 06. 23.	6,55%	-86 bp	50,0	74,6	45,0	13,5	58,5
5 éves kötvény	2005. 07. 07.	6,42%	-45 bp	35,0	63,2	35,0	5,5	40,5
10 éves kötvény	2005. 07. 07.	6,31%	-41 bp	25,0	26,6	20,0	0,0	20,0
15 éves kötvény	2005. 06. 23.	6,37%	-50 bp	15,0	62,5	20,0	4,0	24,0