



ÁLLAMPAPÍRPIAC

NEGYEDÉVES TÁJÉKOZTATÓ

■ 2007. NEGYEDIK NEGYEDÉV ■

A 2007-ben a kincstári kör hiánya hitelátvállalás nélkül 1233,2 milliárd forintot ért el. További finanszírozási igényt jelentett az MNB kiegyenlítési tartalékának feltöltése címen kifizetett 20,6 milliárd forint, míg csökkentette a finanszírozási igényt az EU EMOGA alapjából történő visszatérítése 152,9 milliárd forint összegben. A teljes nettó finanszírozási igény 1033,6 milliárd forintot tett ki december végéig. Összességében 887,6 milliárd forint összegű nettó kibocsátás valósult meg december végéig, amelyből a nettó forintkibocsátás 553,3 milliárd forintot, a nettó deviza-kibocsátás 334,3 milliárd forintot tett ki. Ezen felül a KESZ likviditását növelte az FHB privatizációjából befolyó összeg és az EU-tól kapott fejlesztési források egy részének befolyása.

Az államadósság szerkezetére vonatkozó teljesítménymutatók (benchmarkok) - amelyeket a rövid távú hatások kiszűrése érdekében jellemzően 90 napos mozgó átlag alapján számít az ÁKK Zrt. - 2007. IV. negyedéve során a következőképpen alakultak:

- Az összes adósságon belül a forintadósság aránya 71,6%, a devizaadósság aránya 28,4% volt.
- A deviza-összetétel nem változott a tárgyidőszakban, az euró részaránya közel 100%-ot tett ki.
- A devizaportfolióban a negyedév során kismértékben csökkent a fix adósság részaránya, ami 65,4%-ot tett ki.
- A tárgyidőszakban a forintadósságon belül a fix adósság aránya 71,6%-ról 73,0%-ra nőtt.
- A negyedév végén a teljes forintadósság durációja 2,8 év volt.

2007. október – december időszakban a benchmarkok megfelelték az adósságkezelő által kitűzött céloknak.

A másodlagos állampapír-piaci hozamok 2007. negyedik negyedévében november közepéig kisebb ingadozásokkal stagnáltak, majd december végéig lassan növekedtek. A Magyar Nemzeti Bank a negyedik negyedév során nem változtatta meg a jegybanki alapkamatot, a negyedév során 7,50%-ot tett ki. A 2007. III. negyedév végéhez képest a referenciahozam a 3 hónapos futamidő esetén 10 bázisponttal, a 6 hónapos hozama 16 bázisponttal, a 12 hónapos diszkont kincstárjegy hozama 27 bázisponttal növekedett. A hosszabb futamidőkön 39-64 bázispontos hozamemelkedés volt megfigyelhető. A negyedév végén az egyéves referenciahozam 7,47%, a 3 éves hozam 7,52%, a 10 éves hozam 7,08% volt.

A negyedik negyedéves másodpiaci állampapír-forgalom a tőzsdén kívüli OTC piacon 6%-kal csökkent az előző negyedévhez viszonyítva és összesen 13285,7 milliárd forintot tett ki. A másodlagos állampapír-kereskedés döntő részét bonyolító elsődleges forgalmazók másodpiaci államkötvény-forgalmuk mintegy 41%-át külföldi befektetőkkel bonyolították le a negyedév során.

A külföldi tulajdonban lévő forint állampapírok állománya 2007. október második felében új történelmi csúcstól ért el 3261,8 milliárd forinttal. A későbbi kismértékű csökkenés eredményeként a külföldiek kezében lévő állampapír állomány az előző negyedév végéhez képest 67,5 milliárd forint növekedéssel, 3241,3 milliárd forintra emelkedett december végére. Ez az összeg az összes forint államkötvény és diszkont kincstárjegy állomány 31,2%-át jelentette 2007. december végén.

A költségvetés kedvező likviditási helyzete miatt decemberben előtörlesztésre került az MNB-nél fennálló devizahitel-állomány, 96,6 milliárd forint összegben.

Magyarország hosszúlejáratú devizaadósságának hitelminősítése december 31-én: BBB+ (Standard & Poor's); A2 (Moody's); BBB+ (Fitch).

FŐBB MAKROGAZDASÁGI MUTATÓK

	1999	2000	2001	2002	2003	2004	2005	2006	2007. október	2007. november	2007. december
GDP növekedés %-ban (éves átlag) ^{1,9}	4,2	5,1	4,3	4,3	4,1	4,6	4,3	4,0			
Ipari termelés növekedése ¹	10,4	18,1	3,6	2,8	5,9	8,3	7,3	10,1	5,9	5,5	
Munkanélküliségi ráta (%) (KSH, 3 hónapos átlagok)	7,0	6,4	5,7	5,9	5,9	6,1	7,2	7,5			
Fogyasztói árindex (éves változás) ²	11,2	10,1	6,8	4,8	5,7	5,5	3,3	6,5	6,7	7,1	7,4
Fogyasztói árindex (éves átlag)	10,0	9,8	9,2	5,3	4,7	6,8	3,6	3,9			
Fogyasztói árindex (előző hónap=100%)									0,8	0,6	0,4
Termelői árindex (éves változás) ²	7,1	12,4	-0,4	-1,3	6,2	1,6	4,5	4,5	-1,4	0,4	
Termelői árindex (éves átlag)	5,0	11,6	5,2	-1,8	2,4	3,5	4,3	6,5			
Termelői árindex (előző hónap=100%)									0,3	0,7	
A háztartások nettó finanszírozási képessége (Md Ft) ³	796,1	776,3	787,0	467,0	38,1	498,6	918,8	752,9			
Folyó fizetési mérleg egyenlege (M EUR) ⁴	-3 531,4	-4 352,5	-3 576,5	-4 929,2	-5 933,0	-6 915,5	-6 013,3	-5 834,7			
Közvetlen tőkebefektetések egyenlege (M EUR) ⁵	2 871,7	2 334,0	3 992,2	2 889,4	424,1	2 741,3	4 395,2	2 766,8			
Központi költségvetés egyenlege (Md Ft) ⁶	-337,2	-367,8	-402,9	-957,7 ⁷	-733,6	-890,0	-545,0	-1 959,2	-1 392,6	-1 404,7	-1 389,9
A központi költségvetés bruttó adóssága (Md Ft)	6 886,4	7 226,2	7 719,5	9 224,2	10 587,7	11 592,4	12 765,6	14 705,7	15 543,4	15 712,1	15 585,5
A központi költségvetés bruttó adóssága (a GDP %-ában)	60,4%	53,4%	50,6%	53,7%	55,9%	56,0%	57,9%	61,9%			60,6%
Az ország nettó külföldi adóssága (M EUR) ⁸	7 344,4	9 686,8	8 398,1	11 519,8	16 122,6	21 184,8	24 889,2	30 966,2			
Az ország nettó külföldi adóssága (a GDP %-ában)	16,3%	18,6%	14,1%	16,3%	21,6%	25,7%	28,0%	34,4%			
HUF/USD deviza árfolyam az időszak végén	252,52	284,73	279,03	225,16	207,92	180,29	213,58	191,62	174,01	171,78	172,61
HUF/EUR deviza árfolyam az időszak végén	254,92	264,94	246,33	235,90	262,23	245,93	252,73	252,30	251,13	253,43	253,35

Forrás: KSH, MNB, PM, ÁKK Zrt.

¹ Előző év azonos időszaka = 100%, munkanaphatástól megtisztított érték

² Éves adatok esetén december/december, havi adatok esetén hónap/előző év azonos hónapja

³ Nem konszolidált adatok

⁴ Az MNB által 2004-től alkalmazott új módszertan szerinti adatok

⁵ Tulajdonosi hitelekkel

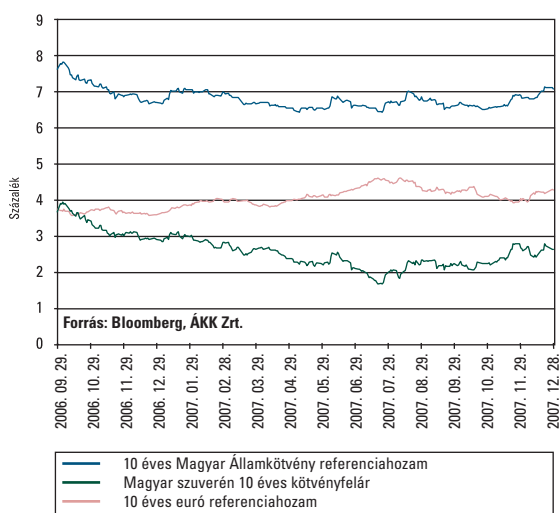
⁶ Privatizációs bevételek nélkül és az MNB tartalékfeltöltése nélkül

⁷ 2002 végi hitelállások és kötvényadatok (összesen 512,05 milliárd forint) nélkül

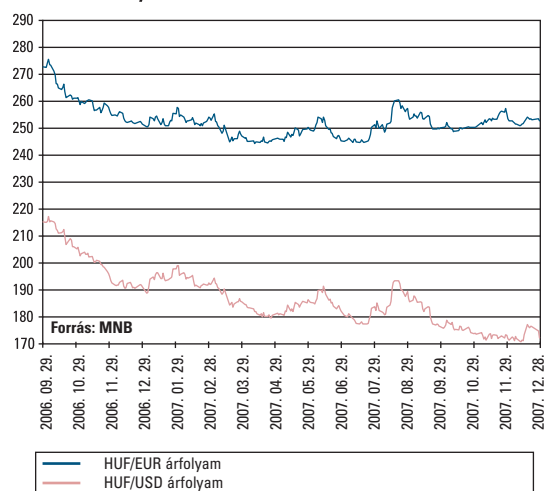
⁸ Tulajdonosi hitelek nélkül

⁹ 2001-től a FISIM új módszertan szerint

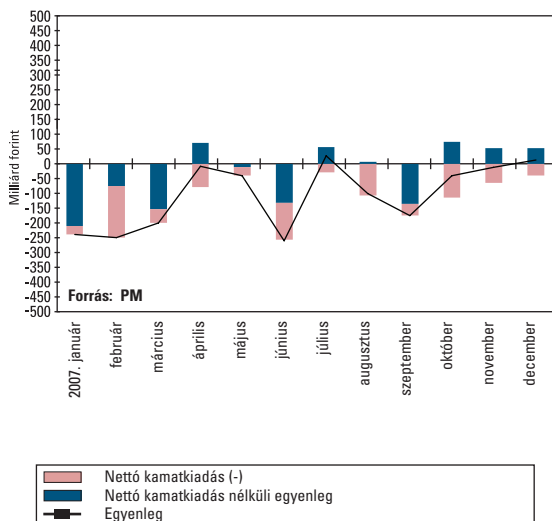
10 éves euró és forint benchmarkhozamok



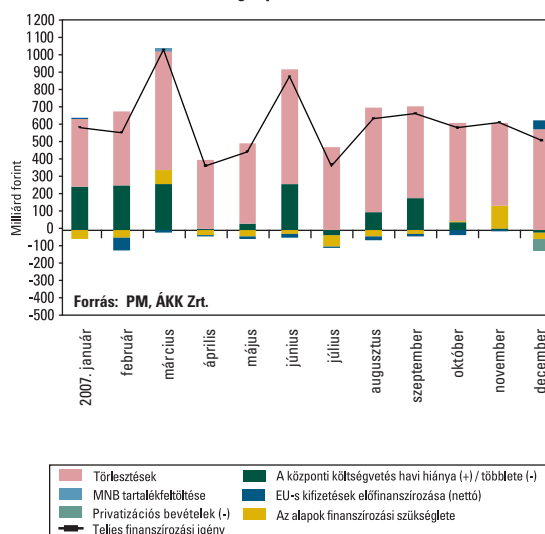
A forint árfolyamának alakulása



A központi költségvetés privatizációs bevételek nélküli havi egyenlegének alakulása



A bruttó finanszírozási igény alakulása



A KÖZPONTI KÖLTSÉGVETÉS ADÓSSÁGA

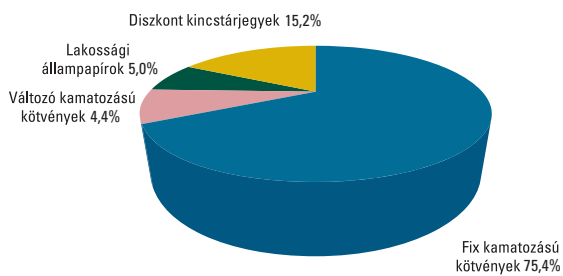
Milliárd forint

Adósságélem	1998	1999	2000	2001	2002	2003	2004	2005	2006	2007. október	2007. november	2007. december
1. Forint	3 733,9	4 350,2	4 717,5	5 397,4	6 956,9	8 008,7	8 608,8	9 153,5	10 552,3	10 997,7	11 125,0	11 103,8
1.1. Hitelek	435,0	380,2	303,8	228,3	353,2	117,9	4,7	0,8	356,4	201,1	201,1	145,7
1.1.1. Külföldi hitelek	0,0	0,0	0,0	0,0	1,7	1,4	1,1	0,8	0,5	121,0	121,0	145,7
1.1.2. Belföldi hitelek	435,0	380,2	303,8	228,3	351,5	116,5	3,5	0,0	355,9	80,0	80,0	0,0
1.1.2.1. MNB-vel szembeni hitelek	434,9	362,4	289,5	217,4	144,0	71,2	0,0	0,0	0,0	0,0	0,0	0,0
1.1.2.2. Egyéb hitelek	0,1	17,8	14,3	10,9	207,5	45,3	3,5	0,0	0,0	0,0	0,0	0,0
1.2. Állampapírok	3 299,0	3 970,0	4 413,6	5 169,1	6 603,7	7 890,8	8 604,2	9 152,7	10 195,9	10 796,6	10 923,9	10 958,1
1.2.1. Piaci értékesítésű állampapírok	2 432,8	3 116,8	3 582,4	4 360,0	5 826,3	7 131,5	7 860,6	8 418,8	9 667,5	10 275,1	10 402,4	10 465,4
1.2.1.1. Kötvények	1 386,5	1 790,8	2 221,2	2 782,0	3 829,2	5 056,5	5 768,9	6 299,1	7 244,2	8 059,7	8 172,5	8 245,3
1.2.1.2. Diszkont kincstárjegyek	689,9	826,7	837,9	1 033,3	1 436,8	1 541,4	1 463,3	1 530,9	1 755,9	1 643,9	1 665,6	1 664,9
1.2.1.3. Lakossági állampapírok	356,5	499,3	523,3	544,7	560,3	533,5	628,4	588,7	667,4	571,5	564,3	555,2
1.2.2. Nem piaci értékesítésű állampapírok	866,1	853,2	831,3	809,1	777,4	759,3	743,6	733,9	528,4	521,5	521,5	492,7
2. Deviza*	2 431,9	2 536,2	2 508,8	2 322,1	2 267,3	2 579,0	2 983,5	3 590,7	4 124,4	4 526,8	4 568,2	4 472,6
2.1. Hitelek	2 367,8	1 929,6	1 772,8	1 410,4	1 394,3	1 084,1	916,8	720,6	803,7	932,4	940,9	846,5
2.1.1. Külföldi hitelek	249,6	361,2	368,8	317,8	461,9	598,8	528,9	616,9	700,1	829,3	836,9	838,8
2.1.2. Belföldi hitelek	2 118,2	1 568,4	1 404,0	1 092,6	932,3	485,3	387,8	103,8	103,6	103,1	104,0	7,7
2.1.2.1. MNB-vel szembeni hitelek	2 118,2	1 568,4	1 404,0	1 092,6	849,6	466,5	355,7	96,1	95,9	95,5	96,3	0,0
2.1.2.2. Egyéb hitelek	0,0	0,0	0,0	0,0	82,8	18,8	32,2	7,7	7,7	7,6	7,7	7,7
2.2. Állampapírok	64,0	606,7	736,0	911,7	873,0	1 494,9	2 066,8	2 870,1	3 320,7	3 594,4	3 627,3	3 626,1
2.2.1. Külföldön kibocsátott állampapírok	44,4	587,1	715,7	911,7	873,0	1 494,9	2 066,8	2 870,1	3 320,7	3 594,4	3 627,3	3 626,1
2.2.1.1. Devizakötvények	43,8	586,8	715,4	911,5	872,9	1 494,7	2 066,7	2 870,0	3 320,6	3 594,3	3 627,2	3 626,1
2.2.1.2. Angol és amerikai kötvények	0,6	0,3	0,3	0,3	0,2	0,1	0,1	0,1	0,1	0,0	0,0	0,0
2.2.2. Belföldön kibocsátott állampapírok	19,6	19,6	20,3	0,0	0,0	0,0	0,0	0,0	0,0	0,0	0,0	0,0
Összesen	6 165,8	6 886,4	7 226,2	7 719,5	9 224,2	10 587,7	11 592,4	12 744,2	14 676,7	15 524,5	15 693,1	15 576,4
Egyéb kötelezettségek									21,4	29,0	19,0	9,1
MINDÖSSZESEN								12 765,6	14 705,7	15 543,4	15 712,1	15 585,5
Adósság a GDP százalékában	61,1%	60,4%	53,4%	50,5%	53,6%	55,9%	56,0%	57,9%	61,9%			60,6%

*A devizaadósság az időszak utolsó munkanapján jegyzett MNB középárfolyamon kerül értékelésre.

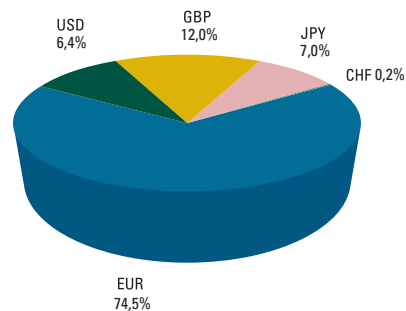
Forrás: ÁKK Zrt.

A forint állampapírok típus szerinti megoszlása 2007.12.31-én



Forrás: ÁKK Zrt.

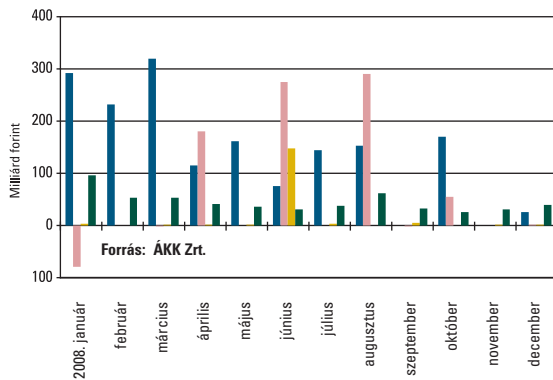
A devizaadósság devizanemenkénti összetétele 2007.12.31-én*



Forrás: ÁKK Zrt.

* Fedezeti műveletek előtt. Devizawapok révén a központi költségvetés tényleges devizaadóssága 99,99%-ban euróban áll fenn.

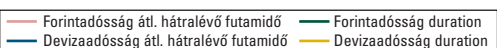
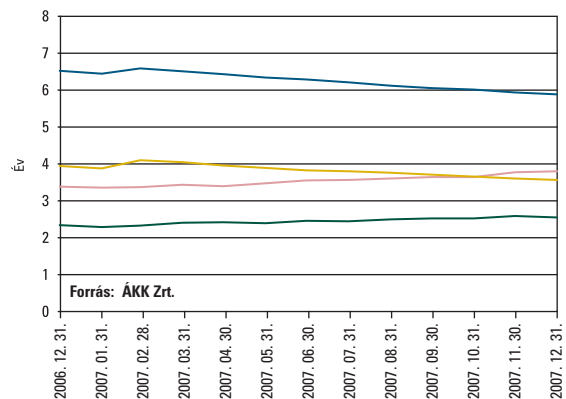
A központi költségvetés 2007.12.31-i adósságának lejáratú szerkezete az elkövetkező egy évben*



*A negatív lejáratot a fennálló aktív repóállomány okozza.



A teljes forint- és devizaadósság durationje és átlagos hátralévő futamideje



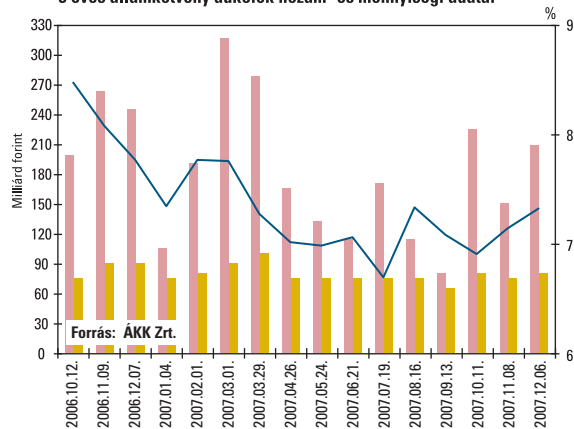
ÁLLAMKÖTVÉNY AUKCIÓK EREDMÉNYE

Államkötvény neve	2010/D	2023/A	2012/C	2017/B	2010/D	2012/C	2017/B	2010/D	2023/A	2012/C	2017/B
Államkötvény ISIN kódja	HU0000402409	HU0000402383	HU0000402417	HU0000402375	HU0000402409	HU0000402417	HU0000402375	HU0000402409	HU0000402383	HU0000402417	HU0000402375
Futamidő években	3	15	5	10	3	5	10	3	15	5	10
Néveleges kamat (%)	6,25%	6,00%	6,00%	6,75%	6,25%	6,00%	6,75%	6,25%	6,00%	6,00%	6,75%
Értékesítés	5. aukció	6. aukció	4. aukció	4. aukció	6. aukció	5. aukció	6. aukció	7. aukció	7. aukció	6. aukció	6. aukció
Aukció időpontja	2007.10.11	2007.10.11	2007.10.25	2007.10.25	2007.11.08	2007.11.22	2007.11.22	2007.12.06	2007.12.06	2007.12.20	2007.12.20
Pénzügyi teljesítés időpontja	2007.10.17	2007.10.17	2007.10.31	2007.10.31	2007.11.14	2007.11.28	2007.11.28	2007.12.12	2007.12.12	2007.12.27	2007.12.27
Lejárat időpontja	2010.08.24	2023.11.24	2012.10.24	2017.02.24	2010.08.24	2012.10.24	2017.02.24	2010.08.24	2023.11.24	2012.10.24	2017.02.24
Maximális éves hozam (%) - ISMA	6,92	6,53	6,68	6,56	7,19	7,06	6,93	7,36	6,65	7,46	7,18
Minimális éves hozam (%) - ISMA	6,90	6,49	6,65	6,50	7,04	7,03	6,90	7,33	6,63	7,38	7,14
Átlagos éves hozam (%) - ISMA	6,92	6,52	6,67	6,54	7,16	7,05	6,92	7,35	6,65	7,43	7,16
Maximális éves hozam (%) - EHM	6,91	6,53	6,67	6,55	7,18	7,07	6,94	7,35	6,64	7,45	7,17
Minimális éves hozam (%) - EHM	6,89	6,49	6,64	6,49	7,03	7,04	6,91	7,32	6,62	7,37	7,13
Átlagos éves hozam (%) - EHM	6,91	6,51	6,66	6,53	7,15	7,06	6,93	7,34	6,64	7,42	7,16
Maximális eladási ár (%)	98,2834	95,1825	97,3148	101,6610	97,9781	95,7915	98,8918	97,3416	93,9017	94,5323	97,4098
Minimális eladási ár (%)	98,2336	94,8040	97,1933	101,2474	97,6156	95,6739	98,6933	97,2714	93,7168	94,2287	97,1521
Átlagos eladási ár (%)	98,2440	94,9404	97,2505	101,4175	97,6867	95,7303	98,7810	97,3023	93,7311	94,3351	97,2660
Aukcióra meghirdetett mennyiség (m Ft)	75 000,00	20 000,00	45 000,00	40 000,00	75 000,00	45 000,00	40 000,00	80 000,00	20 000,00	45 000,00	40 000,00
Benyújtott ajánlatok összege (m Ft)	225 633,75	64 150,00	84 750,00	37 350,00	150 962,05	88 100,00	100 180,00	208 980,00	78 062,54	67 050,00	81 477,00
Elfogadott ajánlatok összege (m Ft)	79 999,92	24 999,89	44 999,95	29 999,94	74 999,94	44 999,97	39 999,95	79 999,95	24 999,96	39 999,98	39 999,96
Aukciós fedezettség	2,82	2,57	1,88	1,25	2,01	1,96	2,50	2,61	3,12	1,68	2,04
Benyújtott ajánlatok (db)	154	97	77	55	137	62	104	88	59	55	57
Elfogadott ajánlatok (db)	33	40	26	48	96	17	29	51	23	32	30
Átlagos eladási ár - minimális eladási ár (tail, %)	0,01	0,14	0,06	0,17	0,07	0,06	0,09	0,03	0,01	0,11	0,11
Piaci értékesítés*	79 999,92	24 999,89	44 999,95	29 999,94	74 999,94	44 999,97	39 999,95	79 999,95	24 999,96	39 999,98	39 999,96
Kibocsátás ÁKK értékpapírszámlára	0,08	5 000,11	8 500,05	0,06	0,06	0,03	0,05	0,05	5 000,04	0,02	0,04
Kibocsátott összes mennyiség (m Ft):	80 000,00	30 000,00	53 500,00	30 000,00	75 000,00	45 000,00	40 000,00	80 000,00	30 000,00	40 000,00	40 000,00

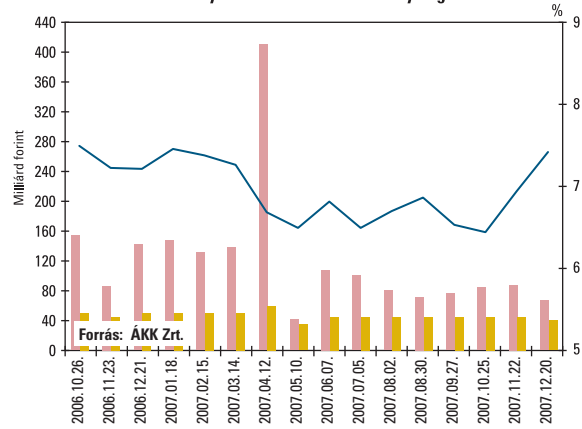
* Az ÁKK Zrt. értékpapírszámlájára történő kibocsátás nélkül

Forrás: ÁKK Zrt.

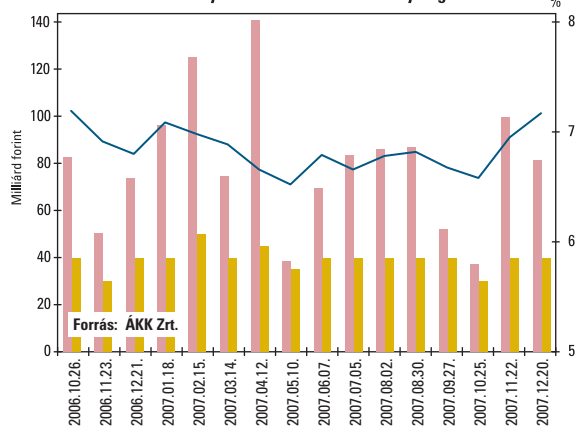
3 éves államkötvény aukciók hozam- és mennyiségi adatai



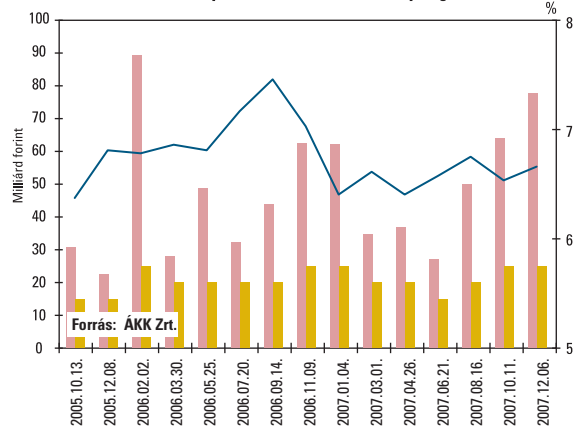
5 éves államkötvény aukciók hozam- és mennyiségi adatai



10 éves államkötvény aukciók hozam- és mennyiségi adatai



15 éves államkötvény aukciók hozam- és mennyiségi adatai

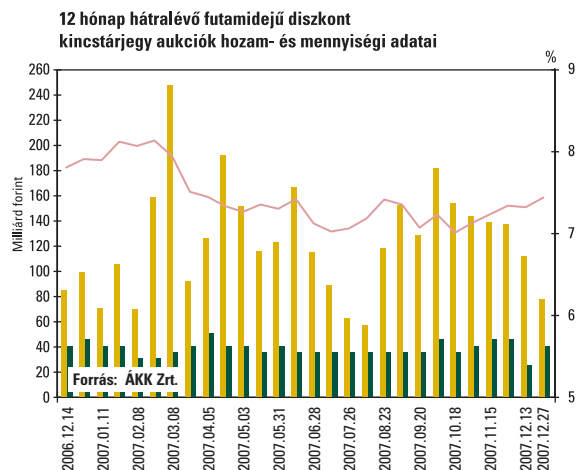
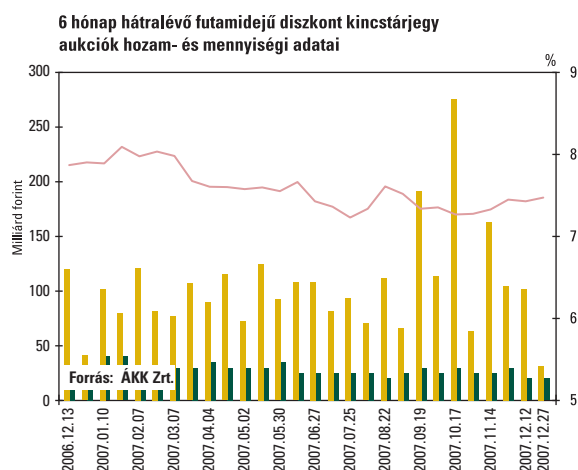
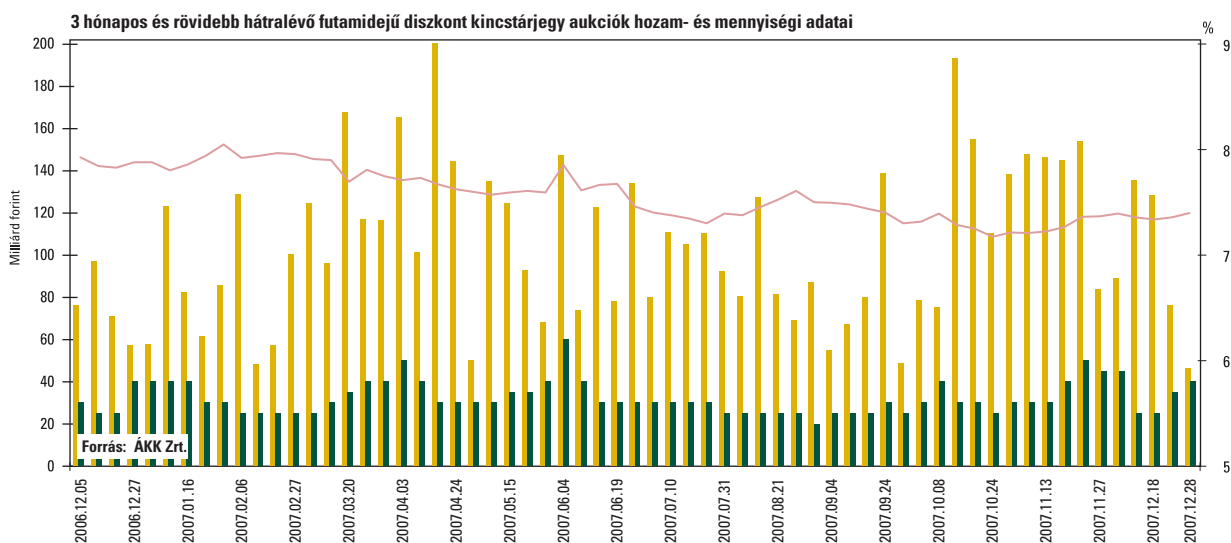


Benyújtott ajánlatok
 Elfogadott ajánlatok
 Átlagos éves hozam

ÁLLAMKÖTVÉNY-VISSZAVÁSÁRLÁSOK EREDMÉNYE

Államkötvény neve	2008/C	2008/E	2008/C	2008/E	2008/C	2008/E	2008/C	2008/E
Államkötvény ISIN kódja	HU0000402102	HU0000402300	HU0000402102	HU0000402300	HU0000402102	HU0000402300	HU0000402102	HU0000402300
Névleges kamat (%)	6,25%	6,50%	6,25%	6,50%	6,25%	6,50%	6,25%	6,50%
Visszavásárlás időpontja	2007.11.07	2007.11.07	2007.11.21	2007.11.21	2007.12.05	2007.12.05	2007.12.19	2007.12.19
Pénzügyi teljesítés időpontja	2007.11.14	2007.11.14	2007.11.28	2007.11.28	2007.12.12	2007.12.12	2007.12.27	2007.12.27
Lejárat időpontja	2008.06.12	2008.06.12	2008.06.12	2008.06.12	2008.06.12	2008.06.12	2008.06.12	2008.06.12
Elfogadott minimális hozam (%)	7,35	7,25	7,43	7,36	7,50	7,46	7,48	7,45
Átlagos hozam (%) - ÁKK-ISMA	7,36	7,29	7,44	7,36	7,52	7,49	7,50	7,46
Benyújtott ajánlatok összege (m Ft)	27 524,24	33 394,28	14 672,81	61 066,11	18 338,49	41 066,94	6 203,58	1 3687,42
Elfogadott ajánlatok összege (m Ft)	17 212,73	31 994,28	3150,00	19 999,98	17 321,57	23 962,55	6 203,58	9 687,42
Benyújtott ajánlatok (db)	29	24	18	33	14	19	9	16
Elfogadott ajánlatok (db)	16	21	3	6	12	13	9	13

Forrás: ÁKK Zrt.



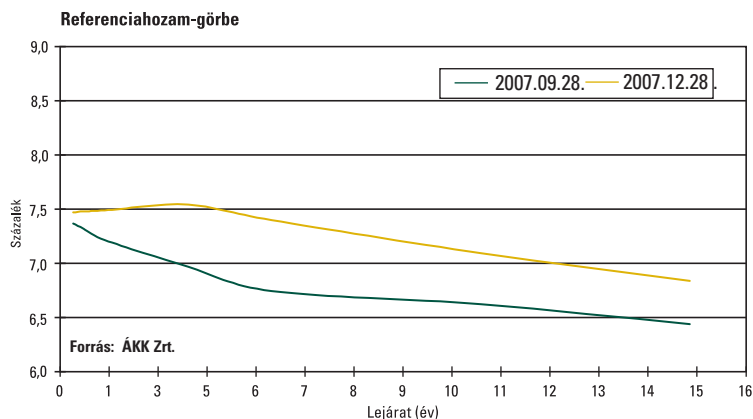
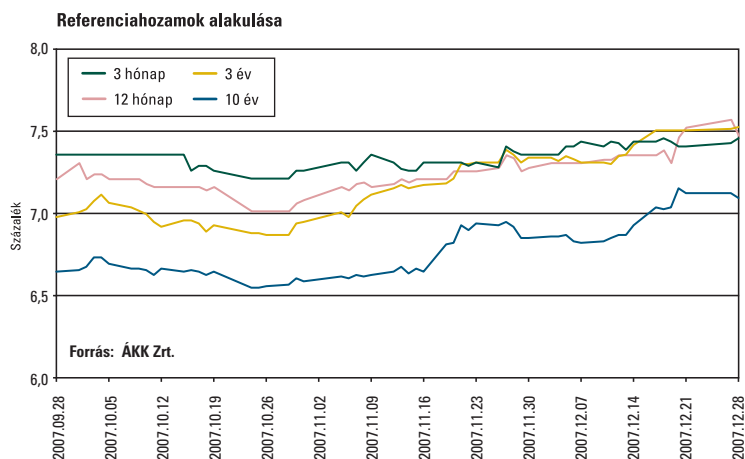
Benyújtott ajánlatok
 Elfogadott ajánlatok
 Átlagos éves hozam

■ ÁLLAMPAPÍRPIAC ■

A VÁLTOZÓ KAMATOZÁSÚ KÖTVÉNYEK KAMATMEGÁLLAPÍTÁSAI 2007. IV. NEGYEDÉVÉBEN

Kötvény neve	Kamatmegállapítás napja	Kamatidőszak	Kamatfizetés napja	Megállapított éves kamat (%)	Kifizetett/kifizendő kamat (%)	
2026/B	2007.10.19	2007.10.24	2008.04.24	2008.04.24	7,45%	7,80%
2026/C	2007.10.24	2007.10.24	2008.04.24	2008.04.24	7,45%	-
2008/A	2007.10.19	2007.10.24	2008.01.24	2008.01.24	7,35%	-
2016/A	2007.10.01	2007.09.30	2007.12.31	2008.01.02	6,50%	1,64%
2014/A	2007.10.31	2007.11.02	2008.05.02	2008.05.05	7,50%	3,79%
2013/C	2007.12.19	2007.12.20	2008.06.20	2008.06.20	7,40%	3,76%
2014/B	2007.12.19	2007.12.20	2008.06.20	2008.06.20	7,40%	3,76%
2016/A	2007.12.29	2007.12.31	2008.03.31	2008.03.31	6,50%	1,60%
2016/B	2007.12.29	2008.01.02	2008.07.02	2008.07.02	7,37%	3,73%

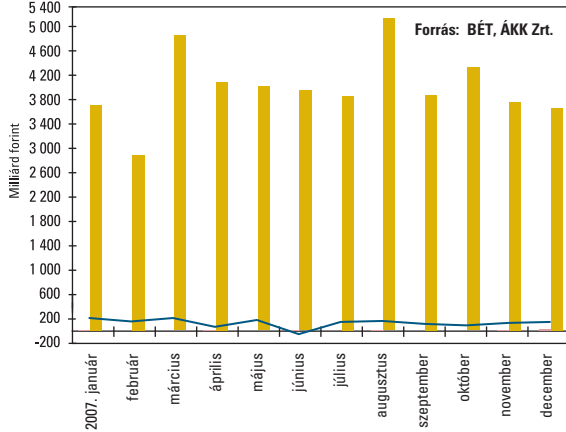
Forrás: ÁKK Zrt.



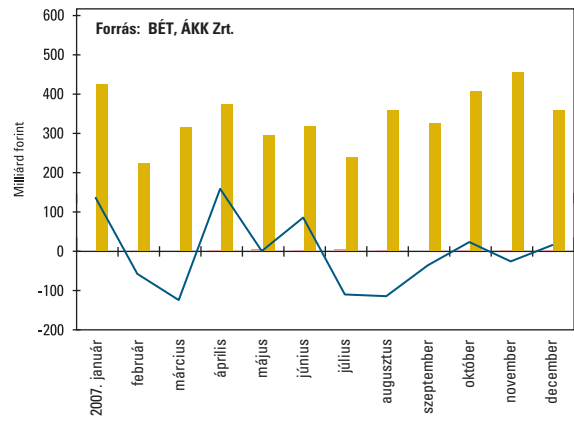
ELSŐDLEGES FORGALMAZÓK LISTÁJA 2007. DECEMBER 29-ÉN

Intézményi forgalmazói kör:	A lakossági állampapírok értékesítésére szerződött elsődleges forgalmazók:	
CIB Bank Zrt. CITIBANK Zrt. Deutsche Bank Zrt. Dresdner Bank AG ERSTE Bank Befektetési Magyarország Zrt. UniCredit Bank Hungary Zrt.	ING Bank (Magyarország) Zrt. Kereskedelmi és Hitelbank Zrt. MKB Bank Nyrt. Magyar Takarékszövetkezeti Bank Zrt. Országos Takarékpénztár és Kereskedelmi Bank Nyrt.	CIB Bank Zrt. UniCredit Bank Hungary Zrt. Kereskedelmi és Hitelbank Zrt. Magyar Takarékszövetkezeti Bank Zrt. Országos Takarékpénztár és Kereskedelmi Bank Nyrt. valamint a Magyar Államkincstár fiókhálózata

Államkötvények másodpiaci forgalma (BÉT tőzsdei forgalom és KELER OTC)

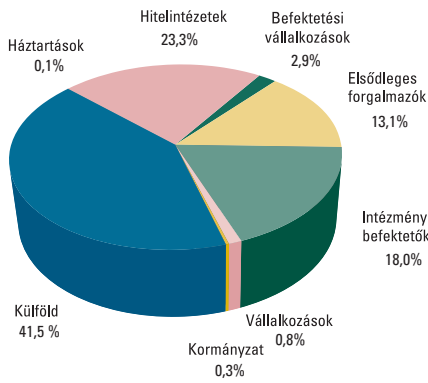


Diszkont kincstárjegyek másodpiaci forgalma (BÉT tőzsdei forgalom és KELER OTC)



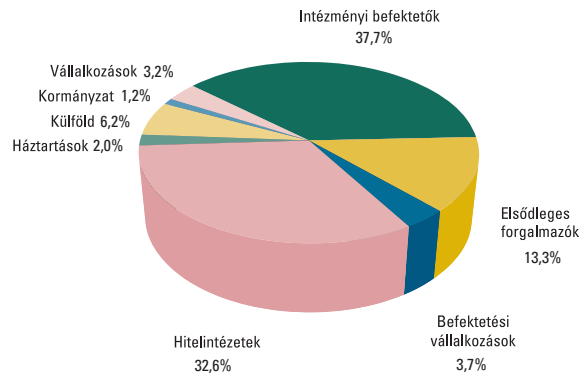
Tőzsde OTC Nettó kibocsátás

Az elsődleges forgalmazók másodpiaci államkötvény forgalmának befektetői szektoronkénti megoszlása 2007. IV. negyedévében



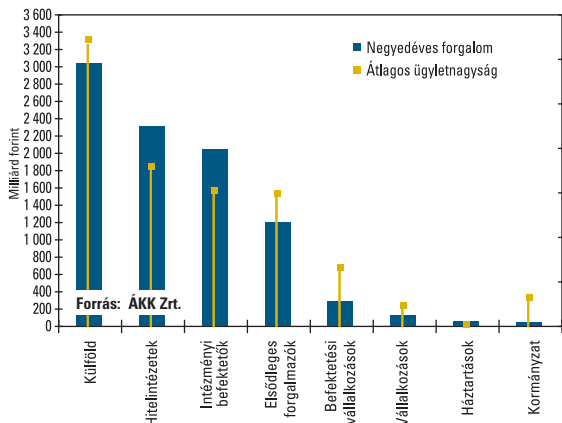
Forrás: ÁKK Zrt.

Az elsődleges forgalmazók másodpiaci diszkont kincstárjegy forgalmának befektetői szektoronkénti megoszlása 2007. IV. negyedévében



Forrás: ÁKK Zrt.

Az egyes befektetői szektorok forgalma az elsődleges forgalmazókkal 2007. IV. negyedévében

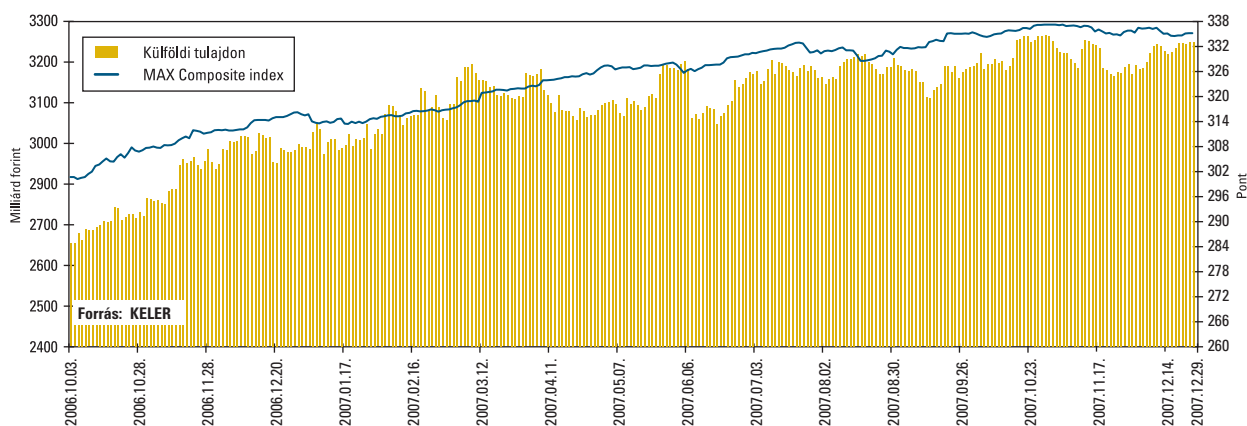


A legnagyobb másodpiaci forgalommal rendelkező állampapírok 2007. IV. negyedévében

Állampapír kódja	Lejárt időpontja	Forgalom (milliárd Ft)
2017/B	2017.02.24.	927,0
2010/D	2010.08.24.	898,7
2012/B	2012.06.12.	727,5
2010/C	2010.04.12.	691,0
2009/F	2009.08.12.	636,9
2012/C	2012.10.24.	522,6
D080312	2008.03.12.	416,9
D081022	2008.10.22.	304,2
2013/D	2013.02.12.	299,8
2008/E	2008.08.12.	270,9

Forrás: ÁKK Zrt.

A külföldiek által birtokolt forint állampapír-állomány



MAGYAR ÁLLAMPAPÍR INDEXCSALÁD

	Index értéke				Index egyéves visszatekintő hozama			
	MAX index	RMAX index	MAX Composite index	ZMAX index	MAX index	RMAX index	MAX Composite index	ZMAX index
2007.09.28.	342,5680	333,5718	336,9869	336,1272	12,00%	8,25%	11,29%	8,16%
2007.10.31.	344,4014	335,8562	338,8921	338,5418	10,46%	8,21%	10,04%	8,17%
2007.11.30.	342,3601	337,4615	337,5321	340,3496	7,79%	7,89%	7,85%	7,98%
2007.12.28.	341,0465	339,2166	336,7548	342,3664	6,22%	7,69%	6,52%	7,91%

Forrás: ÁKK Zrt.

REFERENCIA ÁLLAMKÖTVÉNY-SOROZATOK PIACI FORGALOMBAN LÉVŐ ÁLLOMÁNYA 2007. IV. NEGYEDÉVE SORÁN

Államkötvény	milliárd forint		
	2007. 10. 31.	2007. 11. 30.	2007. 12. 28.
2010/D	370,73	445,77	525,80
2012/C	180,07	225,08	265,09
2017/B	590,13	630,14	670,14
2023/A	125,04	125,04	150,05

Forrás: ÁKK Zrt.

REUTERS-OLDALAK (KÓDOK)

A bejelentkező oldal: HUTREASURY

Aukciós eredmények az aukciót követően 12.00 órától elérhetőek	
HUISSUE	Soron következő kibocsátások, visszavásárlások közzététele
HUAUCTION01	Diszkont kincstárjegy aukciók eredménye
HUAUCTION02	Államkötvény aukciók eredménye
Másodpiaci adatok	
HUBONDFIX	Referenciahozamok és meghatározásuk (14.00-tól frissítve)
HUBBEST 3, 4, 5	Legjobb másodpiaci árjegyzések
HUBONDAKK, HUBONDAKK4	Legjobb délelőtti másodpiaci árjegyzések
HUBONDAKK2, HUBONDAKK3	Legjobb délutáni másodpiaci árjegyzések
HUBONINDEX	Magyar Államkötvény Index MAX (naponta 16.00-tól frissítve)
HUBONINDEX2	Referencia Államkötvény Indexek BMX3Y-10Y (naponta 16.00-tól frissítve)
.HUMAXBOND	Magyar Államkötvény Index (MAX) idősoros adatai
Egyéb	
HUFLOATER	Változó kamatozású államkötvények aktuális kamatai
HUBONINFO	Felhatalmazott üzletkötők aktuális jegyzéke

TOVÁBBI INFORMÁCIÓS OLDALAK:

Bloomberg oldalak (kód): GDMA

Honlap: www.allampapir.hu

www.akk.hu

