

50. heti jelentés a magyar állampapírpiacon

2008. dec. 08 - dec. 14.

50. hét

A 50. héten a nettó állampapírpiacon kibocsátás -9,70 milliárd forint volt. 2008-ban összesen nettó 74,00 milliárd forint összegű állampapír került értékesítésre.

Következő heti események

A 51. héten a nettó állampapír-piacon kibocsátás -88,69 milliárd forint körül várható. A héten a 3 hónapos diszkontkincstárjegy aukciójára kerül sor. A meghirdetett mennyiség a 3 hónapos DKJ-ből 40 milliárd forint. A héten az ÁKK a 2009/D, 2009/F, 2010/C sorozatjelű állampapírokból visszavásárlási aukciót tart.

Állampapír-piaci kibocsátás (mrd Ft)

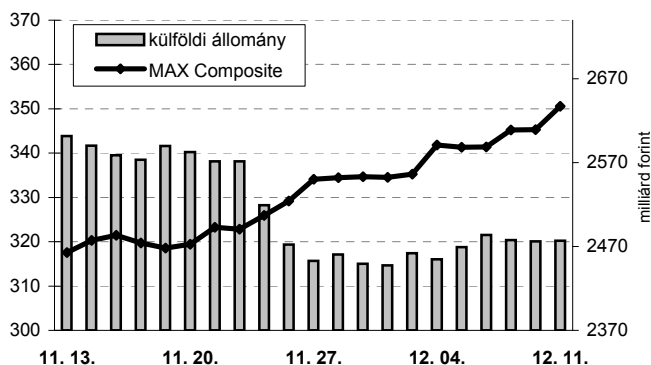
2008 hét sorszám:	BRUTTÓ KIBOCSÁTÁS			LEJÁRAT			VISSZAVÁSÁRLÁS			NETTÓ KIBOCSÁTÁS			2008. évi KUM. NETTÓ KIBOCS.	
	49	50	51	49	50	51	49	50	51	49	50	51	49	50
Diszkontkincstárjegy	70,63	34,10	76,06	39,15	48,93	165,28	0,00	0,00	0,00	31,49	-14,84	-89,22	-110,70	-125,53
Államkötvény	0,00	0,00	0,00	0,00	0,00	0,00	7,63	0,00	0,00	-7,63	0,00	0,00	203,08	203,08
Kamatkozó kincstárjegy*	3,28	5,13	4,73	5,04	0,96	4,69	0,00	0,00	0,00	-1,76	4,17	0,04	11,02	15,20
Kincstári takarékjegy	11,94	9,40	11,73	11,54	8,43	11,23	0,00	0,00	0,00	0,40	0,96	0,49	-19,71	-18,75
ÖSSZESEN	85,85	48,63	92,51	55,73	58,33	181,20	7,63	0,00	0,00	22,49	-9,70	-88,69	83,70	74,00

*a kamatozó kincstárjegy esetében az eheti adat is becslés

50. heti események

A referenciahozam a 12 hónapos, a 6 hónapos és a 3 hónapos lejáraton 116-122 bázisponttal, a 3 éves és az 5 éves lejáraton 88-90 bázisponttal, a 10 éves lejáraton 55 bázisponttal, a 15 éves lejáraton 34 bázisponttal csökkent. A MAX Composite állampapírindex 8,7 ponttal 350,6 pontra nőtt, a külföldi tulajdonban lévő forint-állampapírállomány 22,3 milliárd forinttal 2477,1 milliárd forintra gyarapodott a héten. A 3 hónapos DKJ aukcióján a fedezettség 3,95-et ért el, az átlagos hozam 102 bázisponttal 9,44%-ra csökkent. A 12 hónapos DKJ aukcióján a fedezettség 2,60-et ért el, az átlagos hozam 190 bázisponttal 8,71%-ra csökkent. Az ÁKK a héten visszavásárlási aukciót tartott a 2009/D, 2009/F sorozatjelű állampapírokból. Az elfogadott mennyiség rendre 10,33 és 5,05 milliárd forint volt.

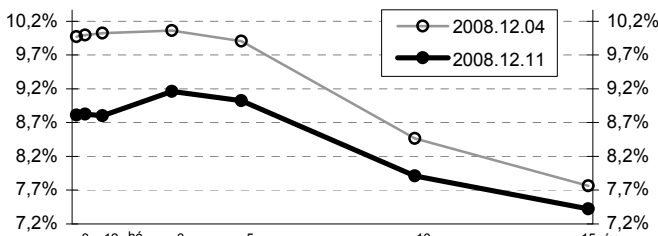
MAX-index és a külföldiek részvétele a magyar állampapírpiacon



Állampapír-piaci hozamok (%)

2008.12.11	ELSŐDLEGES FORGALMAZÓK ÁRJEGYZÉSE		OTC- ÁTLAG	REF. HOZAM
	VÉTEL	ELADÁS		
3 hónap	9,00	8,60	9,00	8,80
6 hónap	9,00	8,60	9,45	8,81
12 hónap	9,00	8,60	9,50	8,79
3 év	9,20	9,10	9,69	9,15
5 év	9,10	8,90	9,75	9,01
10 év	8,00	7,80	8,30	7,90
15 év	7,50	7,30	7,56	7,41

Referenciahozam-görbe

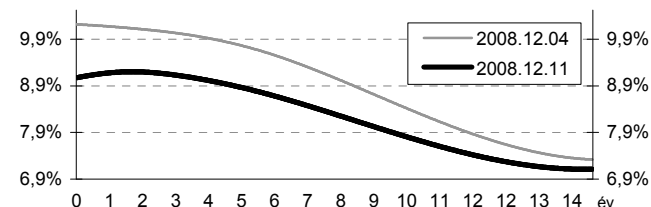


Másodpiaci forgalom (mrd HUF)

2008. 12. 05 - 2008. 12. 11.	DKJ		Államkötvény		ÁLLAMPAPÍR	
	TŐZSDEI	OTC*	TŐZSDEI	OTC	TŐZSDEI	OTC
2008.12.05	0,00	18,3	0,00	137,8	0,00	156,0
2008.12.08	0,00	6,8	0,20	169,9	0,20	176,7
2008.12.09	0,00	3,4	0,20	111,2	0,20	114,6
2008.12.10	0,00	25,8	0,00	185,0	0,00	210,9
2008.12.11	0,00	10,0	0,20	195,2	0,20	205,3
ÖSSZESEN	0,00	64,3	0,60	799,2	0,60	863,5

*az OTC-forgalom értéknapos adat

Zérókuponhozam-görbe



A legutóbbi állampapíraukciók fontosabb adatai (mrd HUF)

2008.12.12	AUKCIÓ DÁTUMA	MAX. HOZAM (%)	ÁTLAGHOZAM (%)	VALTOZÁS ELOZO AUKCIÓHOZ KÉPEST (bp)	MEGHIR. MENNY.	BENYÚJTOTT AJÁNLATOK	ELFOG. AJÁNL.	FEDE- ZETTSÉG	ÁKK SZLÁRA	ÖSSZES KIBOCS.
likviditási DKJ	2008.11.17	12,35	12,19	349	30	36,7	20	1,22	0,0	20,0
3 hónapos DKJ	2008.12.09	9,50	9,44	-102	35	138,4	40	3,95	12,0	52,0
12 hónapos DKJ	2008.12.11	8,94	8,71	-190	35	90,9	40	2,60	12,0	52,0
3 éves államkötvény	2008.10.22	n.a.	n.a.	n.a.	40	16,9	0	0,42	0,0	0,0
5 éves államkötvény	2008.09.25	9,06	9,04	81	50	110,0	50	2,20	0,0	50,0
10 éves államkötvény	2008.10.09	9,20	9,07	114	40	51,6	30	1,29	0,0	30,0
15 éves államkötvény	2008.07.31	7,59	7,59	-34	15	55,9	20	3,73	1,5	21,5

A jelentéssel kapcsolatos észrevétele esetén, illetve ha elemzési célra idősoros adatokat szeretne kapni, kérem írjon a deli@akk.hu emailcímrre, vagy keresse Deli Lajost a +36-1-488-9404-es telefonszámon.