

Júniusban az állampapírpiacra jelentős hozamemelkedés következett be. Az ok a forint árfolyamával kapcsolatos várakozások megváltozása volt, ami minden más, a hozamok alakulása szempontjából kedvező tényezőt (ECB kamatcsökkentése, fiskális kiigazítás, kedvező inflációs adat) ellensúlyozott.

A forint euróval szembeni árfolyamára a legnagyobb hatást az intervenciós sáv közepének június 4-i - a sáv szélességének megtartása mellett – eltolása váltotta ki. A piac a folyamatosan romló fizetési mérleg fényében és a jegybanki „csendes” intervenció felfüggesztésének bejelentését követően az eltolás mértékét (-2,27%) automatikusan leértékelésként értelmezte, és nem a felértékelésnek korlátot emelő eszközként. Ez a sáveltolás mértékével azonos leértékelődéshez vezetett, mely szintről a forint - a jegybank árfolyam-erősítést célzó kamatintézkedései ellenére – sem tudott tartósan elmozdulni a hónap végéig.

A sáveltolás a forint gyengülését, a hozamok emelkedését hozta magával, és így nem engedte érvényre jutni az államháztartási hiányt csökkentő kiigazító intézkedésekhez, valamint az ERM II. árfolyamrendszerhez történő csatlakozás tervezett időpontjának bejelentéséhez fűződő kedvező hatásokat. A jegybank 100 bp-os kamatemelését követő napon június 11-én került nyilvánosságra a vártnál kedvezőbb májusi inflációs adat, azonban a hozamok további emelkedését érdemben nem tudta befolyásolni. A hosszú hozamok június 19-én érték el legmagasabb szintjüket, amikor a jegybank 200 bp-tal megemelte irányadó kamatait. A forint átmeneti erősödése és a cseh és lengyel jegybanki kamatcsökkentés pár napig tartó korrekciót eredményezett, de a hónap végén tartott 3 éves kötvény-aukció újra hozamemelkedési várakozásokat tükrözött. A másodpiaci hozamgörbe a kamatintézkedések eredményeként június folyamán meredekké vált, ami a hosszabb futamidők felé haladva mérséklődő hozamemelkedéssel (331-67 bp) valósult meg.

Az elsődleges piacon a diszkont kincstárjegyek iránti kereslet a 3 hónapos kivételével stagnált, míg a kötvények esetében a beadott ajánlatok értéke a felére csökkent a külföldiek érdeklődésének mérséklődésével párhuzamosan. Az aukciókon tapasztalt magasabb hozamelvárások az állampapírpiacra kívüli folyamatokat tükrözték. A legmagasabb érdeklődést a jegybanki kamatemelés napján tartott tizenkét hónapos diszkont kincstárjegy aukciója vonzotta, a beadott 168 milliárd forintos ajánlat több mint öt és félszeres túleresletet jelentett a 30 milliárd forint elfogadott ajánlathoz képest. A KELER OTC piacon rekord mennyiségű államkötvény cserélt gazdát, a diszkont kincstárjegyek forgalma pedig másfélszeresére bővült. A tőzsdei állampapír szekció hosszú kihagyást követően megélni látszik.

Az állampapír-piac döntő részét lefedő, 3 hónaposnál hosszabb futamidejű piaci értékesítésű fix államkötvény és diszkont kincstárjegy árfolyam-alakulását tükröző MAX Composite indexszel elérhető éves hozam 9,44% volt június végén. Az egy évnél hosszabb hátralévő futamidejű állampapírokra vonatkozó MAX index éves hozama 10,13%, míg az egy évnél rövidebb futamidejű állampapírok RMAX indexének éves hozama 7,93% volt a hónap végén. A jegybanki kamatemelések következtében júniusban mind a MAX, mind az RMAX index értéke jelentősen csökkent, hiszen az emelkedő hozamok az állampapír árfolyamokra csökkentőleg hatottak.

2003. július 1-jével a Dresdner Bank (Hungaria) Rt. belépésével 13-ra emelkedett az elsődleges forgalmazói rendszer tagjainak a száma.

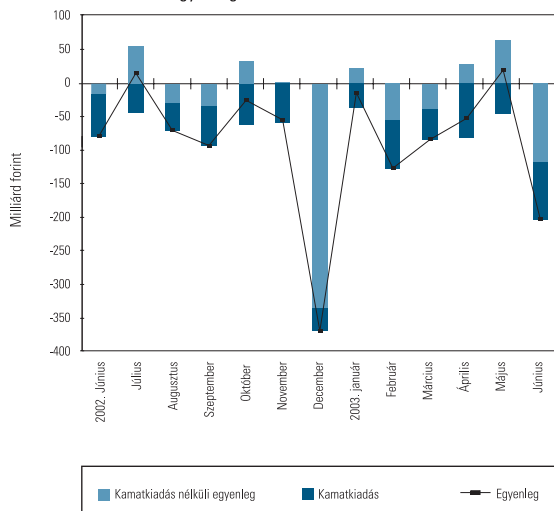
2003 júniusában a költségvetés privatizációs bevételek nélküli havi hiánya 205,7 milliárd forintot tett ki, ami a társadalombiztosítási, valamint az elkülönített alapok egyenlegével együtt 192,3 milliárd forintos hiányt eredményezett. A nettó állampapír-piaci kibocsátás 10,8 milliárd forint volt, vagyis a hónapot 181,5 milliárd forint alulfinanszírozás jellemezte.

Magyarország hitelminősítése 2003 júniusában a következőképpen alakult: a Standard and Poor's értékelő ügynökség megítélése szerint 'A-', a Fitch Ratings szerint 'A-', míg a Moody's Investor Service minősítése alapján 'A1' volt. Magyarország forint kibocsátású adósságát a Moody's Investor Service 'A1', a londoni székhelyű Fitch Ratings 'A+' szintre értékeli, a Standard and Poor's értékelő ügynökség 'A' szintre sorolja be.

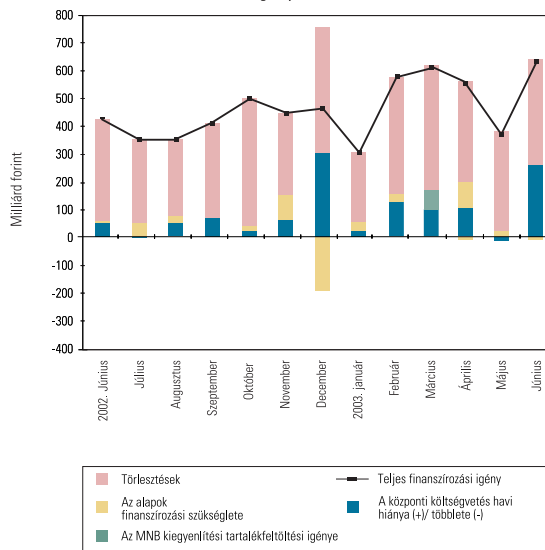
A külföldi tulajdonban lévő forintban kibocsátott állampapírok összege a KELER Rt. 2003. június 30-ára vonatkozó jelentése alapján 2076,3 md forint (7,8 md EUR) volt, ami június folyamán 86,8 md forintos (326 millió EUR-os) állomány-csökkenést jelentett. A külföldi részesedés a forgalomban lévő piaci értékesítésű állampapírok állományának 31,2%-a volt június végén a májusi 32,6%-kal szemben. Az elsődleges forgalmazók jelentése alapján júniusban egyértelműen a külföldiek voltak a legaktívabbak a másodpiacon, ami aukciós vásárlásaik mérséklődése mellett következett be. Az államkötvény-forgalom közel 40%-át ők bonyolították, diszkont kincstárjegy kereskedésük pedig harmadával emelkedett. Habár portfóliójukban a hónap folyamán 32 milliárd forintértékben járt le államkötvény, állampapír állományuk csökkenése jelentős mértékben a piaci bizonytalanság következtében beindult eladások eredménye volt.

■ ÁLLAMPAPÍRPIAC ■

A központi költségvetés privatizációs bevétel nélküli havi egyenlegének alakulása és főbb összetevői



A bruttó finanszírozási igény alakulása és főbb összetevői



A KÖZPONTI KÖLTSÉGVETÉS BRUTTÓ TARTOZÁSA

Adósság	1994	1995	1996	1997	1998	1999	2000	2001	2002	2003. ápr.	2003. máj.	2003. jún.
1. Forint	3499,09	4377,40	4630,40	3151,67	3733,92	4350,19	4717,46	5397,40	6956,90	7584,96	7673,12	7660,77
1.1. Hitel	2181,95	2766,55	2193,32	502,67	434,96	380,21	303,84	228,29	353,18	304,47	256,62	233,50
1.1.1. Külföldi									1,66	1,66	1,66	1,66
1.1.2. Belföldi	2181,95	2766,55	2193,32	502,67	434,96	380,21	303,84	228,29	351,52	302,81	254,96	231,84
1.1.2.1. MNB-vel szembeni	733,40	714,76	611,01	502,48	434,90	362,43	289,50	217,36	144,03	125,83	125,83	107,63
1.1.2.2. Egyéb	8,49	28,49	19,00	0,19	0,06	17,79	14,34	10,93	207,49	176,98	129,13	124,21
1.1.2.3. Nulla kamatú	1440,06	2023,30	1563,31									
1.2. Állampapír	1317,14	1610,85	2437,08	2649,00	3298,97	3969,98	4413,61	5169,11	6603,72	7280,49	7416,50	7427,27
1.2.1. Piaci értékesítésű	739,75	963,59	1392,90	1900,85	2432,82	3116,83	3582,37	4360,04	5826,30	6508,95	6644,97	6656,63
1.2.1.1. Kötvény	424,61	546,61	708,49	998,73	1386,46	1790,84	2221,22	2782,01	3829,23	4383,41	4551,63	4562,68
1.2.1.2. Kincstárjegy	236,02	339,74	560,66	661,26	689,89	826,74	837,90	1033,30	1436,75	1596,60	1572,99	1577,31
1.2.1.3. Lakossági állampapír	79,11	77,24	123,75	240,86	356,47	499,25	523,25	544,73	560,32	528,95	520,34	516,64
1.2.2. Nem piaci értékesítésű	577,39	647,26	1044,18	748,16	866,15	853,16	831,25	809,07	777,43	771,54	771,54	770,64
2. Deviza	252,52	356,10	301,98	2219,05	2431,87	2536,21	2508,75	2322,10	2267,29	2422,37	2461,16	2619,61
2.1. Hitel	236,50	345,46	258,35	2161,31	2367,83	1929,55	1772,75	1410,40	1394,26	1266,81	1288,91	1367,81
2.1.1. Külföldi	236,50	319,89	256,94	274,60	249,65	361,19	368,80	317,81	461,92	427,92	437,86	461,05
2.1.2. Belföldi		25,57	1,40	1886,71	2118,18	1568,37	1403,95	1092,59	932,34	838,90	851,05	906,76
2.1.2.1. MNB-vel szembeni				1886,71	2118,18	1568,37	1403,95	1092,59	849,58	759,62	770,62	822,90
2.1.2.2. Egyéb		25,57	1,40						82,76	79,28	80,43	83,86
2.2. Állampapír	16,02	10,65	43,63	57,74	64,04	606,66	735,99	911,70	873,03	1155,55	1172,26	1251,80
2.2.1. Külföldi			32,99	40,70	44,44	587,11	715,67	911,70	873,03	1155,55	1172,26	1251,80
2.2.1.1. Devizakötvények			32,99	40,70	43,81	586,78	715,37	911,45	872,86	1155,38	1172,12	1251,64
2.2.1.2. Angol és amerikai kötvények					0,64	0,33	0,30	0,25	0,17	0,17	0,14	0,15
2.2.2. Belföldi	16,02	10,65	10,65	17,04	19,60	19,55	20,32					
Összesen	3751,60	4733,50	4932,38	5370,72	6165,79	6886,40	7226,20	7719,50	9224,20	10 007,33	10 134,28	10 280,38

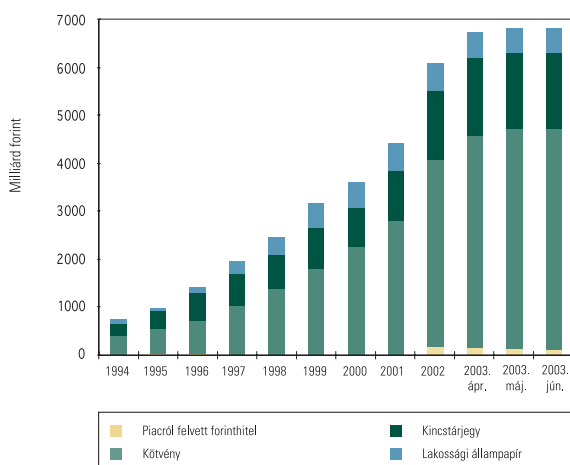
Tájékoztató adat: piacképes forintadósság

(1.2.1.1.+1.2.1.2.+1.2.2.)

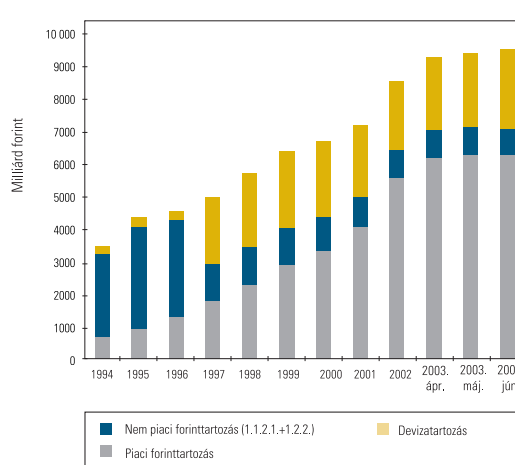
1238,03 1533,61 2313,33 2408,15 2942,49 3470,73 3890,37 4624,38 6043,41 6751,55 6896,16 6910,63

A Pénzügyminisztérium Számviteli Főosztályának állásfoglalása alapján a devizában fennálló adósság a hónap utolsó munkanapján jegyzett MNB közép-árfolyamon kerül értékelésre.

A központi költségvetés piaci forinttartozásának összetevői



A központi költségvetés bruttó tartozásának összetétele



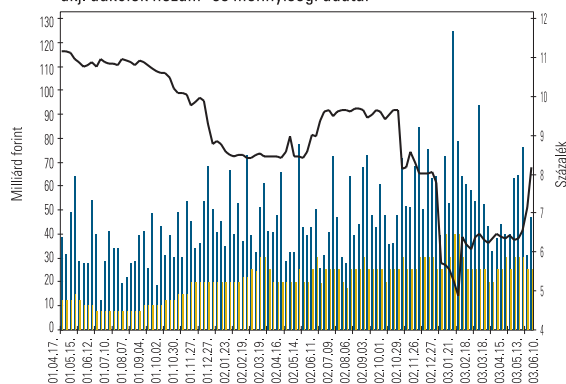
■ ÁLLAMPAPÍRPIAC ■

DISZKONT KINCSTÁRJEGY-AUKCIÓK EREDMÉNYEI

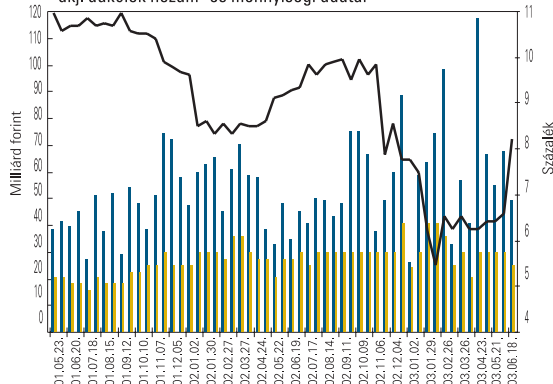
Sorozat kódjele	3 hónapos diszkont kincstárjegy				6 hónapos diszkont kincstárjegy		12 hónapos diszkont kincstárjegy	
	D030903	D030910	D030917	D030924	D031223	D031223	D040512	D040512
Lejárat (napokban)	91	91	91	91	195	181	336	322
Az aukció időpontja	03.05.27	03.06.03	03.06.10	03.06.17	03.06.04	03.06.18	03.06.05	03.06.19
Pénzügyi teljesítés időpontja	03.06.04	03.06.11	03.06.18	03.06.25	03.06.11	03.06.25	03.06.11	03.06.25
Lejárat időpontja	03.09.03	03.09.10	03.09.17	03.09.24	03.12.23	03.12.23	04.05.12	04.05.12
Maximális éves kötvényegyenérték-hozam – ISMA (%)	6,29	6,50	7,52	8,21	6,55	8,18	7,35	8,84
Átlagos éves kötvényegyenérték-hozam – ISMA (%)	6,27	6,48	7,06	8,11	6,52	8,13	7,22	8,80
Minimális éves kötvényegyenérték-hozam – ISMA (%)	6,20	6,15	6,75	7,80	6,05	7,70	6,70	8,50
Maximális éves kötvényegyenérték-hozam – EHM (%)	6,38	6,59	7,62	8,32	6,64	8,29	7,45	8,96
Átlagos éves kötvényegyenérték-hozam – EHM (%)	6,36	6,57	7,16	8,22	6,61	8,24	7,32	8,92
Minimális éves kötvényegyenérték-hozam – EHM (%)	6,29	6,24	6,84	7,91	6,13	7,81	6,79	8,62
Átlagos eladási ár (%)	98,4398	98,3884	98,2467	97,9912	96,5888	96,0729	93,6868	92,7032
Aukciós értékesítésre meghird. menny. (M Ft)	30000,00	30000,00	30000,00	30000,00	30000,00	30000,00	35000,00	35000,00
A benyújtott ajánlatok összege (M Ft)	64029,99	75671,94	31051,54	47020,95	66970,18	48773,22	39178,06	168116,60
Az elfogadott ajánlatok összege	29999,90	29999,93	25000,00	24999,98	29999,90	24999,94	29999,99	29999,98
Benyújtott ajánlatok (Ft)/elfogadott ajánlatok (Ft) (cover)	2,13	2,52	1,24	1,88	2,23	1,95	1,31	5,60
Benyújtott ajánlatok (db)	144	151	58	116	178	157	97	201
Elfogadott ajánlatok (db)	76	58	56	72	102	97	83	58
A piaci értékesítés összesen* (M Ft)	29999,90	29999,93	25000,00	24999,98	29999,90	24999,94	29999,99	29999,98
ÁKK ép. számlára (M Ft)	3000,10	3000,07	2500,00	2500,02	9000,10	2500,06	3000,01	3000,02
Kibocsátott összes mennyiség (M Ft)	33000,00	33000,00	27500,00	27500,00	39000,00	27500,00	33000,00	33000,00

* Az ÁKK vásárlása nélkül

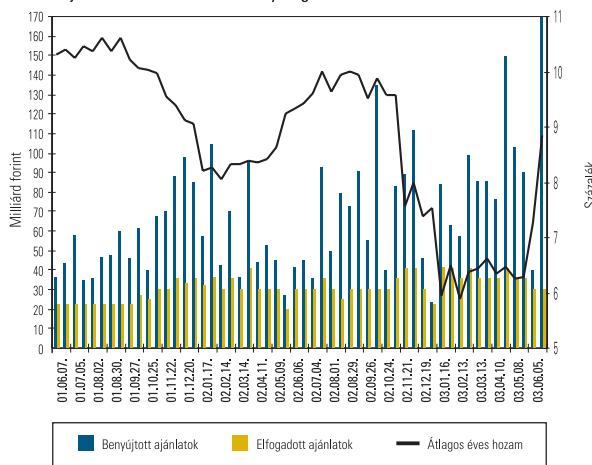
3 hónap hátralévő futamidejű
dkj. aukciók hozam- és mennyiségi adatai



6 hónap hátralévő futamidejű
dkj. aukciók hozam- és mennyiségi adatai



12 hónap hátralévő futamidejű
dkj. aukciók hozam- és mennyiségi adatai



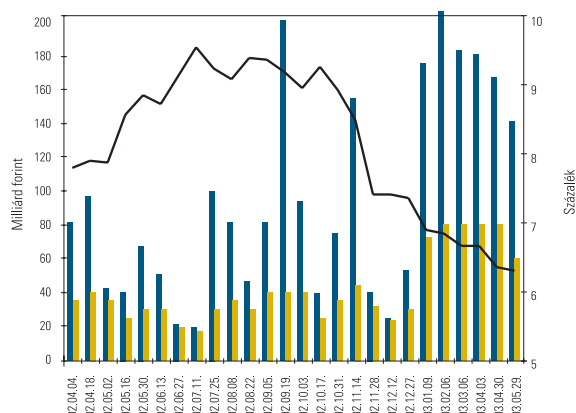
ÁLLAMPAPÍRPIAC

ÁLLAMKÖTVÉNY-AUKCIÓK EREDMÉNYEI

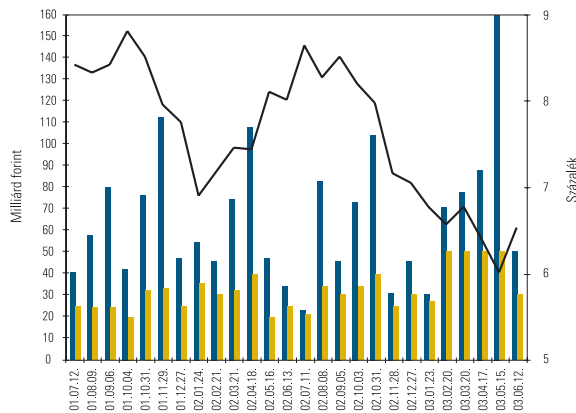
Államkötvény neve	2006/F	2008/C	2014/C
Államkötvény ISIN kódja	HU0000402094	HU0000402102	HU0000402193
Lejárat éveiben	3	5	10
Névleges kamat (%)	7,00	6,25	5,50
Értékesítés módja	6. aukció	6. aukció	1. aukció
Aukció időpontja	03. máj. 29.	03. jún. 12.	03. jún. 12.
Pénzügyi teljesítés időpontja	03. jún. 05.	03. jún. 19.	03. jún. 19.
Lejárat időpontja	06. ápr. 12.	08. jún. 12.	14. feb. 12.
Minimális éves hozam (%) – ISMA	6,15	6,40	6,03
Maximális éves hozam (%) – ISMA	6,31	6,54	6,12
Átlagos éves hozam (%) – ISMA	6,29	6,51	6,09
Minimális éves hozam (%) – EHM	6,15	6,39	6,03
Maximális éves hozam (%) – EHM	6,30	6,53	6,11
Átlagos éves hozam (%) – EHM	6,29	6,51	6,08
Maximális eladási ár (%)	102,1375	99,3734	95,9602
Minimális eladási ár (%)	101,7246	98,7964	95,2894
Átlagos eladási ár (%)	101,7657	98,9095	95,5397
Aukciós értékesítésre meghirdetett mennyiség (M Ft)	60 000,00	35 000,00	30 000,00
A benyújtott ajánlatok összege (M Ft)	139 650,00	49 957,37	48 476,04
Az elfogadott ajánlatok összege (M Ft)	59 999,91	29 999,94	24 999,90
Benyújtott ajánlatok (Ft)/elfogadott ajánlatok (Ft) (cover)	2,33	1,67	1,94
Benyújtott ajánlatok (db)	205	112	109
Elfogadott ajánlatok (db)	117	83	81
Átlagos eladási ár– minimális eladási ár (tail, %)	0,04	0,11	0,25
Piaci értékesítés*	59 999,91	29 999,94	24 999,90
ÁKK számlára	0,09	0,06	6200,10
Kibocsátás összege	60 000,00	30 000,00	31 200,00

* Az ÁKK vásárlása nélkül

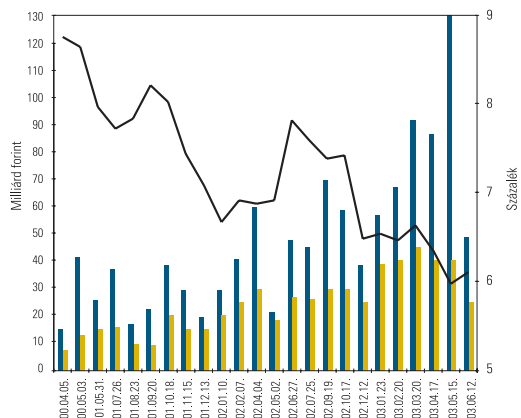
3 éves államkötvény-aukciók hozam- és mennyiségi adatai



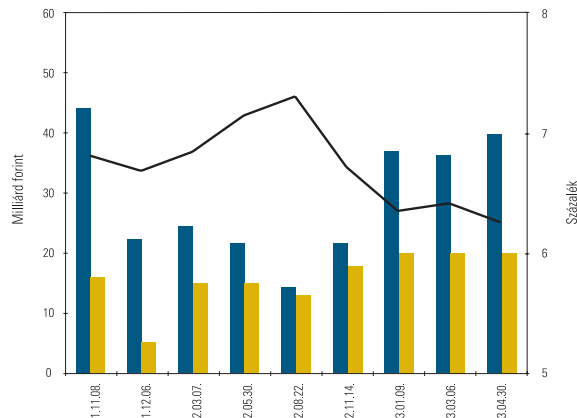
5 éves államkötvény-aukciók hozam- és mennyiségi adatai



10 éves államkötvény-aukciók hozam- és mennyiségi adatai



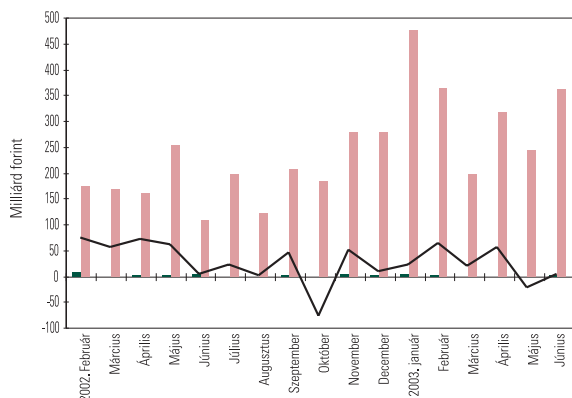
15 éves államkötvény-aukciók hozam- és mennyiségi adatai



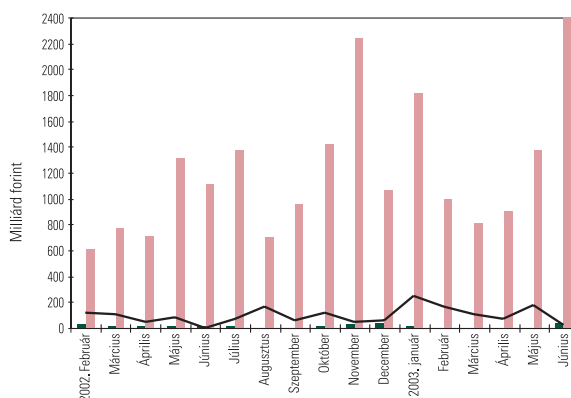
■ Benyújtott ajánlatok ■ Elfogadott ajánlatok — Átlagos éves hozam

■ ÁLLAMPAPÍRPIAC ■

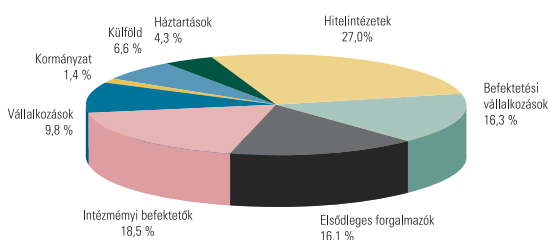
Diszkont kincstárjegyek másodpiaci forgalma (BÉT és KELER OTC)



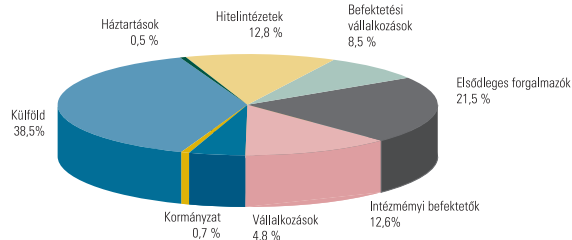
Államkötvények másodpiaci forgalma (BÉT és KELER OTC)



Az elsődleges forgalmazók másodpiaci forgalmának befektetői szektoronkénti megoszlása 2003. júniusában (diszkont kincstárjegyek)



Az elsődleges forgalmazók másodpiaci forgalmának befektetői szektoronkénti megoszlása 2003. júniusában (államkötvények)



MAGYAR ÁLLAMKÖTVÉNY INDEXCSALÁD

	MAX index	RMAX index	MAX composite
Értéke 2003. június 30-án	245,8047	235,0663	240,9681
Változása 2003. május végétől	-11,0836	-2,4775	-8,6941
Éves hozama 2002. júniustól	10,13%	7,93%	9,44%

ELSŐDLEGES FORGALMAZÓK

Intézményi forgalmazói kör:

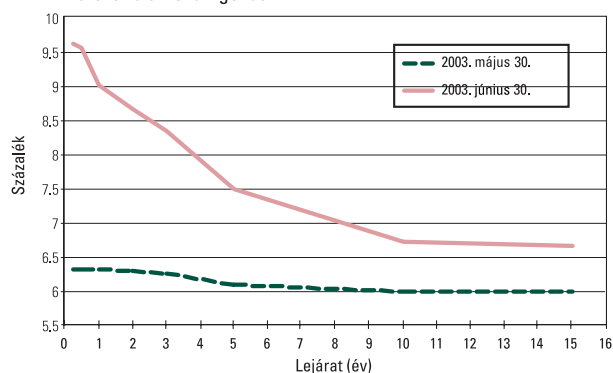
CIB Bank Rt.	Kereskedelmi és Hitelbank Rt.
CITIBANK Rt.	Országos Takarékpénztár és Kereskedelmi Bank Rt.
CAIB Értékpapír Rt.	Magyar Külkereskedelmi Bank Rt.
Deutsche Bank Rt.	Raiffeisen Értékpapír és Befektetési Rt.
Dresdner Bank (Hungaria) Rt.	Magyar Takarékszövetkezeti Bank Rt.
ERSTE Bank Befektetési Magyarország Rt.	Postabank és Takarékpénztár Rt.
ING Bank Rt.	

A lakossági állampapírok értékesítésére szerződött elsődleges forgalmazók:

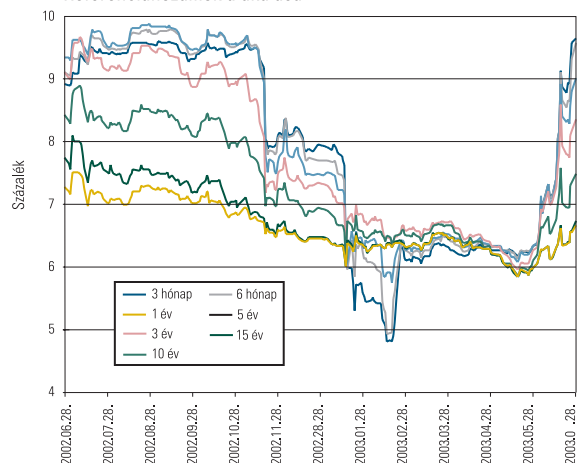
CIB Bank Rt.
Kereskedelmi és Hitelbank Rt.
Országos Takarékpénztár és Kereskedelmi Bank Rt.
Magyar Takarékszövetkezeti Bank Rt., valamint a Magyar Államkincstár fiókhálózata

■ ÁLLAMPAPÍRPIAC ■

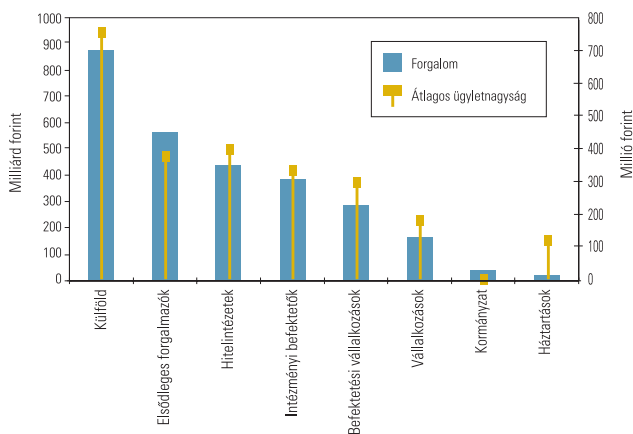
Referencia hozamgörbe



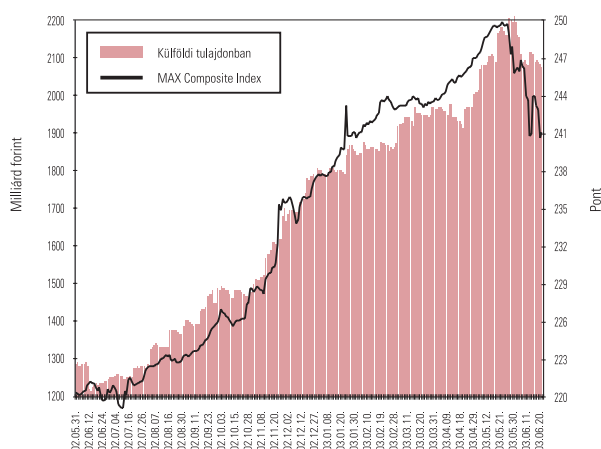
Referenciahozamok alakulása



Az egyes befektetői szektorok forgalmi az elsődleges forgalmazókkal és a velük bonyolított tranzakciók átlagos nagyságai (június)



A külföldiek által birtokolt forint állampapír-állomány



REUTERS-OLDALAK (KÓDOK)

A bejelentkező oldal: HUTREASURY

Aukciós eredmények az aukciót követően 12.00-tól elérhető

HUISSUE	a soron következő kibocsátások, visszavásárlások közzététele
HUAUCTION01	diszkont kincstárjegyek (aukció)
HUAUCTION02	államkötvények (aukció)

Másodpiaci adatok

HUBONDFIX	a referenciahozamok és meghatározásuk (14.30-tól frissítve)
HUBONINDEX	Magyar Államkötvény Index (MAX) (naponta 16.00-tól frissítve)
HUBONINDEX2	Referencia Államkötvény Indexek BMX2Y – 10Y (naponta 16.00-tól frissítve)
HUMAXBOND	Magyar Államkötvény Index (MAX) idősoros adatai

Egyéb

HUFLOATER	a változó kamatozású államkötvények aktuális kamatai
HUBEST 4,5,6	az egyes állampapírok piacvezetőinek felsorolása
HUINDEXED	a tőkeindexált államkötvény inflációs tőkenövekménye és felhalmozott kamata naponta (max. 2 hónapra előre)
HUBONINFO	a felhatalmazott ügyletkötők aktuális jegyzéke

Bloomberg-oldalak (kód): GDMA

Telerate-oldalak (kódok): 47184-47190

Honlap: www.allampapir.hu

A LEGNAGYOBB FORGALMÚ ÁLLAMPAPÍROK A MÁSODPIACON (JÚNIUS)

A papír kódja	A lejárat időpontja	Forgalom (milliárd Ft)
2006/F	2006. 04. 12.	516,226
2013/D	2013. 02. 12.	306,236
2008/C	2008. 06. 12.	287,638
2005/I	2005. 10. 12.	209,957
D040512	2004. 05. 12.	189,641
2007/D	2007. 06. 12.	137,098
D030903	2003. 09. 03.	70,521
2004/I	2004. 04. 12.	66,252
2013/C	2013. 12. 20.	63,609
2013/A	2013. 03. 20.	63,319

A HÓNAP FOLYAMÁN ÉRTÉKESÍTÉS ALATT ÁLLÓ ÁLLAMKÖTVÉNY-SOROZATOK PIACI FORGALOMBAN LÉVŐ ÁLLOMÁNYA

Államkötvény megnevezése	Mrd Ft	
	2003. május 30.	2003. június 30.
2006/F	395,22	455,24
2008/C	227,71	257,86
2014/C		25,01
2017/A	152,37	152,38

■ ÁLLAMPAPÍRPIAC ■

Augusztus						
4	5	6	7	8	9	10
Hétfő	Kedd	Szerda	Csütörtök	Péntek	Szo	Va
Diszkont kj. aukció hirdetmény		3,6 és 12 hónapos dkj.-k				
Diszkont kj. aukció	D031112					
Diszkont kj. pénzügyi teljesítés		D031105/D040218/D040707				
Diszkont kj. lejárat		D030806				
Kamatkozó kincstárjegy hirdetmény		2004/17.				
Kamatkozó kincstárjegy jegyzés	2004/16.					
Államkötvény aukció			5 és 10 éves kötvény			
11	12	13	14	15	16	17
Hétfő	Kedd	Szerda	Csütörtök	Péntek	Szo	Va
Diszkont kj. aukció hirdetmény		3 hónapos dkj.				
Diszkont kj. aukció	D031119	D040218	D040707			
Diszkont kj. pénzügyi teljesítés		D031112				
Diszkont kj. lejárat		D030813				
Kamatkozó kincstárjegy jegyzés		2004/17.				
Kamatkozó kincstárjegy lejárat	2003/16.					
Államkötvény nyilvános ajánlattétel			3 és 15 éves kötvény			
Államkötvény kamatfizetés	2005/C éves	2005/H éves és 2009/B,				
Államkötvény kamatfizetés		2011/A féléves, 2006/D, 2007/C,				
Államkötvény kamatfizetés		2008/B, 2009/A és 2010/A féléves				
18	19	20	21	22	23	24
Hétfő	Kedd	Szerda	Csütörtök	Péntek	Szo	Va
Diszkont kj. aukció hirdetmény	3, 6 és 12 hónapos dkj.-k					
Diszkont kj. aukció	D031126					
Diszkont kj. pénzügyi teljesítés	D031119/D040218/D040707					
Diszkont kj. lejárat			D030821			
Kamatkozó kincstárjegy hirdetmény	2004/18.					
Kamatkozó kincstárjegy jegyzés	2004/17.		2004/17.			
Államkötvény aukció			3 és 15 éves kötvény			
Államkötvény kamatfizetés	2004/D féléves					
25	26	27	28	29	30	31
Hétfő	Kedd	Szerda	Csütörtök	Péntek	Szo	Va
Diszkont kj. aukció hirdetmény		3 hónapos dkj.				
Diszkont kj. aukció	D031203	D040218	D040901			
Diszkont kj. pénzügyi teljesítés		D031126				
Diszkont kj. lejárat		D030827				
Kamatkozó kincstárjegy jegyzés	2004/18.					
Kamatkozó kincstárjegy lejárat		2003/17.				
Államkötvény nyilvános ajánlattétel			5 és 10 éves kötvény			
Államkötvény kamatfizetés	2005/F féléves					

Diszkont Kincstárjegy D + a lejárat évének utolsó két számjegye, valamint a lejárat hónapja, napja
 Kamatkozó Kincstárjegy KK + a sorozatmegjelölés a lejárat évét jelöli.
 Magyar Államkötvény Az évszám a lejárat évét jelöli.

VÁLTOZÓ KAMATOZÁSÚ KÖTVÉNYEK LEGUTOLSÓ KAMATMEGÁLLAPÍTÁSAI

Kód	kamatmegállapítás napja	kamatidőszak / kamatfizetés	megállapított éves kamat (%)	kifizetett / kifizetendő kamat (%)
2007/B	2003.06.05	03.06.12.-03.12.12. 2003.12.12	6,39	3,25
2013/C	2003.06.20	03.06.20.-03.12.20. 2003.12.20	6,40	3,25
2014/B	2003.06.20	03.06.20.-03.12.20. 2003.12.20	6,40	3,25
2016/A	2003.06.20	03.06.30.-03.09.30. 2003.09.30	6,25	1,58
2016/B	2003.06.25	03.07.02.-04.01.02. 2004.01.02	6,28	3,21
2003/E	2003.06.30	02.12.30.-03.06.30. 03.06.30.-03.12.30. 2003.12.30	11,10 10,50	10,79

■ ÁLLAMPAPÍRPIAC ■

MAKROGAZDASÁGI MUTATÓK

	1998	1999	2000	2001	2002	2003. ápr.	2003. máj.	2003. jún.
GDP növekedés (az előző év = 100%)*****	4,9	4,2	5,2	3,8	3,3*			
Ipari termelés növekedése (az előző év = 100%)**	12,5	10,4	18,6	4,1	3,1	6,6		
Munkanélküliségi ráta (%)#	7,8	7,0	6,4	5,7	5,9	6,2	6,0	
Fogyasztói árindex (előző év azonos időszak = 100%)**	10,3	11,2	10,1	9,2	5,3	3,9	3,6	4,3
Fogyasztói árindex (előző hónap = 100%)						0,1	0,3	0,2
Termelői árindex (előző év azonos időszak = 100%)**	7,1	8,2	11,6	5,2	-1,3	0,1	-0,5	
Termelői árindex (előző hónap = 100%)						-0,7	-0,6	
A háztartások nettó finanszírozási képessége (Mrd Ft)	794,2	637,0	678,9	721,4	392,9			
Folyó fizetési mérleg egyenlege (M EUR)	-2020,0	-1975,0	-1434,0	-1248,0	-2770,8	-592,0	-304,9	
Közvetlen tőkebefektetések egyenlege (M EUR)###	1387,0	1612,0	1179,0	2348,0	632,8	61,0	-80,3	
Központi költségvetés havi egyenlege (Mrd Ft)***	-333,9	-337,2	-369,3	-413,2	-962,7*****	- 51,5	22,7	-205,7
A központi költségvetés bruttó adóssága (Mrd Ft)	6165,79	6886,40	7226,20	7719,50	9224,20	10 007,33	10 134,28	10 280,38
A központi költségvetés bruttó adóssága (GDP %-ban)	61,13%	59,89%	55,29%	51,90%*	54,32%*			
A központi költségvetés bruttó devizaadóssága (Mrd Ft)	2431,87	2536,21	2508,75	2322,10	2267,29	2422,37	2461,16	2619,61
A központi költségvetés bruttó forintadóssága (Mrd Ft)	3733,92	4350,19	4717,46	5397,40	6956,90	7584,96	7673,12	7660,77
Az ország nettó külföldi adóssága (M EUR)##	8966,0	8650,2	9062,1	6995,9	11834,4			
Az ország nettó külföldi adóssága (GDP %-ban)	22,14%	19,18%	18,65%	11,53%*	16,44%*			
MNB hivatalos devizaárfolyam USD/HUF (a tárgyhó utolsó napján) #####	219,03	252,52	284,73	279,03	225,16	220,74	210,79	232,98
MNB hivatalos devizaárfolyam ECU/HUF (a tárgyhó utolsó napján) #####	255,70	254,92	264,94	246,33	235,90	245,82	249,38	266,30

Forrás: KSH, MNB, PM

* Előzetes hivatalos adat

** Éves adatok esetén dec./előző év dec., negyedéves adatok esetén márc./előző év márc., jún./előző év jún. stb. a számítás módja

*** A privatizációs bevételek nélkül

**** 2002 negyedik negyedévére az előzetes GDP növekedési ütem 3,7%, 2003 első negyedévére 2,7% volt

***** A decemberi hiány a hitelátvállalásokkal és részesedésvásárlásokkal együtt 512,1 milliárd forint

KSH

Tulajdonosi hitelek nélkül

Tulajdonosi hitelekkel

1999-től a ECU árfolyamát az EURO árfolyamjegyzése váltja fel