

# Heti jelentés az állampapír-piaci folyamatokról

50. hét : 2005. december 9. - 15.

A 50. héten a teljes nettó állampapír-piaci kibocsátás -48,8 milliárd forint volt. 2005-ben összesen nettó 644,4 milliárd forint összegű állampapír került értékesítésre.

51. hét : 2005. december 16. - 22.

Az 51. héten a teljes nettó állampapír-piaci kibocsátás -96,2 milliárd forint körül várható. A héten a 3 hónapos diszkont-kincstárjegy, valamint az 5 és 10 éves államkötvények aukcióira kerül sor. A meghirdetett mennyiség a diszkont-kincstárjegyből 20, a kötvényekből rendre 35 és 25 milliárd forint. A héten az ÁKK a 2006/E, 2006/F, 2006/G sorozatjelű államkötvényekből visszavásárlási aukciót tart.

## Az állampapír-piaci kibocsátás alakulása

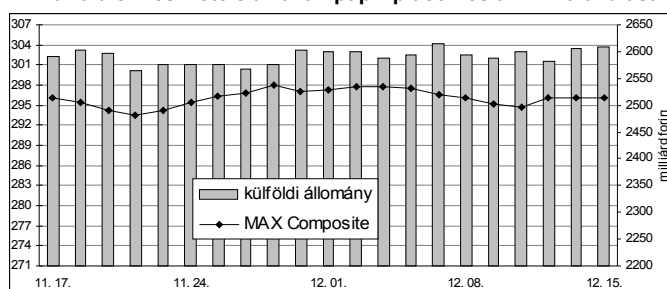
(milliárd forint)

	BRUTTÓ KIBOCSÁTÁS			LEJÁRAT ÉS VISSZAVÁSÁRLÁS			NETTÓ KIBOCSÁTÁS		
	2005/49	2005/50	2005/51	2005/49	2005/50	2005/51	2005/49	2005/50	2005/51
diszkont-kincstárjegy	81,9	24,6	72,2	34,5	133,6	174,8	47,5	-108,9	-102,6
államkötvény	0,0	65,0	0,0	0,0	0,0	0,1	0,0	65,0	-0,1
kamatkozó kincstárjegy	6,2	2,5	6,7	0,0	7,6	0,0	6,2	-5,0	6,7
kincstári takarékjegy	6,6	12,9	6,8	6,2	12,7	6,9	0,4	0,2	-0,2
<b>ÖSSZESEN</b>	<b>94,8</b>	<b>105,0</b>	<b>85,6</b>	<b>40,7</b>	<b>153,8</b>	<b>181,8</b>	<b>54,1</b>	<b>-48,8</b>	<b>-96,2</b>

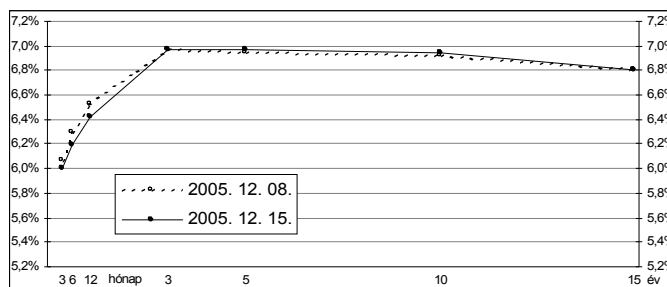
50. hét : 2005. december 9. - 15.

A 50. héten a referencia hozamgörbe meredeksége emelkedett: az egy évnél rövidebb lejáratokon 7-11 bázisponttal csökkentek, az egy évnél hosszabb lejáratokon 0-3 bázisponttal növekedtek a referenciahozamok. A MAX Composite állampapír-index 0,2 ponttal emelkedett, a külföldi tulajdonban lévő forint-állampapírállomány 12,9 milliárd forinttal 2607,3 milliárd forintra gyarapodott a héten. A 3 hónapos DKJ aukcióján a fedezettség 3,2-et ért el, az átlagos hozam 3 bázisponttal 5,99%-ra csökkent. A 6 hónapos DKJ aukcióján a fedezettség 2,5-et ért el, az átlagos hozam 1 bázisponttal 6,19%-ra csökkent. A 12 hónapos DKJ aukcióján a fedezettség 3,8-et ért el, az átlagos hozam 8 bázisponttal 6,39%-ra csökkent.

## A külföldiek részvétele az állampapír-piacon és a MAX alakulása



## A referencia-hozamgörbe lefutása



## Állampapír-piaci forgalom

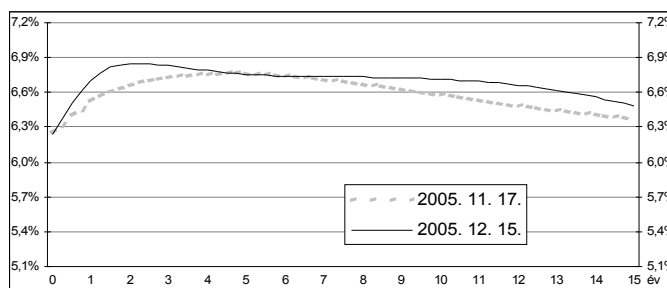
(milliárd forint)

2005/50	TŐZSDEI FORGALOM	TŐZSDÉN KÍVÜLI FORGALOM	FORGALOM ÖSSZESEN
diszkont-kincstárjegy	0,3	52,4	52,7
államkötvény	1,0	935,9	936,9
<b>ÖSSZESEN</b>	<b>1,3</b>	<b>988,3</b>	<b>989,6</b>

## Az állampapír-piaci hozamok alakulása

2005. 12. 15.	ELSŐDLEGES FORGALMAZÓK ÁRJEJYZÉSE		OTC ÁTLAG	REFERENCIA-HOZAMOK
	vétel	eladás		
3 hónap	6,30%	5,80%	6,07%	6,00%
6 hónap	6,40%	6,00%	6,36%	6,19%
12 hónap	6,70%	6,25%	6,37%	6,42%
3 év	7,10%	6,80%	7,01%	6,97%
5 év	7,10%	6,75%	7,01%	6,97%
10 év	7,10%	6,65%	6,93%	6,95%
15 év	7,00%	6,55%	6,79%	6,80%

## A zéró-kupon hozamgörbe lefutása



## A legutóbbi állampapír-aukciók fontosabb adatai

(milliárd forint)

	AUKCIÓ DÁTUMA	ÁTLAGOS AUKCIÓS HOZAM	VÁLTOZÁS AZ ELŐZŐ AUKCIÓHOZ KÉPEST	MEGHIRDETETT MENNYISÉG	BENYÚJTOTT AJÁNLATOK	ELFOGADOTT AJÁNLATOK	JÓVÁÍRÁS ÁKK SZÁMLÁRA	KIBOCSÁTÁS ÖSSZESEN
likviditási DKJ	2005. 11. 21.	6,12%	+6 bp	30,0	37,1	20,0	0,0	20,0
3 hónapos DKJ	2005. 12. 13.	5,99%	-3 bp	20,0	63,8	20,0	2,0	22,0
6 hónapos DKJ	2005. 12. 14.	6,19%	-1 bp	25,0	61,4	25,0	2,5	27,5
12 hónapos DKJ	2005. 12. 15.	6,39%	-8 bp	30,0	114,5	30,0	9,0	39,0
3 éves kötvény	2005. 12. 08.	6,99%	+5 bp	50,0	76,2	50,0	0,0	50,0
5 éves kötvény	2005. 11. 24.	6,86%	+3 bp	35,0	132,9	45,0	0,0	45,0
10 éves kötvény	2005. 11. 24.	6,83%	+5 bp	25,0	39,7	25,0	5,0	30,0
15 éves kötvény	2005. 12. 08.	6,80%	+44 bp	15,0	22,6	15,0	0,0	15,0