

6. heti jelentés a magyar állampapírcsőről

2010. febr. 01 - febr. 07.

6. hét

A 6. héten a nettó állampapírpiaci kibocsátás 46,61 milliárd forint volt. 2010-ban összesen nettó 100,49 milliárd forint összegű állampapír került értékesítésre.

Következő heti események

A 7. héten a nettó állampapír-piaci kibocsátás 45,47 milliárd forint körül várható. A héten a 3 hónapos diszkontkincstárjegy, valamint a 3/5/10 éves államkötvény aukciójára kerül sor. A meghirdetett mennyiség a 3 hónapos DKJ-ből 30, az államkötvényből 25/15/10 milliárd forint.

Állampapír-piaci kibocsátás (mrd Ft)

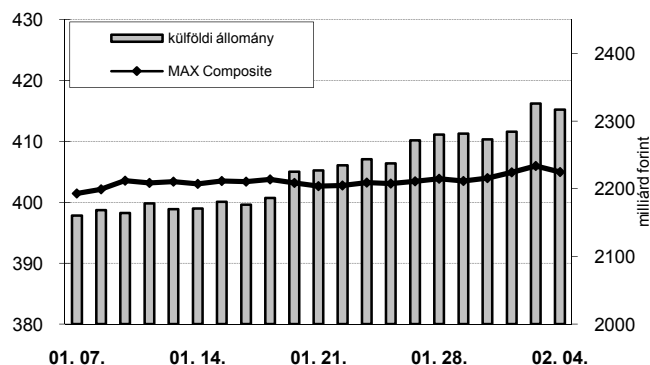
2010 hét sorszáma:	BRUTTÓ KIBOCSÁTÁS			LEJÁRAT			VISSZAVÁSÁRLÁS			NETTÓ KIBOCSÁTÁS			Évi KUM. NETTÓ KIBOCS.	
	5	6	7	5	6	7	5	6	7	5	6	7	5	6
Diszkontkincstárjegy	96,82	39,43	82,04	39,35	34,44	34,42	0,00	0,00	0,00	57,47	4,99	47,62	-25,91	-20,91
Államkötvény	0,00	57,36	0,00	0,00	0,00	0,00	0,00	14,23	0,00	0,00	43,13	0,00	92,46	128,23
Kamatkozó kincstárjegy*	2,65	1,83	2,24	2,60	2,08	3,01	0,00	0,00	0,00	0,05	-0,25	-0,76	-1,70	-1,95
Kincstári takarékjegy	5,04	4,61	4,83	6,55	5,88	6,22	0,00	0,00	0,00	-1,51	-1,26	-1,39	-3,62	-4,88
ÖSSZESEN	104,51	103,23	89,11	48,51	42,40	43,65	0,00	14,23	0,00	56,00	46,61	45,47	61,24	100,49

*a kamatozó kincstárjegy esetében az eheti adat is becslés

6. heti események

A referenciahozam a 6 hónapos lejáraton 17 bázisponttal, az 5 éves, a 12 hónapos, a 3 hónapos és a 3 éves lejáraton 5-12 bázisponttal csökkent, a 15 éves lejáraton nem változott, a 10 éves lejáraton 1 bázisponttal nőtt. A MAX Composite állampapírindex 1,1 ponttal 405,0 pontra nőtt, a külföldi tulajdonban lévő forint-állampapírállomány 37,0 milliárd forinttal 2317,0 milliárd forintra gyarapodott a héten. A 3 hónapos DKJ aukcióján a fedezettség 3,09-et ért el, az átlagos hozam 5 bázisponttal 5,65%-ra csökkent. A 12 hónapos DKJ aukcióján a fedezettség 1,89-et ért el, az átlagos hozam 3 bázisponttal 5,78%-ra csökkent.

MAX-index és a külföldiek részvétele a magyar állampapírpiacra

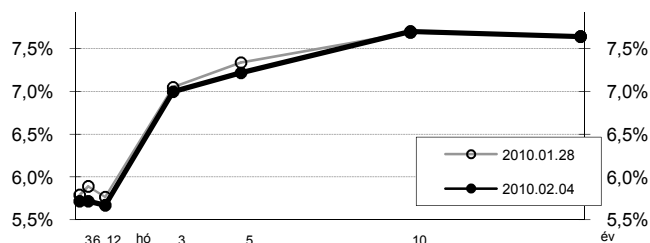


Állampapír-piaci hozamok (%)

2010.02.04	ELSŐDLEGES FORGALMAZÓK ÁRJEJYZÉSE		OTC-ÁTLAG	REF. HOZAM
	VÉTEL	ELADÁS		
3 hónap	5,90	5,50	n.a.	5,68
6 hónap	5,90	5,50	5,50	5,68
12 hónap	5,85	5,40	6,03	5,63
3 év	7,05	6,80	7,37	6,96
5 év	7,30	7,00	7,20	7,18
10 év	7,80	7,50	7,58	7,66
15 év	7,70	7,50	7,53	7,60

*az OTC-átlag értéknapi adat

Referenciahozam-görbe

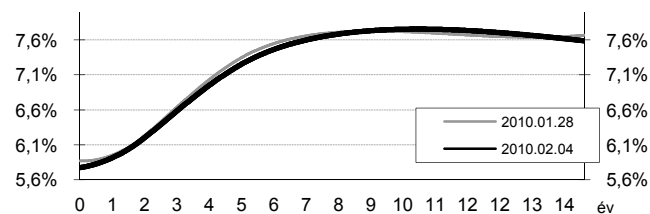


Másodpiaci forgalom (mrd HUF)

2010. 01. 29 - 2010. 02. 04.	DKJ		Államkötvény		ÁLLAMPAPÍR	
	TŐZSDEI	OTC*	TŐZSDEI	OTC	TŐZSDEI	OTC
2010.01.29	0,00	8,2	0,10	74,5	0,10	82,8
2010.02.01	0,00	44,0	0,50	136,9	0,50	180,9
2010.02.02	0,00	61,2	0,00	112,1	0,00	173,3
2010.02.03	0,00	103,9	0,00	297,1	0,00	401,0
2010.02.04	0,00	71,6	0,00	131,6	0,00	203,3
ÖSSZESEN	0,00	288,9	0,60	752,3	0,60	1 041,2

*az OTC-forgalom értéknapi adat

Zérókuponhozam-görbe



A legutóbbi állampapíraukciók fontosabb adatai (mrd HUF)

2010.02.05	AUKCIÓ DÁTUMA	MAX. HOZAM (%)	ÁTLAGHOZAM (%)	VÁLTOZÁS ELŐZŐ AUKCIÓHOZ KÉPEST (bp)	MEGHIR. MENNY.	BENYÚJTOTT AJÁNLATOK	ELFOG. AJÁNL.	FEDEZETTSÉG	NEM KOMP. ÉRTÉK.	ÖSSZES PIACI KIBOCS.
likviditási DKJ	2009.11.30	6,52	6,48	12	40	75,0	40,0	1,87	0,0	40,0
3 hónapos DKJ	2010.02.02	5,67	5,65	-5	40	123,5	40,0	3,09	0,0	40,0
12 hónapos DKJ	2010.02.04	5,82	5,78	-3	50	94,6	45,0	1,89	0,0	45,0
3 éves államkötvény	2010.01.28	7,07	7,04	7	25	81,7	30,0	3,27	7,4	37,4
5 éves államkötvény	2010.01.28	7,33	7,30	5	15	23,8	10,0	1,58	0,0	10,0
10 éves államkötvény	2010.01.28	7,76	7,71	23	10	17,3	10,0	1,73	0,0	10,0
15 éves államkötvény	2009.08.13	8,16	8,14	55	7	13,9	7,0	1,98	0,6	7,6