

# Heti jelentés az állampapír-piaci folyamatokról

**25. hét : 2008. június 16 - 22.**

A 25. héten a teljes nettó állampapír-piaci kibocsátás 45,7 milliárd forint volt. 2008-ban összesen nettó 276,5 milliárd forint összegű állampapír került értékesítésre.

**26. hét : 2008. június 23 - 29.**

A 26. héten a teljes nettó állampapír-piaci kibocsátás 44,3 milliárd forint körül várható. A héten a 3 és a 12 hónapos diszkontkincstárjegyek aukcióira kerül sor. A meghirdetett mennyiség a diszkontkincstárjegyekből rendre 30 és 45 milliárd forint.

## Az állampapír-piaci kibocsátás alakulása

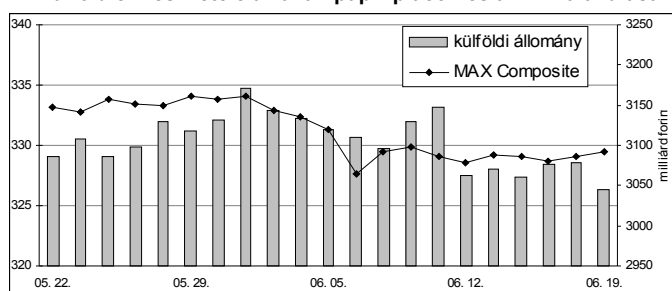
(milliárd forint)

	BRUTTÓ KIBOCSÁTÁS			LEJÁRAT ÉS VISSZAVÁSÁRLÁS			NETTÓ KIBOCSÁTÁS		
	2008/24	2008/25	2008/26	2008/24	2008/25	2008/26	2008/24	2008/25	2008/26
diszkontkincstárjegy	39,1	88,4	29,3	44,1	39,1	39,1	-5,0	49,3	-9,8
államkötvény	40,0	0,0	50,0	240,8	0,0	0,0	-200,8	0,0	50,0
kamatkozó kincstárjegy	5,8	5,0	6,3	3,3	8,3	1,9	2,4	-3,4	4,4
kincstári takarékjegy	3,5	3,5	3,7	3,8	3,8	4,0	-0,3	-0,2	-0,3
<b>ÖSSZESEN</b>	<b>88,4</b>	<b>96,9</b>	<b>89,4</b>	<b>292,0</b>	<b>51,2</b>	<b>45,1</b>	<b>-203,6</b>	<b>45,7</b>	<b>44,3</b>

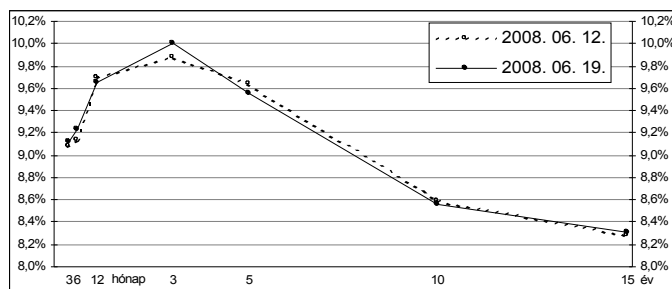
**25. hét : 2008. június 16 - 22.**

A 25. héten a referenciahozam a 12 hónapos, 5 éves és 10 éves lejáratokon 3-8 bázisponttal csökkent, a 3 hónapos és 15 éves lejáratokon 3-4 bázisponttal, a 6 hónapos és 3 éves lejáratokon pedig 10-13 bázisponttal nőtt. A MAX Composite állampapírindex 0,9 ponttal emelkedett, a külföldi tulajdonban lévő forint-állampapírállomány 17,7 milliárd forinttal 3044,6 milliárd forintra csökkent a héten. A 3 hónapos DKJ aukción a fedezettség 2,1-et ért el, az átlagos hozam 10 bázisponttal 9,13%-ra emelkedett. A 3 éves kötvény aukción a fedezettség 0,9-et ért el, az átlagos hozam 80 bázisponttal 10,02%-ra emelkedett.

## A külföldiek részvétele az állampapír-piacon és a MAX alakulása



## A referenciahozam-görbe lefutása



## Állampapír-piaci forgalom

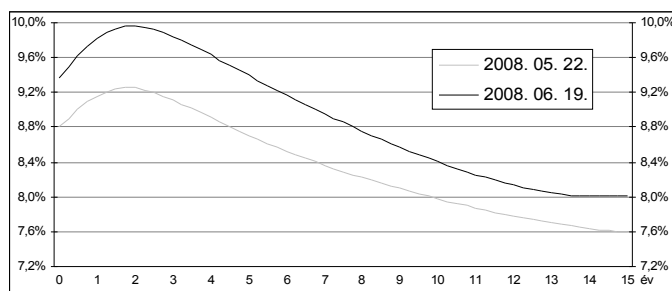
(milliárd forint)

2008. jún. 13 - 19.	TŐZSDEI FORGALOM	TŐZSDÉN KÍVÜLI FORGALOM	FORGALOM ÖSSZESEN
diszkontkincstárjegy	1,1	386,6	387,7
államkötvény	5,6	850,5	856,1
<b>ÖSSZESEN</b>	<b>6,7</b>	<b>1237,2</b>	<b>1243,9</b>

## Az állampapír-piaci hozamok alakulása

2008. 06. 19.	ELSŐDLEGES FORGALMAZÓK ÁRJEJYZÉSE		OTC ÁTLAG	REFERENCIA-HOZAMOK
	vétel	eladás		
3 hónap	9,25%	9,00%	9,03%	9,12%
6 hónap	9,30%	9,15%	9,32%	9,23%
12 hónap	9,75%	9,55%	9,41%	9,65%
3 év	10,10%	9,90%	9,70%	10,01%
5 év	9,65%	9,45%	9,55%	9,56%
10 év	8,65%	8,45%	8,32%	8,56%
15 év	8,40%	8,20%	7,85%	8,31%

## A zérókupon-hozamgörbe lefutása



## A legutóbbi állampapír-aukciók fontosabb adatai

(milliárd forint)

	AUKCIÓ DÁTUMA	ÁTLAGOS AUKCIÓS HOZAM	VÁLTOZÁS AZ ELŐZŐ AUKCIÓHOZ KÉPEST	MEGHIRDETETT MENNYISÉG	BENYÚJTOTT AJÁNLATOK	ELFOGADOTT AJÁNLATOK	JÓVÁÍRÁS ÁKK SZÁMLÁRA	KIBOCSÁTÁS ÖSSZESEN
likviditási DKJ	2008. 06. 02.	8,62%	+14 bp	40,0	53,0	40,0	0,0	40,0
3 hónapos DKJ	2008. 06. 17.	9,13%	+10 bp	30,0	62,9	30,0	3,0	33,0
6 hónapos DKJ	2008. 06. 11.	9,13%	+36 bp	25,0	23,8	18,0	3,6	21,6
12 hónapos DKJ	2008. 06. 12.	9,71%	+78 bp	50,0	52,0	35,0	7,0	42,0
3 éves kötvény	2008. 06. 19.	10,02%	+80 bp	70,0	60,0	50,0	0,0	50,0
5 éves kötvény	2008. 05. 22.	8,93%	-1 bp	50,0	118,9	50,0	0,0	50,0
10 éves kötvény	2008. 06. 05.	8,43%	+43 bp	40,0	91,0	40,0	8,0	48,0
15 éves kötvény	2008. 05. 08.	7,93%	+68 bp	15,0	55,3	15,0	3,0	18,0