

17. heti jelentés a magyar állampapírpiacon

2012. ápr. 23 - ápr. 29.

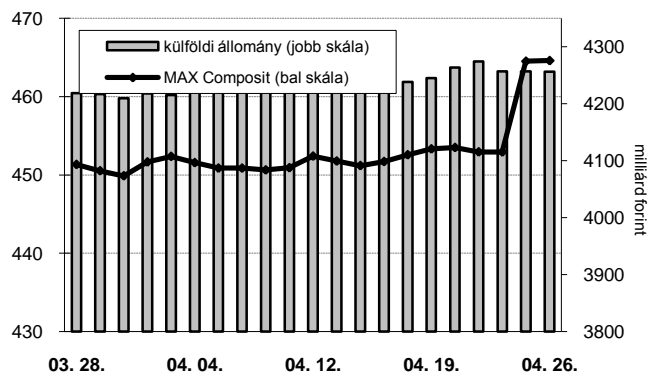
17. heti események

- A 17. héten a nettó állampapírpiaci kibocsátás -26,1 milliárd forint volt. 2012-ben összesen nettó 691,8 milliárd forint összegű állampapír került értékesítésre.
- A 3 hónapos DKJ aukcióján a fedezettség 1,69-ot ért el, az átlagos hozam 1 bázisponttal 7,29%-ra nőtt. A 12 hónapos DKJ aukcióján a fedezettség 2,06-ot ért el, az átlagos hozam 29 bázisponttal 7,37%-ra csökkent. A héten csereaukción keretében 5-5 milliárd forint értékben 2013/D és 2013/E államkötvényt 2023/A sorozatú államkötvényre cserélt az ÁKK.
- A referenciahozam a 15 éves, a 10 éves, az 5 éves és a 3 éves lejáraton 76-91 bázisponttal, a 12 hónapos, a 6 hónapos és a 3 hónapos lejáraton 17-29 bázisponttal csökkent.
- A MAX Composite állampapírindex 11,3 ponttal 464,6 pontra nőtt, a külföldi tulajdonban lévő forint-állampapírállomány 10,9 milliárd forinttal 4256,0 milliárd forintra gyarapodott a héten.

Következő heti események

- A 18. héten a nettó állampapír-piaci kibocsátás -150,40 milliárd forint körül várható.
- A héten a 3 hónapos diszkontkincstárjegy, valamint a 3, 5 és 10 éves államkötvény aukciójára kerül sor. A meghirdetett mennyiség a 3 hónapos DKJ-ből 50, az államkötvényekből rendre 20, 15 és 12 milliárd forint.
- A héten az ÁKK a 2012/C, 2013/D sorozatjelű állampapírokból visszavásárlási aukciót tart.

MAX-index és a külföldiek részvétele a magyar állampapírpiacra



Állampapír-piaci kibocsátás (mrd Ft)

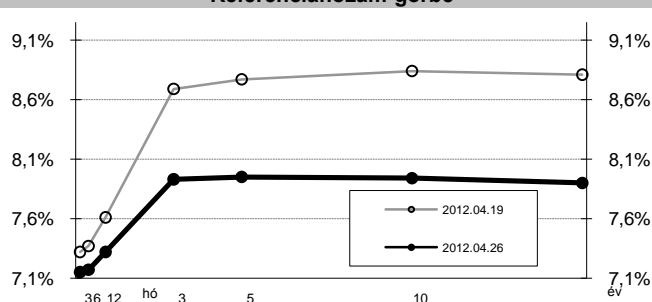
2012 hét sorszáma:	BRUTTÓ KIBOCSÁTÁS			LEJÁRAT			VISSZAVÁSÁRLÁS			NETTÓ KIBOCSÁTÁS			Évi KUM. NETTÓ KIBOCS.	
	16	17	18	16	17	18	16	17	18	16	17	18	16	17
Diszkontkincstárjegy	91,13	39,28	91,09	93,48	103,40	243,14	0,00	0,00	0,00	-2,34	-64,12	-152,06	352,55	288,43
Államkötvény	8,92	63,08	10,00	0,00	0,00	0,00	0,00	32,32	8,34	8,92	30,76	1,66	321,72	352,48
Kamatkozó kincstárjegy	10,97	8,91	1,84	1,77	1,62	1,84	0,00	0,00	0,00	9,19	7,29	0,00	43,61	50,91
ÖSSZESEN	111,02	111,27	102,92	95,25	105,02	244,98	0,00	32,32	8,34	15,77	-26,07	-150,40	717,88	691,81

Állampapír-piaci hozamok (%)

2012.04.26	ELSŐDLEGES FORGALMAZÓK ÁRJEGYZÉSE		OTC-ÁTLAG*	REF. HOZAM
	VÉTEL	ELADÁS		
3 hónap	7,30	7,05	7,25	7,18
6 hónap	7,35	7,05	5,15	7,20
12 hónap	7,50	7,20	7,66	7,35
3 év	8,00	7,85	8,74	7,96
5 év	8,10	7,85	8,54	7,98
10 év	8,05	7,88	8,68	7,97
15 év	8,05	7,80	8,65	7,93

*az OTC-átlag értéknapi adat

Referenciahozam-görbe

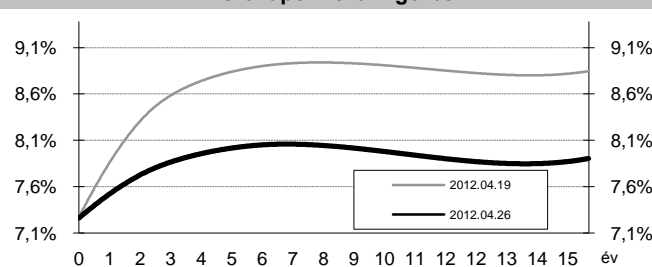


Másodpiaci forgalom (mrd Ft)

2012. 04. 20 - 2012. 04. 26.	DKJ		Államkötvény		ÁLLAMPAPÍR	
	MTS	OTC*	MTS	OTC*	MTS	OTC*
2012.04.20	0,00	66,5	0,00	293,1	0,00	359,6
2012.04.23	0,00	0,0	4,60	0,0	4,60	0,0
2012.04.24	0,00	232,1	0,00	647,1	0,00	879,2
2012.04.25	1,80	147,5	35,30	484,8	37,10	632,3
2012.04.26	0,00	138,2	12,30	191,6	12,30	329,7
ÖSSZESEN	1,80	584,2	52,20	1 616,6	54,00	2 200,8

*az OTC-forgalom értéknapi adat

Zérókuponhozam-görbe



A legutóbbi állampapíraukciók fontosabb adatai (mrd Ft)

2012.04.27	AUKCIÓ DÁTUMA	MAX. HOZAM (%)	ÁTLAGHOZAM (%)	VÁLTOZÁS ELŐZŐ AUKCIÓHOZ KÉPEST (bp)	MEGHIR. MENNY.	BENYÚJTOTT AJÁNLATOK	ELFOG. AJÁNL.	FEDEZETTSÉG	NEM KOMP. ÉRTÉK.	ÖSSZES PIACI KIBOCS.
likviditási DKJ	2012.04.02	7,26	7,22	11	50	38,0	30,0	0,76	0,0	30,0
3 hónapos DKJ	2012.04.24	7,33	7,29	1	50	84,7	50,0	1,69	0,0	50,0
12 hónapos DKJ	2012.04.26	7,44	7,37	-29	45	92,5	45,0	2,06	0,0	45,0
3 éves államkötvény	2012.04.19	8,70	8,70	-5	15	51,5	22,5	3,43	8,1	30,6
5 éves államkötvény	2012.04.19	8,86	8,82	-9	15	30,1	15,0	2,01	5,0	20,0
10 éves államkötvény	2012.04.05	9,07	9,04	8	10	17,8	10,0	1,78	2,5	12,5
15 éves államkötvény	2012.04.19	8,86	8,82	13	10	20,2	10,0	2,02	2,5	12,5

A jelentéssel kapcsolatos észrevétel esetén, kérem írjon a hejjaspi@akk.hu emailcímre, vagy keresse Héjjas Péter Istvánt a +36-1-488-9446-os telefonszámon.