

Heti jelentés az állampapír-piaci folyamatokról

13. hét : 2008. március 24 - 30.

A 13. héten a teljes nettó állampapír-piaci kibocsátás 69,4 milliárd forint volt. 2008-ban összesen nettó 324,9 milliárd forint összegű állampapír került értékesítésre.

14. hét : 2008. március 31 - április 6.

A 14. héten a teljes nettó állampapír-piaci kibocsátás 78,0 milliárd forint körül várható. A héten a 3, 6, 12 hónapos diszkontkincstárjegyek aukcióira kerül sor. A meghirdetett mennyiség a diszkontkincstárjegyekből rendre 40, 25 és 40 milliárd forint.

Az állampapír-piaci kibocsátás alakulása

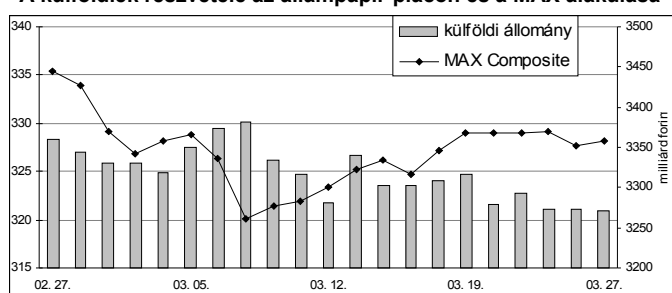
(milliárd forint)

	BRUTTÓ KIBOCSÁTÁS			LEJÁRAT ÉS VISSZAVÁSÁRLÁS			NETTÓ KIBOCSÁTÁS		
	2008/12	2008/13	2008/14	2008/12	2008/13	2008/14	2008/12	2008/13	2008/14
diszkontkincstárjegy	78,8	100,3	39,2	24,5	24,5	34,4	54,3	75,8	4,8
államkötvény	40,0	0,0	70,0	4,2	0,0	0,8	35,8	0,0	69,2
kamatkozó kincstárjegy	8,5	4,3	8,7	2,5	10,7	4,6	6,0	-6,4	4,1
kincstári takarékjegy	6,1	4,8	5,3	6,0	4,7	5,3	0,1	0,1	0,0
ÖSSZESEN	133,4	109,4	123,1	37,3	40,0	45,1	96,1	69,4	78,0

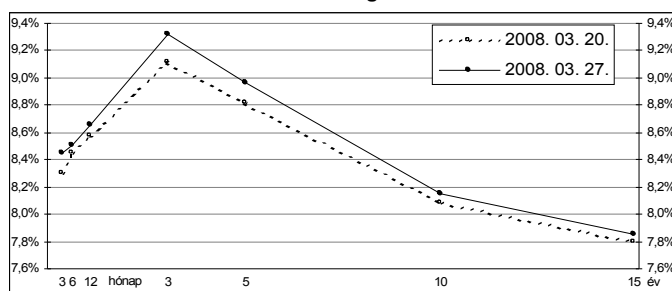
13. hét : 2008. március 24 - 30.

A 13. héten a referenciahozam-görbe felfelé toldott: a 6 hónapos, 12 hónapos, 10 éves és 15 éves lejáratokon 6-8 bázisponttal, míg a 3 hónapos, 3 éves és 5 éves lejáratokon 14-21 bázisponttal nőttek a hozamok. A MAX Composite állampapír-index 0,7 ponttal mérséklődött, a külföldi tulajdonban lévő forint-állampapír-állomány 8,2 milliárd forinttal 3270,4 milliárd forintra csökkent a héten. A 3 hónapos DKJ aukción a fedezettség 3,6-et ért el, az átlagos hozam 14 bázisponttal 8,49%-ra csökkent. A 3 éves kötvény aukción a fedezettség 2,4-et ért el, az átlagos hozam 128 bázisponttal 9,28%-ra emelkedett.

A külföldiek részvétele az állampapír-piacon és a MAX alakulása



A referenciahozam-görbe lefutása



Állampapír-piaci forgalom

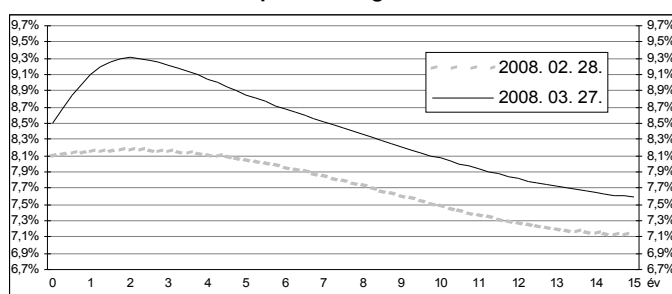
(milliárd forint)

2008. márc. 21 - 27.	TŐZSDEI FORGALOM	TŐZSDÉN KÍVÜLI FORGALOM	FORGALOM ÖSSZESEN
diszkont-kincstárjegy	2,0	135,8	137,8
államkötvény	0,8	1210,1	1210,9
ÖSSZESEN	2,8	1345,8	1348,6

Az állampapír-piaci hozamok alakulása

2008. 03. 27.	ELSŐDLEGES FORGALMAZÓK ÁRJEGYZÉSE		OTC ÁTLAG	REFERENCIA-HOZAMOK
	vétel	eladás		
3 hónap	8,60%	8,30%	8,51%	8,45%
6 hónap	8,65%	8,35%	8,72%	8,50%
12 hónap	8,80%	8,50%	8,79%	8,65%
3 év	9,40%	9,23%	9,38%	9,32%
5 év	9,05%	8,85%	8,88%	8,96%
10 év	8,25%	8,05%	7,99%	8,15%
15 év	7,95%	7,75%	7,57%	7,85%

A zéró-kupon hozamgörbe lefutása



A legutóbbi állampapír-aukciók fontosabb adatai

(milliárd forint)

	AUKCIÓ DÁTUMA	ÁTLAGOS AUKCIÓS HOZAM	VÁLTOZÁS AZ ELŐZŐ AUKCIÓHOZ KÉPEST	MEGHIRDETETT MENNYISÉG	BENYÚJTOTT AJÁNLATOK	ELFOGADOTT AJÁNLATOK	JÓVÁÍRÁS ÁKK SZÁMLÁRA	KIBOCSÁTÁS ÖSSZESEN
likviditási DKJ	2008. 03. 17.	8,90%	-9 bp	40,0	92,1	40,0	0,0	40,0
3 hónapos DKJ	2008. 03. 25.	8,49%	-14 bp	40,0	145,3	40,0	4,0	44,0
6 hónapos DKJ	2008. 03. 19.	8,47%	+24 bp	25,0	74,5	25,0	5,0	30,0
12 hónapos DKJ	2008. 03. 20.	8,75%	+24 bp	40,0	74,1	40,0	8,0	48,0
3 éves kötvény	2008. 03. 27.	9,28%	+128 bp	70,0	169,5	70,0	0,0	70,0
5 éves kötvény	2008. 02. 28.	8,07%	+80 bp	75,0	107,4	75,0	0,0	75,0
10 éves kötvény	2008. 03. 13.	8,62%	+150 bp	40,0	140,2	40,0	8,0	48,0
15 éves kötvény	2008. 02. 14.	7,25%	+60 bp	20,0	27,7	15,0	3,0	18,0