

Heti jelentés az állampapír-piaci folyamatokról

29. hét : 2006. július 17. - 23.

A 29. héten a teljes nettó állampapír-piaci kibocsátás 95,7 milliárd forint volt. 2006-ban összesen nettó 911,9 milliárd forint összegű állampapír került értékesítésre.

30. hét : 2006. július 24. - 30.

A 30. héten a teljes nettó állampapír-piaci kibocsátás 51,4 milliárd forint körül várható. A héten a likviditási diszkont-kincstárjegy, valamint a 3, 6 és 12 hónapos diszkont-kincstárjegyek aukcióira kerül sor. A meghirdetett mennyiség minden lejáraton 40 milliárd forint.

Az állampapír-piaci kibocsátás alakulása

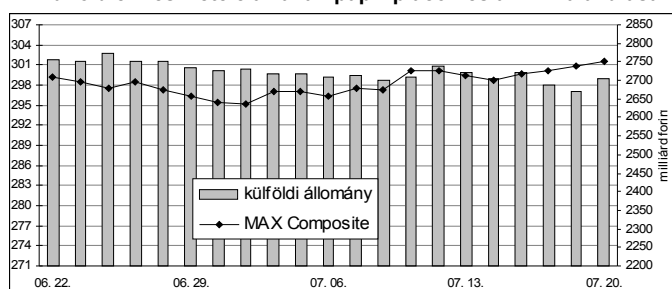
(milliárd forint)

	BRUTTÓ KIBOCSÁTÁS			LEJÁRAT ÉS VISSZAVÁSÁRLÁS			NETTÓ KIBOCSÁTÁS		
	2006/28	2006/29	2006/30	2006/28	2006/29	2006/30	2006/28	2006/29	2006/30
diszkont-kincstárjegy	34,4	150,5	79,0	49,2	64,2	39,4	-14,8	86,3	39,6
államkötvény	80,0	0,0	95,0	15,2	0,0	78,0	64,8	0,0	17,0
kamatkozó kincstárjegy	3,1	9,6	1,0	3,9	0,0	5,8	-0,8	9,6	-4,8
kincstári takarékjegy	8,8	7,1	5,6	8,5	7,3	6,0	0,3	-0,2	-0,4
ÖSSZESEN	126,3	167,2	180,6	76,8	71,5	129,2	49,5	95,7	51,4

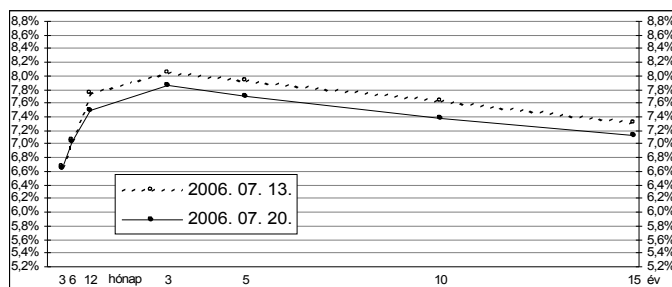
29. hét : 2006. július 17. - 23.

A 29. héten a referencia-hozamgörbe lefele tolódtott: a 3 és 6 hónapos lejáratokon 2 bázisponttal, a többi lejáraton 17-25 bázisponttal csökkentek a hozamok. A MAX Composite állampapír-index 2,2 ponttal emelkedett, a külföldi tulajdonban lévő forint-állampapírállomány 19,8 milliárd forinttal 2704 milliárd forintra csökkent a héten. A likviditási DKJ aukcióján a fedezettség 2,2-et ért el, az átlagos hozam 10 bázisponttal 6,70%-ra csökkent. A 3 hónapos DKJ aukcióján a fedezettség 1,4-et ért el, az átlagos hozam 15 bázisponttal 6,78%-ra emelkedett. A 3 éves kötvény aukcióján a fedezettség 2,2-et ért el, az átlagos hozam 5 bázisponttal 7,88%-ra csökkent. A 15 éves kötvény aukcióján a fedezettség 1,6-et ért el, az átlagos hozam 36 bázisponttal 7,16%-ra emelkedett.

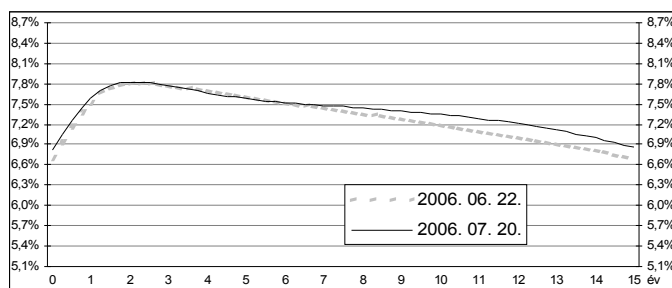
A külföldiek részvétele az állampapír-piacon és a MAX alakulása



A referencia-hozamgörbe lefutása



A zéró-kupon hozamgörbe lefutása



Állampapír-piaci forgalom

(milliárd forint)

2006. júl. 14. - 20.	TŐZSDEI FORGALOM	TŐZSDÉN KÍVÜLI FORGALOM	FORGALOM ÖSSZESEN
diszkont-kincstárjegy	0,1	171,5	171,6
államkötvény	1,7	792,5	794,2
ÖSSZESEN	1,9	963,9	965,8

Az állampapír-piaci hozamok alakulása

2006. 07. 20.	ELSŐDLEGES FORGALMAZÓK ÁRJEJYZÉSE		OTC ÁTLAG	REFERENCIA-HOZAMOK
	vétel	eladás		
3 hónap	6,80%	6,50%	7,71%	6,65%
6 hónap	7,15%	6,90%	6,98%	7,03%
12 hónap	7,65%	7,35%	7,74%	7,50%
3 év	7,95%	7,80%	7,93%	7,87%
5 év	7,85%	7,60%	7,97%	7,71%
10 év	7,50%	7,25%	7,61%	7,37%
15 év	7,25%	7,00%	7,02%	7,13%

A legutóbbi állampapír-aukciók fontosabb adatai

(milliárd forint)

	AUKCIÓ DÁTUMA	ÁTLAGOS AUKCIÓS HOZAM	VÁLTOZÁS AZ ELŐZŐ AUKCIÓHOZ KÉPEST	MEGHIRDETETT MENNYISÉG	BENYÚJTOTT AJÁNLATOK	ELFOGADOTT AJÁNLATOK	JÓVÁÍRÁS ÁKK SZÁMLÁRA	KIBOCSÁTÁS ÖSSZESEN
likviditási DKJ	2006. 07. 17.	6,70%	-10 bp	40,0	88,9	40,0	0,0	40,0
3 hónapos DKJ	2006. 07. 18.	6,78%	+15 bp	40,0	56,3	40,0	4,0	44,0
6 hónapos DKJ	2006. 07. 12.	6,98%	-31 bp	40,0	83,4	40,0	8,0	48,0
12 hónapos DKJ	2006. 07. 13.	7,79%	-29 bp	40,0	40,1	30,0	6,0	36,0
3 éves kötvény	2006. 07. 20.	7,88%	-5 bp	70,0	151,8	75,0	15,0	90,0
5 éves kötvény	2006. 07. 06.	8,40%	+155 bp	45,0	55,3	40,0	0,0	40,0
10 éves kötvény	2006. 07. 06.	7,97%	+120 bp	40,0	53,1	40,0	0,0	40,0
15 éves kötvény	2006. 07. 20.	7,16%	+36 bp	20,0	32,5	20,0	0,0	20,0