



Á·K·K

ÁLLAMDÍJKEZELŐ KÖZPONT ZRT.



ÁLLAMPAPÍRPIAC

NEGYEDÉVES TÁJÉKOZATÓ

■ 2007 ELSŐ NEGYEDÉV ■

A 2007. év első negyedéve során a kincstári kör hiánya hitelátvállalás nélkül 704,3 milliárd forintot ért el. További finanszírozási igényt jelentett az MNB kiegyenlítési tartalékának feltöltése címen kifizetett 20,6 milliárd forint, míg csökkentette a finanszírozási igényt az EU EMOGA alapjából történő visszatérítése 83,3 milliárd forint összegben. Így a teljes nettó finanszírozási igény 641,6 milliárd forintot tett ki március végéig. Össességében 595,2 milliárd forint összegű nettó kibocsátás valósult meg az első negyedév során, amelyből a nettó forintkibocsátás 340,3 milliárd forintot, a nettó deviza-kibocsátás 254,9 milliárd forintot tett ki.

Az államadósság szerkezetére vonatkozó teljesítménymutatók (benchmarkok) - amelyeket a rövid távú hatások kiszűrése érdekében jellemzően 90 napos mozgó átlag alapján számít az Államadósság Kezelő Központ Zártkörűen Működő Részvénytársaság (ÁKK Zrt.) - 2007. I. negyedéve során a következőképpen alakultak:

- Az összes adósságon belül a forintadósság aránya 71,7%, a devizaadósság aránya 28,3% volt.
- A deviza-összetétel nem változott a tárgyidőszakban, az euró részaránya közel 100%-ot tett ki.
- A devizaportfólió kamatösszetételeiben a negyedév során kismértékben növekedett a fix adósság részaránya, ami 65,6%-ot tett ki.
- A tárgyidőszakban a forintadósságon belül a fix adósság aránya 68,6%-ról 68,9%-ra nőtt.
- A negyedév végén a teljes forintadósság durációja 2,61 év volt.

2007. január – március időszakban a benchmarkok megfeleltek az adósságkezelő által kitűzött céloknak.

A másodlagos állampapír-piaci hozamok a 2007. január végi emelkedést követően március közepéig gyakorlatilag stagnáltak, majd március közepétől csökkenni kezdtek. A jegybanksi alapkamat nem változott a negyedév során, mértéke 8 % volt. A 2006. év végéhez képest a referenciahozamok az 1 évig tartó futamidőkön 13-48 bázisponttal, a hosszabb futamidőkön 3-29 század százalékponttal csökkentek. A negyedév végén az egyéves referenciahozam 7,50%, a 3 éves hozam 7,30%, a 10 éves hozam 6,68% volt.

2007 első negyedévében két új államkötvény-sorozat került referencia státuszba: februárban a 3 éves 2009/F jelű helyett a 2010/C és januárban a 15 éves 2020/A jelű helyett a 2023/A. A korábbi 3 éves kötvény piaci állománya 537 milliárd forintot, a 15 éves kötvény 325 milliárd forintot ért el, megfelelően az ÁKK Zrt. azon célkitűzésének, hogy megfelelő másodpiaci likviditást biztosító sorozatnagyságok kerüljenek a piacra.

Az első negyedéves másodpiaci állampapír-forgalom a tőzsdén kívüli OTC piacon 20%-kal nőtt az előző negyedévhez viszonyítva és összesen 12711 milliárd forintot tett ki. A másodlagos állampapír-kereskedés döntő részét bonyolító elsődleges forgalmazók másodpiaci államkötvény-forgalmuk mintegy 44%-át külföldi befektetőkkel bonyolították le a negyedév során.

A külföldi tulajdonban lévő forint állampapírok állománya 2007. március közepén új csúcstot ért el 3180,8 milliárd forinttal, amelyet kismértékű csökkenés követett. A külföldiek kezében lévő állampapír állomány az előző negyedév végéhez képest 146,9 milliárd forint növekedéssel, március végén 3084,7 milliárd forintot tett ki. Ez az összeg az összes forint államkötvény és diszkont kincstárjegy együttes állományának 30,9%-át jelentette 2007. március végén.

Az év első negyedévében a Magyar Köztársaság egy ízben bocsátott ki devizakötvényt. Januárban került sor egy 1 milliárd euró összegű, 10 éves futamidejű, fix kamatozású devizakötvény értékesítésére a BNP Paribas, a Dresdner Kleinwort és az ING Bank NV pénzintézetek főszervezésével.

Az ÁKK Zrt. 2007. február 16-án tartott sajtótájékoztatót a 2006. évi Elsődleges Forgalmazói „Leg” díjkiosztó témában, melynek keretében a piac szereplőit tájékoztatta a 2006. évi finanszírozás alakulásáról is. A sajtótájékoztató anyaga megtalálható az ÁKK Zrt. honlapján (www.akk.hu).

FŐBB MAKROGAZDASÁGI MUTATÓK

	1999	2000	2001	2002	2003	2004	2005	2006	2007. január	2007. február	2007. március
GDP növekedés %-ban (éves átlag) ^{1,9}	4,2	5,1	4,3	4,3	4,1	4,6	4,4	4,0			
Ipari termelés növekedése ¹	10,4	18,1	3,6	2,8	5,9	8,3	7,3	10,1	11,0	10,7	
Munkanélküliségi ráta (%) (KSH, 3 hónapos átlagok)	7,0	6,4	5,7	5,9	5,9	6,1	7,2	7,5			
Fogyasztói árindex (éves változás) ²	11,2	10,1	6,8	4,8	5,7	5,5	3,3	6,5	7,8	8,8	9,0
Fogyasztói árindex (éves átlag)	10,0	9,8	9,2	5,3	4,7	6,8	3,6	3,9			
Fogyasztói árindex (előző hónap=100%)									1,2	1,2	0,4
Termelői árindex (éves változás) ²	7,1	12,4	-0,4	-1,3	6,2	1,6	4,5	4,5	4,3	4,2	
Termelői árindex (éves átlag)	5,0	11,6	5,2	-1,8	2,4	3,5	4,3	6,5			
Termelői árindex (előző hónap=100%)									0,2	0,0	
A háztartások nettó finanszírozási képessége (Md Ft) ³	796,1	776,3	787,0	467,0	38,1	491,2	919,8	679,9			
Folyó fizetési mérleg egyenlege (M EUR) ⁴	-3 531,4	-4 352,5	-3 576,5	-4 929,2	-5 933,0	-6 915,5	-6 002,3	-5 196,9			
Közvetlen tőkebefektetések egyenlege (M EUR) ⁵	2 871,7	2 334,0	3 992,2	2 889,4	424,1	2 741,3	4 225,0	2 431,8			
Központi költségvetés egyenlege (Md Ft) ⁶	-337,2	-367,8	-402,9	-957,7 ⁷	-733,6	-890,0	-545,0	-1 959,2	-247,8	-507,6	-772,0
A központi költségvetés bruttó adóssága (Md Ft)	6 886,4	7 226,2	7 719,5	9 224,2	10 587,7	11 592,4	12 765,6	14 705,7	14 950,8	15 182,7	15 213,5
A központi költségvetés bruttó adóssága (a GDP %-ában)	60,4%	53,4%	50,5%	53,6%	55,9%	56,0%	58,0%	62,4%			
Az ország nettó külföldi adóssága (M EUR) ⁸	7 344,4	9 686,8	8 398,1	11 519,8	16 556,7	21 221,5	24 917,9	30 063,1			
Az ország nettó külföldi adóssága (a GDP %-ában)	16,3%	18,6%	14,1%	16,3%	22,5%	26,1%	28,3%	33,7%			
HUF/USD deviza árfolyam az időszak végén	252,52	284,73	279,03	225,16	207,92	180,29	213,58	191,62	199,52	193,21	186,13
HUF/EUR deviza árfolyam az időszak végén	254,92	264,94	246,33	235,90	262,23	245,93	252,73	252,30	258,04	254,79	247,83

Forrás: KSH, MNB, PM, ÁKK Zrt.

¹ Előző év azonos időszaka = 100%, munkanaphatástól megtisztított érték

² Éves adatok esetén december/december, havi adatok esetén hónap/előző év azonos hónapja

³ Nem konszolidált adatok

⁴ Az MNB által 2004-től alkalmazott új módszertan szerinti adatok

⁵ Tulajdonosi hitelekkel

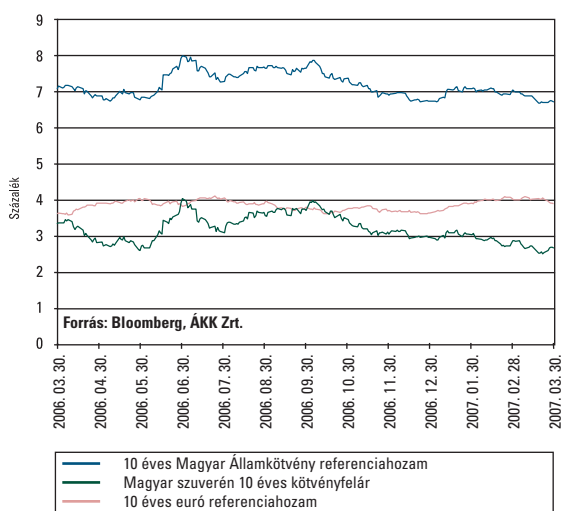
⁶ Privatizációs bevételek nélkül és az MNB tartalékfeltöltése nélkül

⁷ 2002 végi hitelállások és kötvényátadások (összesen 512,05 milliárd forint) nélkül

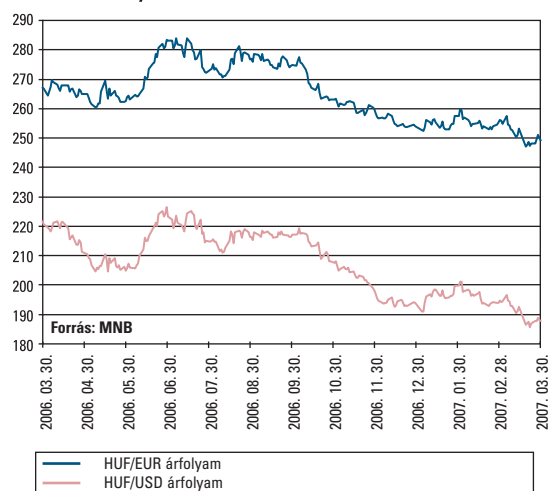
⁸ Tulajdonosi hitelek nélkül

⁹ 2001-től a FISIM új módszertan szerint

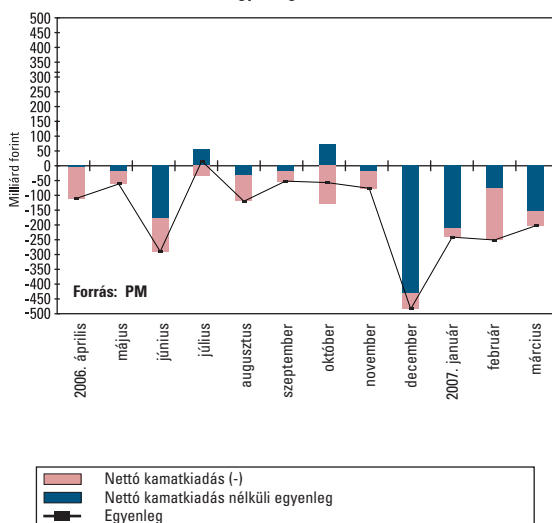
10 éves euró és forint benchmarkhozamok



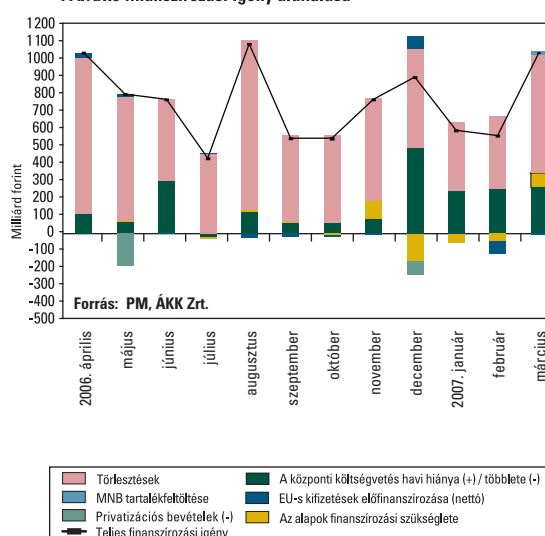
A forint árfolyamának alakulása



A központi költségvetés privatizációs bevételek nélküli havi egyenlegének alakulása



A bruttó finanszírozási igény alakulása



ÁLLAMPAPÍRPIAC

A KÖZPONTI KÖLTSÉGVETÉS ADÓSSÁGA

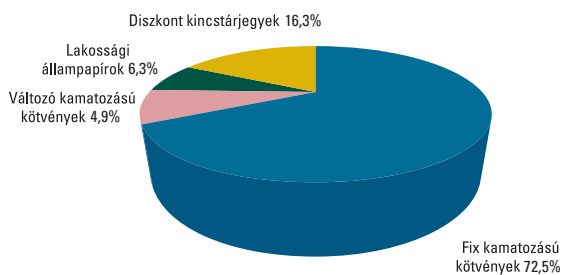
Milliárd forint

Adósságálem	1998	1999	2000	2001	2002	2003	2004	2005	2006	2007. január	2007. február	2007. március
1. Forint	3 733,9	4 350,2	4 717,5	5 397,4	6 956,9	8 008,7	8 608,8	9 153,5	10 552,3	10 711,6	10 740,8	10 892,4
1.1. Hitelek	435,0	380,2	303,8	228,3	353,2	117,9	4,7	0,8	356,4	356,4	356,4	250,3
1.1.1. Külföldi hitelek	0,0	0,0	0,0	0,0	1,7	1,4	1,1	0,8	0,5	0,5	0,5	0,5
1.1.2. Belföldi hitelek	435,0	380,2	303,8	228,3	351,5	116,5	3,5	0,0	355,9	355,9	355,9	249,8
1.1.2.1. MNB-vel szembeni hitelek	434,9	362,4	289,5	217,4	144,0	71,2	0,0	0,0	0,0	0,0	0,0	0,0
1.1.2.2. Egyéb hitelek	0,1	17,8	14,3	10,9	207,5	45,3	3,5	0,0	0,0	0,0	0,0	0,0
1.2. Állampapírok	3 299,0	3 970,0	4 413,6	5 169,1	6 603,7	7 890,8	8 604,2	9 152,7	10 195,9	10 355,2	10 384,4	10 642,1
1.2.1. Piaci értékesítési állampapírok	2 432,8	3 116,8	3 582,4	4 360,0	5 826,3	7 131,5	7 860,6	8 418,8	9 667,5	9 826,8	9 856,3	10 114,0
1.2.1.1. Kötvények	1 386,5	1 790,8	2 221,2	2 782,0	3 829,2	5 056,5	5 768,9	6 299,1	7 244,2	7 326,2	7 408,8	7 721,8
1.2.1.2. Diszkont kincstárjegyek	689,9	826,7	837,9	1 033,3	1 436,8	1 541,4	1 463,3	1 530,9	1 755,9	1 835,8	1 783,8	1 727,9
1.2.1.3. Lakossági állampapírok	356,5	499,3	523,3	544,7	560,3	533,5	628,4	588,7	667,4	664,8	663,7	664,3
1.2.2. Nem piaci értékesítési állampapírok	866,1	853,2	831,3	809,1	777,4	759,3	743,6	733,9	528,4	528,4	528,1	528,1
2. Deviza*	2 431,9	2 536,2	2 508,8	2 322,1	2 267,3	2 579,0	2 983,5	3 590,7	4 124,4	4 214,6	4 416,3	4 295,6
2.1. Hitelek	2 367,8	1 929,6	1 772,8	1 410,4	1 394,3	1 084,1	916,8	720,6	803,7	818,3	808,0	785,9
2.1.1. Külföldi hitelek	249,6	361,2	368,8	317,8	461,9	598,8	528,9	616,9	700,1	712,4	703,4	684,2
2.1.2. Belföldi hitelek	2 118,2	1 568,4	1 404,0	1 092,6	932,3	485,3	387,8	103,8	103,6	105,9	104,6	101,7
2.1.2.1. MNB-vel szembeni hitelek	2 118,2	1 568,4	1 404,0	1 092,6	849,6	466,5	355,7	96,1	95,9	98,1	96,9	94,2
2.1.2.2. Egyéb hitelek	0,0	0,0	0,0	0,0	82,8	18,8	32,2	7,7	7,7	7,9	7,8	7,5
2.2. Állampapírok	64,0	606,7	736,0	911,7	873,0	1 494,9	2 066,8	2 870,1	3 320,7	3 396,2	3 608,3	3 509,7
2.2.1. Külföldön kibocsátott állampapírok	44,4	587,1	715,7	911,7	873,0	1 494,9	2 066,8	2 870,1	3 320,7	3 396,2	3 608,3	3 509,7
2.2.1.1. Devizakötvények	43,8	586,8	715,4	911,5	872,9	1 494,7	2 066,7	2 870,0	3 320,6	3 396,2	3 608,2	3 509,6
2.2.1.2. Angol és amerikai kötvények	0,6	0,3	0,3	0,3	0,2	0,1	0,1	0,1	0,1	0,1	0,1	0,1
2.2.2. Belföldön kibocsátott állampapírok	19,6	19,6	20,3	0,0	0,0	0,0	0,0	0,0	0,0	0,0	0,0	0,0
Összesen	6 165,8	6 886,4	7 226,2	7 719,5	9 224,2	10 587,7	11 592,4	12 744,2	14 676,7	14 926,2	15 157,1	15 188,1
Egyéb kötelezettségek									21,4	29,0	24,7	25,4
MINDÖSSZESEN								12 765,6	14 705,7	14 950,8	15 182,7	15 213,5
Adósság a GDP százalékában	61,1%	60,4%	53,4%	50,5%	53,6%	55,9%	56,0%	58,0%	62,4%			

*A devizaadósság az időszak utolsó munkanapján jegyzett MNB középárfolyamon kerül értékelésre.

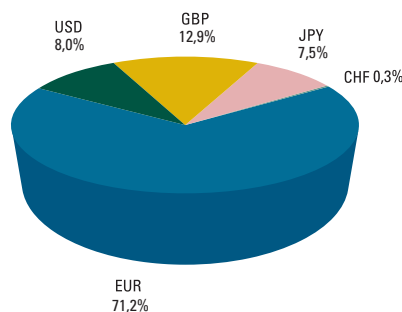
Forrás: ÁKK Zrt.

A forint állampapírok típus szerinti megoszlása 2007.03.30-án



Forrás: ÁKK Zrt.

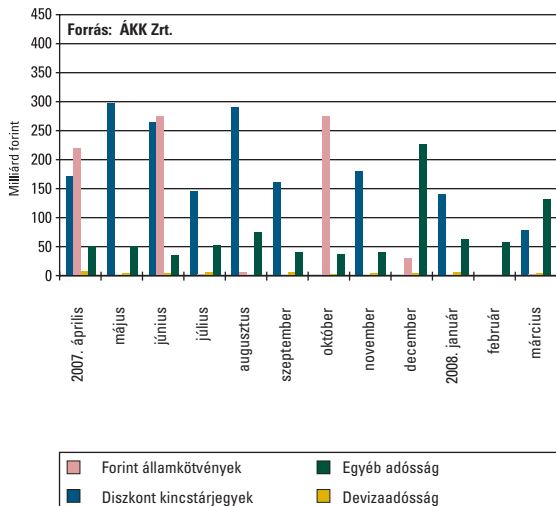
A devizaadósság devizanemenkénti összetétele 2007.03.30-án*



Forrás: ÁKK Zrt.

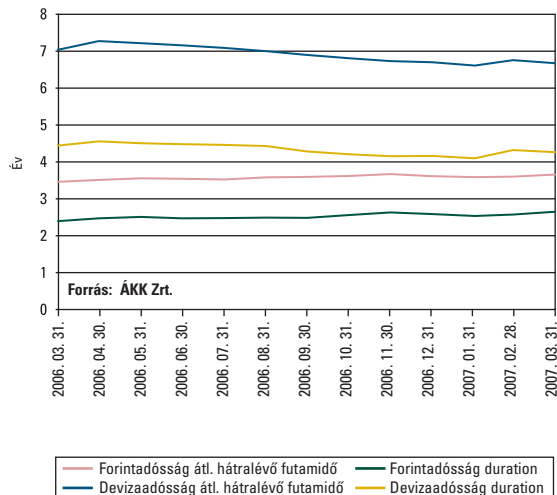
* Fedezeti műveletek előtt. Devizaswapok révén a központi költségvetés tényleges devizaadóssága 99,99%-ban euróban áll fenn.

A központi költségvetés 2007.03.30-i adósságának lejáratú szerkezete az elkövetkező egy évben



Forrás: ÁKK Zrt.

A teljes forint- és devizaadósság durationje és átlagos hátralévő futamideje



Forrás: ÁKK Zrt.

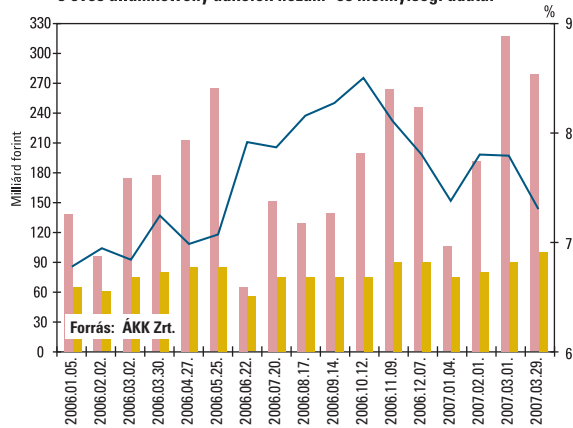
ÁLLAMKÖTVÉNY AUKCIÓK EREDMÉNYE

Államkötvény neve	2010/C	2023/A	2012/B	2017/B	2010/C	2012/B	2017/B	2010/C	2023/A	2012/B	2017/B	2010/C
Államkötvény ISIN kódja	HU0000402391	HU0000402383	HU0000402367	HU0000402375	HU0000402391	HU0000402367	HU0000402375	HU0000402391	HU0000402383	HU0000402367	HU0000402375	HU0000402391
Futamidő években	3	15	5	10	3	5	10	3	15	5	10	3
Névleges kamat (%)	6,75%	6,00%	7,25%	6,75%	6,75%	7,25%	6,75%	6,75%	6,00%	7,25%	6,75%	6,75%
Értékesítés	1. aukció	1. aukció	5. aukció	5. aukció	2. aukció	6. aukció	6. aukció	3. aukció	2. aukció	7. aukció	7. aukció	4. aukció
Aukció időpontja	2007.01.04	2007.01.04	2007.01.18	2007.01.18	2007.02.01	2007.02.15	2007.02.15	2007.03.01	2007.03.01	2007.03.14	2007.03.14	2007.03.29
Pénzügyi teljesítés időpontja	2007.01.10	2007.01.10	2007.01.24	2007.01.24	2007.02.07	2007.02.21	2007.02.21	2007.03.07	2007.03.07	2007.03.21	2007.03.21	2007.04.04
Lejárat időpontja	2010.04.12	2023.11.24	2012.06.12	2017.02.24	2010.04.12	2012.06.12	2017.02.24	2010.04.12	2023.11.24	2012.06.12	2017.02.24	2010.04.12
Maximális éves hozam (%) - ISMA	7,40	6,40	7,48	7,08	7,83	7,42	6,97	7,83	6,64	7,32	6,87	7,32
Minimális éves hozam (%) - ISMA	7,31	6,34	7,44	7,05	7,77	7,38	6,94	7,80	6,56	7,29	6,85	7,28
Átlagos éves hozam (%) - ISMA	7,37	6,39	7,46	7,07	7,81	7,40	6,96	7,80	6,60	7,31	6,86	7,30
Maximális éves hozam (%) - EHM	7,39	6,40	7,47	7,07	7,82	7,41	6,96	7,82	6,64	7,31	6,86	7,31
Minimális éves hozam (%) - EHM	7,30	6,34	7,43	7,04	7,76	7,37	6,93	7,79	6,56	7,28	6,84	7,27
Átlagos éves hozam (%) - EHM	7,36	6,38	7,45	7,06	7,80	7,39	6,95	7,79	6,60	7,30	6,85	7,30
Maximális eladási ár (%)	98,4719	96,5605	99,1857	97,8866	97,2514	99,4439	98,6570	97,2181	94,4130	99,8263	99,2821	98,6084
Minimális eladási ár (%)	98,2231	95,9669	99,0146	97,6784	97,0916	99,2742	98,4477	97,1399	93,6503	99,6998	99,1420	98,5044
Átlagos eladási ár (%)	98,3073	96,0933	99,1136	97,7662	97,1485	99,3536	98,5385	97,2124	93,9983	99,7547	99,2075	98,5444
Aukcióra meghirdetett mennyiség (m Ft)	75 000,00	20 000,00	45 000,00	40 000,00	75 000,00	45 000,00	40 000,00	75 000,00	20 000,00	45 000,00	40 000,00	75 000,00
Benyújtott ajánlatok összege (m Ft)	105 700,00	62 385,00	148 410,00	96 390,00	191 570,00	131 861,77	125 419,89	317 540,00	34 800,00	139 125,00	74 700,00	278 950,00
Elfogadott ajánlatok összege (m Ft)	74 999,93	24 999,88	49 999,92	39 999,87	79 999,93	49 999,94	49 999,97	89 999,95	19 999,97	49 999,99	39 999,95	99 999,91
Aukciós fedezettség	1,41	2,50	2,97	2,41	2,39	2,64	2,51	3,53	1,74	2,78	1,87	2,79
Benyújtott ajánlatok (db)	124	112	113	102	151	107	86	153	88	93	53	206
Elfogadott ajánlatok (db)	101	63	64	48	100	56	26	25	60	27	20	82
Átlagos eladási ár - minimális eladási ár (tail, %)	0,08	0,13	0,10	0,09	0,06	0,08	0,09	0,07	0,35	0,05	0,07	0,04
Piaci értékesítés*	74 999,93	24 999,88	49 999,92	39 999,87	79 999,93	49 999,94	49 999,97	89 999,95	19 999,97	49 999,99	39 999,95	99 999,91
Kibocsátás ÁKK értékpapírszámlára	22 500,07	7 500,12	0,08	6 000,13	16 000,07	0,06	0,03	1 500,05	4 000,03	0,01	0,05	0,09
Kibocsátott összes mennyiség (m Ft):	97 500,00	32 500,00	50 000,00	46 000,00	96 000,00	50 000,00	50 000,00	91 500,00	24 000,00	50 000,00	40 000,00	100 000,00

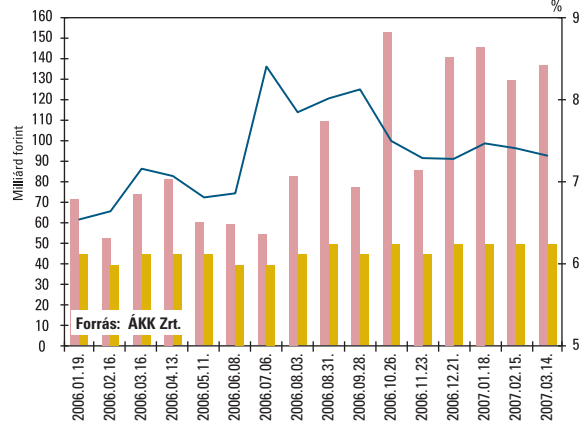
* Az ÁKK Zrt. értékpapírszámlájára történő kibocsátás nélkül

Forrás: ÁKK Zrt.

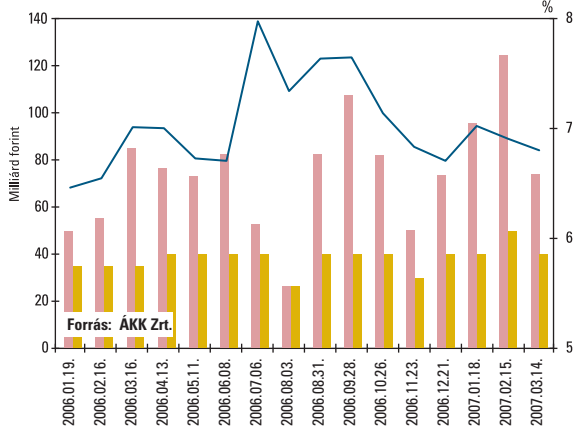
3 éves államkötvény aukciók hozam- és mennyiségi adatai



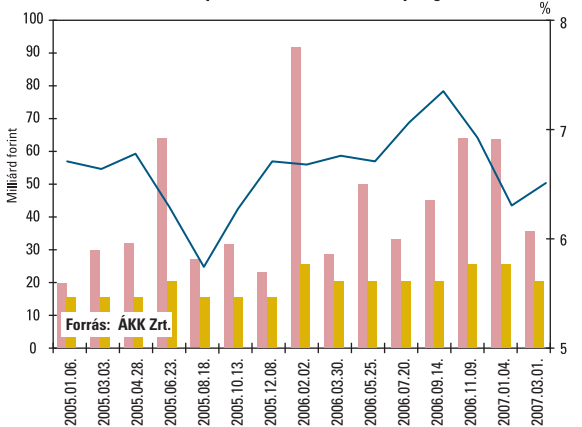
5 éves államkötvény aukciók hozam- és mennyiségi adatai



10 éves államkötvény aukciók hozam- és mennyiségi adatai



15 éves államkötvény aukciók hozam- és mennyiségi adatai

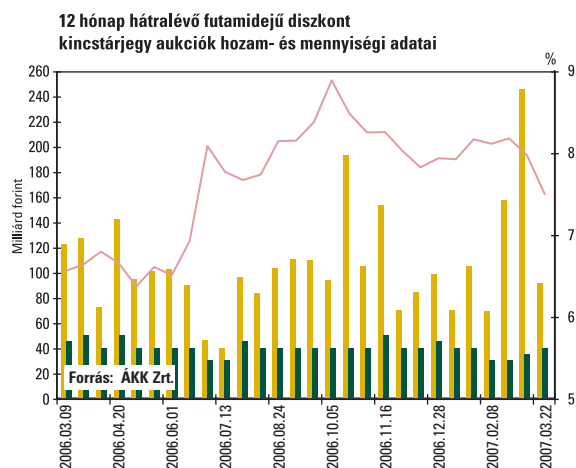
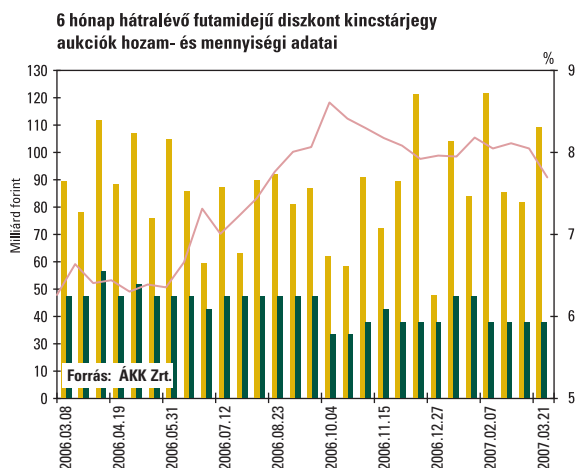
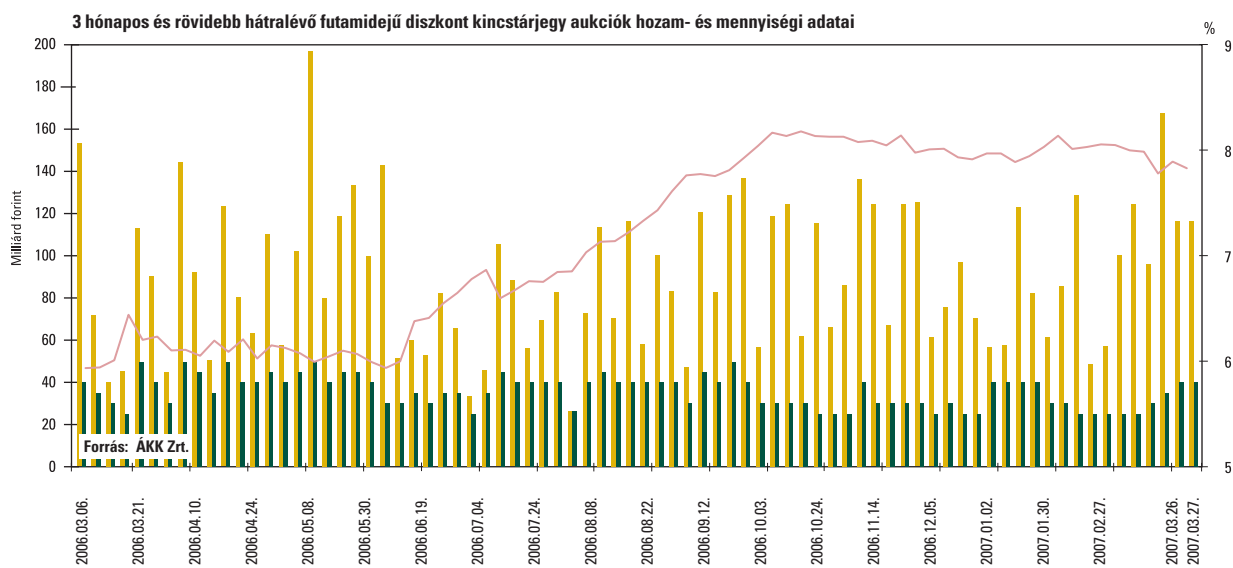


Benyújtott ajánlatok
 Elfogadott ajánlatok
 Átlagos éves hozam

ÁLLAMKÖTVÉNY-VISSZAVÁSÁRLÁSOK EREDMÉNYE

Államkötvény neve	2007/F	2007/D	2007/F	2007/D	2007/D	2007/G	2007/D	2007/G	2007/D	2007/G	2007/D	2007/G
Államkötvény ISIN kódja	HU0000402227	HU0000402052	HU0000402227	HU0000402052	HU0000402052	HU0000402250	HU0000402052	HU0000402250	HU0000402052	HU0000402250	HU0000402052	HU0000402250
Névleges kamat (%)	9,00%	6,25%	9,00%	6,25%	6,25%	9,25%	6,25%	9,25%	6,25%	9,25%	6,25%	9,25%
Visszavásárlás időpontja	2007.01.03.	2007.01.03.	2007.01.17.	2007.01.17.	2007.01.31.	2007.01.31.	2007.02.14.	2007.02.14.	2007.02.28.	2007.02.28.	2007.03.14.	2007.03.14.
Pénzügyi teljesítés időpontja	2007.01.10.	2007.01.10.	2007.01.24.	2007.01.24.	2007.02.07.	2007.02.07.	2007.02.21.	2007.02.21.	2007.03.07.	2007.03.07.	2007.03.21.	2007.03.21.
Lejárat időpontja	2007.04.12.	2007.06.12.	2007.04.12.	2007.06.12.	2007.06.12.	2007.10.12.	2007.06.12.	2007.10.12.	2007.06.12.	2007.10.12.	2007.06.12.	2007.10.12.
Elfogadott minimális hozam (%)	8,05	8,00	8,05	8,00	8,35	8,30	8,25	8,25	8,20	8,25	8,20	8,04
Átlagos hozam (%) - ÁKK-ISMA	8,05	8,00	8,10	8,08	8,36	8,34	8,30	8,29	8,25	8,26	8,20	8,12
Benyújtott ajánlatok összege (m Ft)	4 770,00	1 049,00	7 818,92	9 568,61	8 242,24	38 645,16	8 094,14	33 749,83	6 456,00	4 843,23	6 406,32	22 275,72
Elfogadott ajánlatok összege (m Ft)	4 200,00	900,00	7 217,42	9 367,85	5 700,24	37 145,16	5 094,14	19 249,83	6 456,00	4 393,23	1 022,32	20 675,72
Benyújtott ajánlatok (db)	4	3	15	24	20	26	15	33	17	9	10	17
Elfogadott ajánlatok (db)	2	1	12	22	10	23	12	20	17	7	5	14

Forrás: ÁKK Zrt.



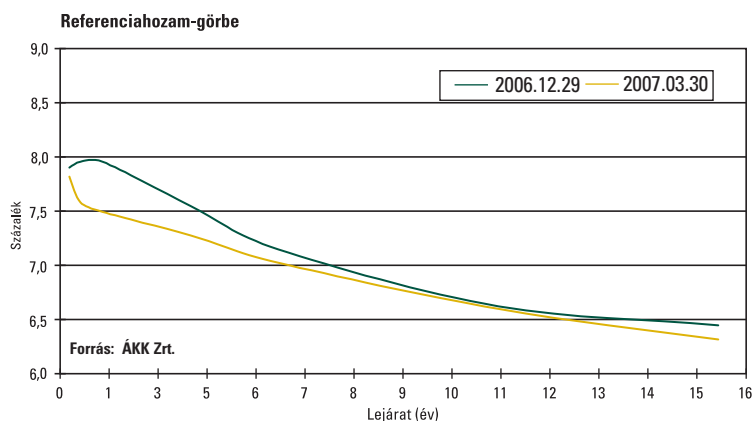
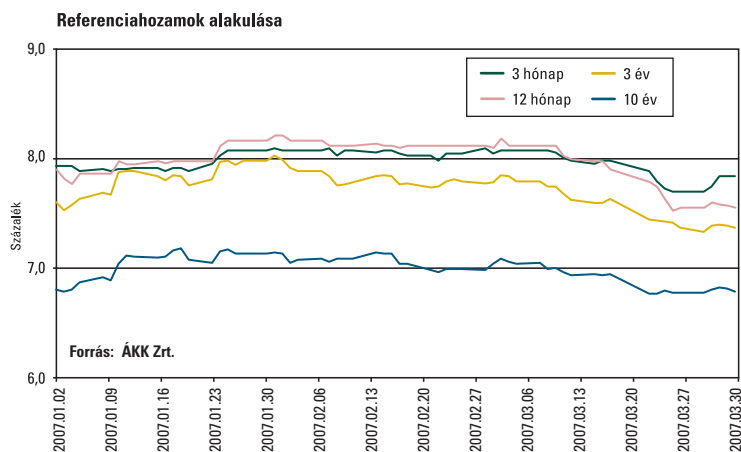
Benyújtott ajánlatok
 Elfogadott ajánlatok
 Átlagos éves hozam

A VÁLTOZÓ KAMATOZÁSÚ KÖTVÉNYEK KAMATMEGÁLLAPÍTÁSAI 2007. I. NEGYEDÉVÉBEN

Kötvény neve	Kamatmegállapítás napja	Kamatidőszak	Kamatfizetés napja	Megállapított éves kamat (%)	Kifizetett/kifizetendő kamat (%)	
2008/A*	2007.01.23	2007.01.24	2007.04.24	2007.04.24	7,93%	4,07%
2026/A	2007.02.27	2007.02.28	2007.08.28	2007.08.28	8,02%	4,03%
2008/B	2007.02.09	2007.02.12	2007.08.12	2007.08.13	8,03%	4,04%
2007/C	2007.02.09	2007.02.12	2007.08.12	2007.08.13	8,03%	4,04%
2009/A	2007.02.09	2007.02.12	2007.08.12	2007.08.13	8,03%	4,04%
2010/A	2007.02.09	2007.02.12	2007.08.12	2007.08.13	8,03%	4,04%
2007/E	2007.02.09	2007.02.12	2007.08.12	2007.08.13	8,03%	4,04%
2013/A	2007.03.19	2007.03.20	2007.09.20	2007.09.20	8,00%	-

Forrás: ÁKK Zrt.

*A kamat megállapítása negyedéves időszakra, kifizetése félévente történik.

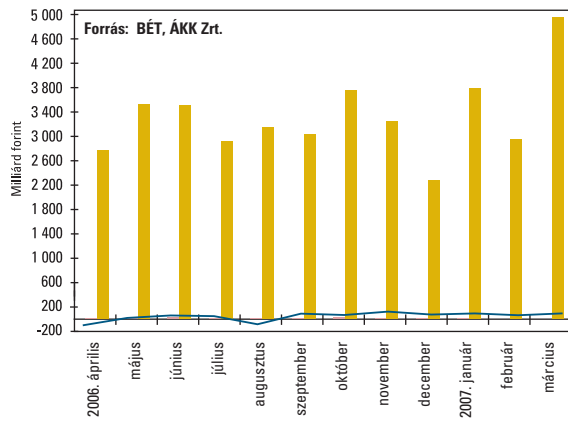


ELSŐDLEGES FORGALMAZÓK LISTÁJA 2007. MÁRCIUS 31-ÉN

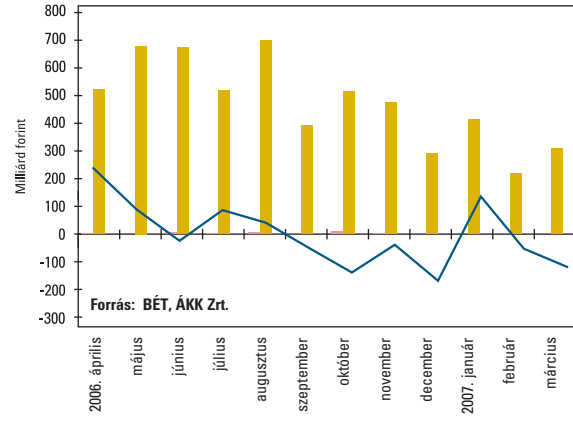
Intézményi forgalmazói kör:	A lakossági állampapírok értékesítésére szerződött elsődleges forgalmazók:	
CIB Bank Zrt. CITIBANK Zrt. Deutsche Bank Zrt. Dresdner Bank AG ERSTE Bank Befektetési Magyarország Zrt. UniCredit Bank Hungary Zrt.	ING Bank (Magyarország) Zrt. Kereskedelmi és Hitelbank Nyrt. MKB Bank Nyrt. Magyar Takarékszövetkezeti Bank Zrt. Országos Takarékpénztár és Kereskedelmi Bank Nyrt.	CIB Bank Zrt. UniCredit Bank Hungary Zrt. Kereskedelmi és Hitelbank Nyrt. Magyar Takarékszövetkezeti Bank Zrt. Országos Takarékpénztár és Kereskedelmi Bank Nyrt. valamint a Magyar Államkincstár fiókhálózata

ÁLLAMPAPÍRPIAC

Államkötvények másodpiaci forgalma (BÉT tőzsdei forgalom és KELER OTC)

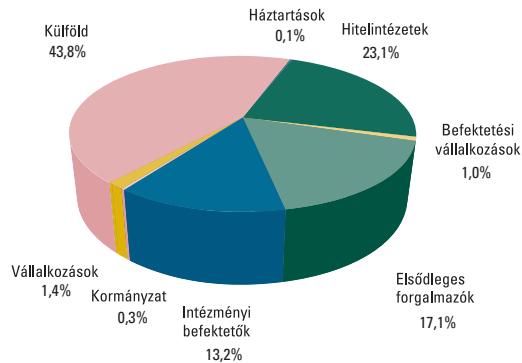


Diszkont kincstárjegyek másodpiaci forgalma (BÉT tőzsdei forgalom és KELER OTC)



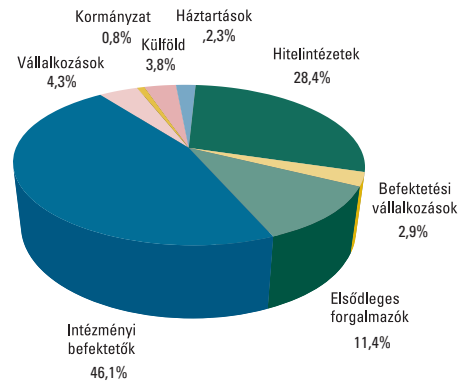
Tőzsde OTC Nettó kibocsátás

Az elsődleges forgalmazók másodpiaci államkötvény forgalmának befektetői szektoronkénti megoszlása 2007. I. negyedévében



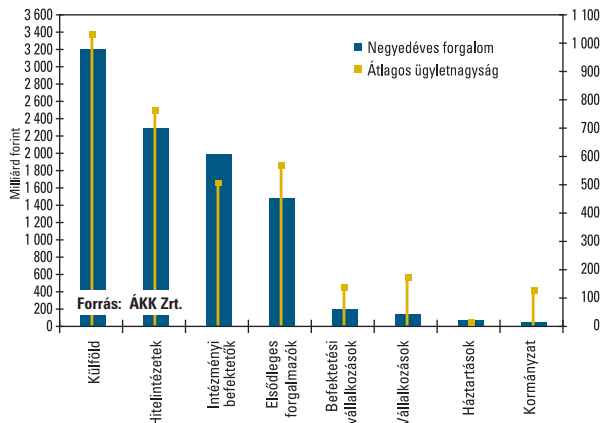
Forrás: ÁKK Zrt.

Az elsődleges forgalmazók másodpiaci diszkont kincstárjegy forgalmának befektetői szektoronkénti megoszlása 2007. I. negyedévében



Forrás: ÁKK Zrt.

Az egyes befektetői szektorok forgalma az elsődleges forgalmazókkal 2007. I. negyedévében



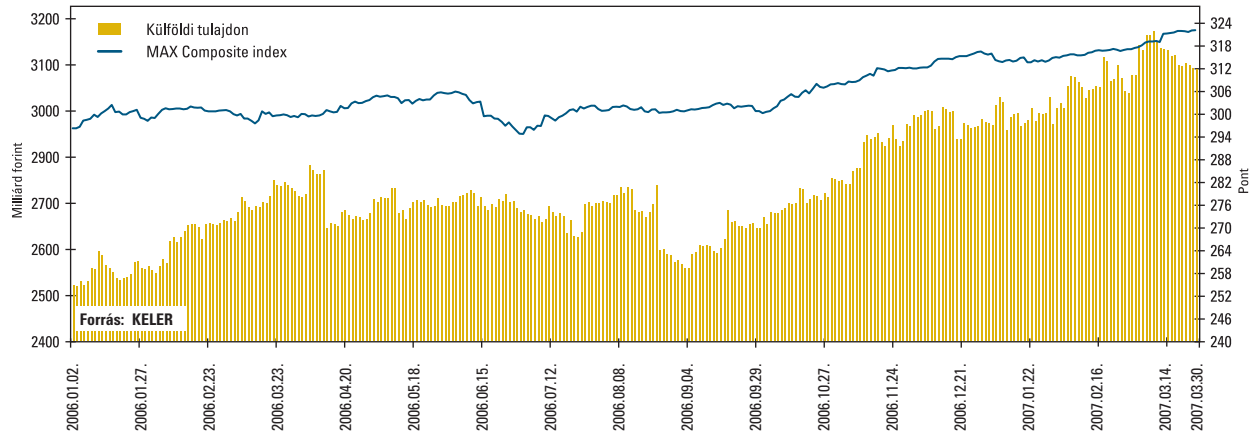
Forrás: ÁKK Zrt.

A legnagyobb másodpiaci forgalommal rendelkező állampapírok 2007. I. negyedévében

Állampapír kódja	Lejárt időpontja	Forgalom (miliárd Ft)
2009/F	2009.08.12.	958,6
2010/C	2010.04.12.	826,9
2012/B	2012.06.12.	811,3
2016/C	2016.02.12.	800,3
2011/B	2011.10.12.	730,5
D071121	2007.11.21.	679,2
2017/B	2017.02.24.	555,9
2009/E	2009.04.24.	459,0
D070926	2007.09.26.	285,0
2007/G	2007.10.12.	222,2

Forrás: ÁKK Zrt.

A külföldiek által birtokolt forint állampapír-állomány



MAGYAR ÁLLAMPAPÍR INDEXCSALÁD

	Index értéke				Index egyéves visszatekintő hozama			
	MAX index	RMAX index	MAX Composite index	ZMAX index	MAX index	RMAX index	MAX Composite index	ZMAX index
2006.12.29.	321,4181	315,0607	316,4250	317,3281	6,69%	6,60%	6,52%	6,92%
2007.01.31.	319,2717	316,5777	314,9655	319,2699	5,38%	6,49%	5,42%	7,00%
2007.02.28.	321,9421	318,6385	317,4886	321,2764	5,20%	6,68%	5,31%	7,16%
2007.03.30.	328,0946	321,5497	323,0965	323,7444	7,90%	7,26%	7,68%	7,48%

Forrás: ÁKK Zrt.

REFERENCIA ÁLLAMKÖTVÉNY-SOROZATOK PIACI FORGALOMBAN LÉVŐ ÁLLOMÁNYA 2007. I. NEGYEDÉVE SORÁN

Államkötvény	milliárd forint		
	2007. 01. 31.	2007. 02. 28.	2007. 03. 30.
2010/C	75,05	155,10	245,15
2012/B	240,06	290,06	340,08
2017/B	190,01	240,01	280,02
2023/A	25,00	25,00	45,00

Forrás: ÁKK Zrt.

REUTERS-OLDALAK (KÓDOK)

A bejelentkező oldal: HUTREASURY

Aukciós eredmények az aukciót követően 12.00 órától elérhetőek

HUISSUE	Soron következő kibocsátások, visszavásárlások közzététele
HUAUCTION01	Diszkont kincstárjegy aukciók eredménye
HUAUCTION02	Államkötvény aukciók eredménye

Másodpiaci adatok

HUBONDFIX	Referenciahozamok és meghatározások (14.00-tól frissítve)
HUBEST 3, 4, 5	Legjobb másodpiaci árjegyzések
HUBONDAKK, HUBONDAKK4	Legjobb délelőtti másodpiaci árjegyzések
HUBONDAKK2, HUBONDAKK3	Legjobb délutáni másodpiaci árjegyzések
HUBONINDEX	Magyar Államkötvény Index MAX (naponta 16.00-tól frissítve)
HUBONINDEX2	Referencia Államkötvény Indexek BMX3Y-10Y (naponta 16.00-tól frissítve)
.HUMAXBOND	Magyar Államkötvény Index (MAX) idősoros adatai

Egyéb

HUFLOATER	Változó kamatozású államkötvények aktuális kamatai
HUBONINFO	Felhatalmazott üzletkötők aktuális jegyzéke

TOVÁBBI INFORMÁCIÓS OLDALAK:

Bloomberg oldalak (kód): GDMA

Honlap: www.allampapir.hu

www.akk.hu

