

Heti jelentés az állampapír-piaci folyamatokról

48. hét : 2005. november 25. - december 1.

A 48. héten a teljes nettó állampapír-piaci kibocsátás 55,6 milliárd forint volt. 2005-ben összesen nettó 638,7 milliárd forint összegű állampapír került értékesítésre.

49. hét : 2005. december 2. - 8.

A 49. héten a teljes nettó állampapír-piaci kibocsátás 53,6 milliárd forint körül várható. A héten a 3 hónapos diszkont-kincstárjegy, valamint a 3 és 15 éves államkötvények aukcióira kerül sor. A meghirdetett mennyiség a diszkont-kincstárjegyből 25, a kötvényekből rendre 50 és 15 milliárd forint. A héten az ÁKK a 2006/E, 2006/G sorozatjelű államkötvényekből visszavásárlási aukciót tart.

Az állampapír-piaci kibocsátás alakulása

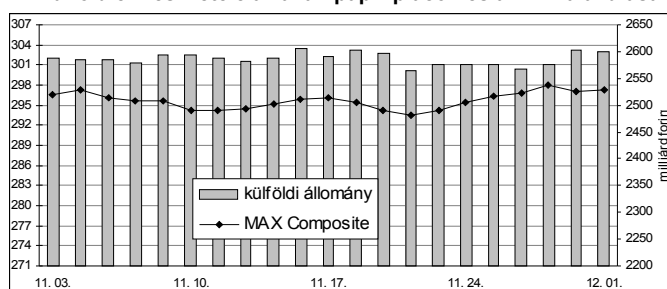
(milliárd forint)

	BRUTTÓ KIBOCSÁTÁS			LEJÁRAT ÉS VISSZAVÁSÁRLÁS			NETTÓ KIBOCSÁTÁS		
	2005/47	2005/48	2005/49	2005/47	2005/48	2005/49	2005/47	2005/48	2005/49
diszkont-kincstárjegy	111,5	24,6	81,9	126,1	29,6	34,5	-14,7	-5,0	47,5
államkötvény	0,0	70,0	0,0	0,0	3,9	0,0	0,0	66,1	0,0
kamatkozó kincstárjegy	6,6	3,1	6,6	0,0	8,7	0,0	6,6	-5,6	6,6
kincstári takarékjegy	6,7	7,4	5,4	6,7	7,3	5,9	0,1	0,1	-0,5
ÖSSZESEN	124,8	105,1	94,0	132,8	49,5	40,4	-8,0	55,6	53,6

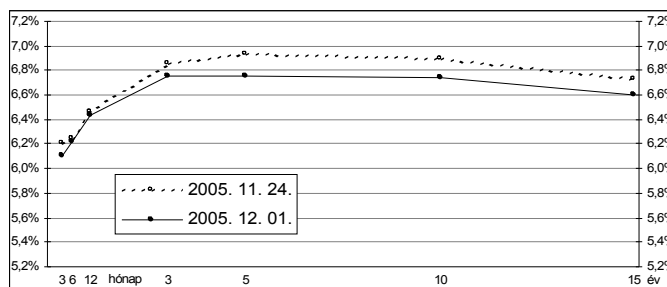
48. hét : 2005. november 25. - december 1.

A 48. héten a referencia hozamgörbe lefele tolódott: a 6 és 12 hónapos lejáraton 3 bázisponttal, a többi lejáraton 11-18 bázisponttal csökkentek a referenciahozamok. A MAX Composite állampapír-index 2,0 ponttal emelkedett, a külföldi tulajdonban lévő forint-állampapírállomány 23,4 milliárd forinttal 2599,2 milliárd forintra gyarapodott a héten. A 3 hónapos DKJ aukcióján a fedezettség 2,9-et ért el, az átlagos hozam 25 bázisponttal 6,06%-ra csökkent. A 6 hónapos DKJ aukcióján a fedezettség 2,6-et ért el, az átlagos hozam az előző aukcióval azonos, 6,20%-os szinten alakult. A 12 hónapos DKJ aukcióján a fedezettség 4,3-et ért el, az átlagos hozam 3 bázisponttal 6,47%-ra emelkedett.

A külföldiek részvétele az állampapír-piacon és a MAX alakulása



A referencia-hozamgörbe lefutása



Állampapír-piaci forgalom

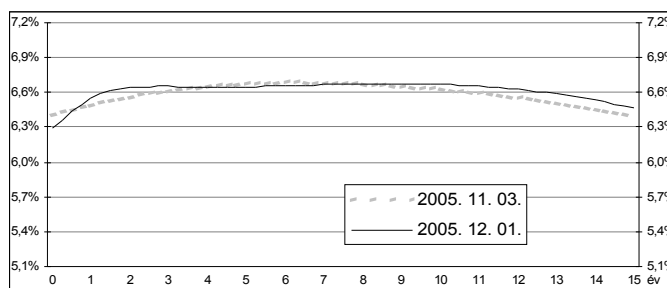
(milliárd forint)

2005/48	TŐZSDEI FORGALOM	TŐZSDÉN KÍVÜLI FORGALOM	FORGALOM ÖSSZESEN
diszkont-kincstárjegy	0,2	55,4	55,6
államkötvény	1,3	879,0	880,3
ÖSSZESEN	1,5	934,4	935,9

Az állampapír-piaci hozamok alakulása

2005. 12. 01.	ELSŐDLEGES FORGALMAZÓK ÁRJEJYZÉSE		OTC ÁTLAG	REFERENCIA-HOZAMOK
	vétel	eladás		
3 hónap	6,35%	5,90%		6,10%
6 hónap	6,40%	5,95%	6,15%	6,22%
12 hónap	6,50%	6,10%	6,32%	6,43%
3 év	6,85%	6,50%	6,66%	6,75%
5 év	6,90%	6,50%	6,86%	6,75%
10 év	6,90%	6,50%	6,78%	6,74%
15 év	6,75%	6,40%	6,48%	6,60%

A zéró-kupon hozamgörbe lefutása



A legutóbbi állampapír-aukciók fontosabb adatai

(milliárd forint)

	AUKCIÓ DÁTUMA	ÁTLAGOS AUKCIÓS HOZAM	VÁLTOZÁS AZ ELŐZŐ AUKCIÓHOZ KÉPEST	MEGHIRDETETT MENNYISÉG	BENYÚJTOTT AJÁNLATOK	ELFOGADOTT AJÁNLATOK	JÓVÁÍRÁS ÁKK SZÁMLÁRA	KIBOCSÁTÁS ÖSSZESEN
likviditási DKJ	2005. 11. 21.	6,12%	+6 bp	30,0	37,1	20,0	0,0	20,0
3 hónapos DKJ	2005. 11. 29.	6,06%	-25 bp	25,0	71,5	25,0	2,5	27,5
6 hónapos DKJ	2005. 11. 30.	6,20%	0 bp	25,0	63,8	25,0	2,5	27,5
12 hónapos DKJ	2005. 12. 01.	6,47%	+3 bp	30,0	128,6	35,0	3,5	38,5
3 éves kötvény	2005. 11. 10.	6,94%	+56 bp	50,0	162,4	55,0	0,0	55,0
5 éves kötvény	2005. 11. 24.	6,86%	+3 bp	35,0	132,9	45,0	0,0	45,0
10 éves kötvény	2005. 11. 24.	6,83%	+5 bp	25,0	39,7	25,0	5,0	30,0
15 éves kötvény	2005. 10. 13.	6,36%	+54 bp	15,0	30,9	15,0	0,0	15,0