

# Heti jelentés az állampapír-piaci folyamatokról

## 34. hét : 2008. augusztus 18 - 24.

A 34. héten a teljes nettó állampapír-piaci kibocsátás 54,2 milliárd forint volt. 2008-ban összesen nettó 209,4 milliárd forint összegű állampapír került értékesítésre.

## 35. hét : 2008. augusztus 25 - 31.

A 35. héten a teljes nettó állampapír-piaci kibocsátás -57,4 milliárd forint körül várható. A héten a likviditási diszkontkincstárjegy, a 3 hónapos diszkontkincstárjegy, valamint a 10 éves államkötvény aukcióira kerül sor. A meghirdetett mennyiség a likviditási DKJ-ből 30, a DKJ-ből 40, az államkötvényből 40 milliárd forint. A héten az ÁKK a 2009/C, 2009/E sorozatjeli államkötvényekből visszavásárlási aukciót tart.

### Az állampapír-piaci kibocsátás alakulása

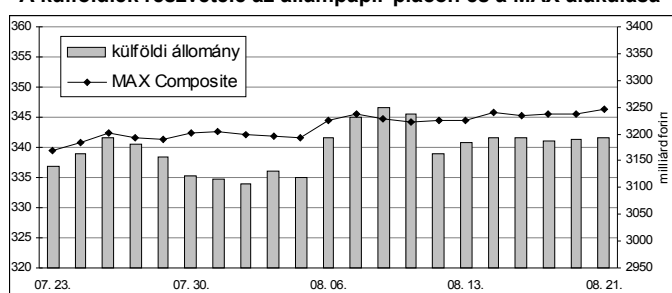
(milliárd forint)

	BRUTTÓ KIBOCSÁTÁS			LEJÁRAT ÉS VISSZAVÁSÁRLÁS			NETTÓ KIBOCSÁTÁS		
	2008/33	2008/34	2008/35	2008/33	2008/34	2008/35	2008/33	2008/34	2008/35
diszkontkincstárjegy	109,7	39,2	124,9	39,2	39,2	179,5	70,6	0,0	-54,5
államkötvény	0,0	50,0	0,0	243,5	0,0	0,0	-243,5	50,0	0,0
kamatkozó kincstárjegy	4,1	6,8	5,4	6,1	1,5	7,3	-2,0	5,2	-1,9
kincstári takarékjegy	8,3	8,1	7,4	9,3	9,2	8,4	-1,0	-1,1	-1,0
<b>ÖSSZESEN</b>	<b>122,1</b>	<b>104,0</b>	<b>137,7</b>	<b>298,1</b>	<b>49,9</b>	<b>195,1</b>	<b>-176,0</b>	<b>54,2</b>	<b>-57,4</b>

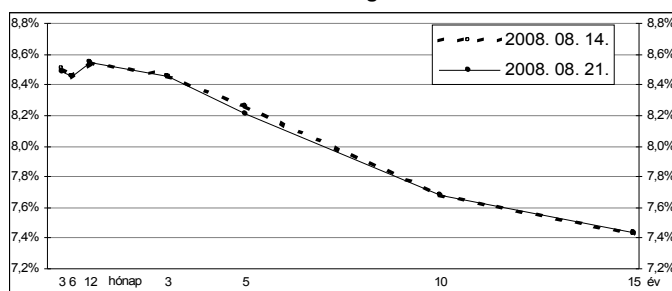
## 34. hét : 2008. augusztus 18 - 24.

A 34. héten a referenciahozam a 3 hónapos és 5 éves lejáraton 2-5 bázisponttal csökkent, a 6 hónapos, 12 hónapos, 3 éves és 10 éves lejáraton nem változott, a 15 éves lejáraton 1 bázisponttal nőtt. A MAX Composite állampapírindex 0,6 ponttal emelkedett, a külföldi tulajdonban lévő forint-állampapírállomány stagnált a héten. A 3 hónapos DKJ aukcióján a fedezettség 3,3-et ért el, az átlagos hozam 3 bázisponttal 8,57%-ra csökkent. A 12 hónapos DKJ aukcióján a fedezettség 2,5-et ért el, az átlagos hozam 4 bázisponttal 8,57%-ra csökkent.

### A külföldiek részvétele az állampapír-piacon és a MAX alakulása



### A referenciahozam-görbe lefutása



### Állampapír-piaci forgalom

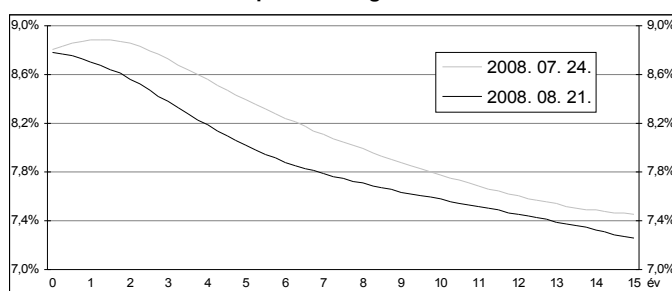
(milliárd forint)

2008. aug. 15 - 21.	TŐZSDEI FORGALOM	TŐZSDÉN KÍVÜLI FORGALOM	FORGALOM ÖSSZESEN
diszkontkincstárjegy	0,0	371,0	371,0
államkötvény	1,0	890,7	891,7
<b>ÖSSZESEN</b>	<b>1,0</b>	<b>1261,8</b>	<b>1262,8</b>

### Az állampapír-piaci hozamok alakulása

2008. 08. 21.	ELSŐDLEGES FORGALMAZÓK ÁRJEJYZÉSE		OTC ÁTLAG	REFERENCIA-HOZAMOK
	vétel	eladás		
3 hónap	8,60%	8,35%	8,53%	8,48%
6 hónap	8,60%	8,30%	8,60%	8,45%
12 hónap	8,70%	8,40%	8,40%	8,55%
3 év	8,60%	8,30%	8,54%	8,45%
5 év	8,30%	8,10%	8,23%	8,21%
10 év	7,80%	7,55%	7,72%	7,68%
15 év	7,55%	7,30%	7,45%	7,43%

### A zérókupon-hozamgörbe lefutása



### A legutóbbi állampapír-aukciók fontosabb adatai

(milliárd forint)

	AUKCIÓ DÁTUMA	ÁTLAGOS AUKCIÓS HOZAM	VÁLTOZÁS AZ ELŐZŐ AUKCIÓHOZ KÉPEST	MEGHIRDETETT MENNYISÉG	BENYÚJTOTT AJÁNLATOK	ELFOGADOTT AJÁNLATOK	JÓVÁÍRÁS ÁKK SZÁMLÁRA	KIBOCSÁTÁS ÖSSZESEN
likviditási DKJ	2008. 08. 11.	8,68%	+8 bp	30,0	50,8	30,0	0,0	30,0
3 hónapos DKJ	2008. 08. 19.	8,57%	-3 bp	40,0	133,4	50,0	15,0	65,0
6 hónapos DKJ	2008. 06. 11.	9,13%	+36 bp	25,0	23,8	18,0	3,6	21,6
12 hónapos DKJ	2008. 08. 21.	8,57%	-4 bp	45,0	112,2	50,0	15,0	65,0
3 éves kötvény	2008. 07. 31.	8,69%	-133 bp	80,0	148,7	80,0	0,0	80,0
5 éves kötvény	2008. 08. 14.	8,23%	-129 bp	50,0	78,4	50,0	0,0	50,0
10 éves kötvény	2008. 07. 17.	7,92%	-51 bp	40,0	85,1	40,0	1,0	41,0
15 éves kötvény	2008. 07. 31.	7,59%	-34 bp	15,0	55,9	20,0	1,5	21,5