

31. heti jelentés a magyar állampapírpiacon

2010. júl. 26 - aug. 01.

31. hét

A 31. héten a nettó állampapírpiacon kibocsátás 48,79 milliárd forint volt. 2010-ban összesen nettó 271,65 milliárd forint összegű állampapír került értékesítésre.

Következő heti események

A 32. héten a nettó állampapír-piaci kibocsátás 83,36 milliárd forint körül várható. A héten a 3 hónapos diszkontkincstárjegy és a 12 hónapos diszkontkincstárjegy aukciójára kerül sor. A meghirdetett mennyiség a 3 hónapos DKJ-ből 45, a 12 hónapos DKJ-ből 50 milliárd forint. Az ÁKK csereaukción keretében 10-10 milliárd forint névértékig 2011/B és 2012/B államkötvényt 2019/A sorozatú államkötvényre cserél.

Állampapír-piaci kibocsátás (mrd Ft)

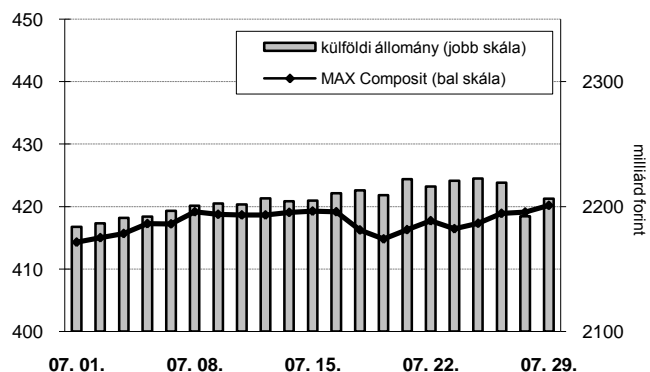
2010 hét sorszáma:	BRUTTÓ KIBOCSÁTÁS			LEJÁRAT			VISSZAVÁSÁRLÁS			NETTÓ KIBOCSÁTÁS			Évi KUM. NETTÓ KIBOCS.	
	30	31	32	30	31	32	30	31	32	30	31	32	30	31
Diszkontkincstárjegy	44,41	81,77	49,32	29,63	29,63	29,64	0,00	0,00	0,00	14,78	52,14	19,68	-87,60	-35,45
Allamkötvény	67,66	0,00	68,13	0,00	0,00	0,00	17,61	0,00	0,00	50,05	0,00	68,13	391,11	391,11
Kamatkozó kincstárjegy	1,62	0,81	1,58	1,44	3,32	5,18	0,00	0,00	0,00	0,19	-2,51	-3,61	-46,26	-48,78
Kincstári takarékjegy*	3,14	3,15	2,66	4,19	3,99	3,50	0,00	0,00	0,00	-1,05	-0,84	-0,84	-34,66	-35,23
ÖSSZESEN	116,84	85,73	121,68	35,26	36,94	38,32	17,61	0,00	0,00	63,97	48,79	83,36	222,58	271,65

*a kincstári takarékjegy és a kincstári hálózat forgalma esetében az eheti adat is becslés

31. heti események

A referenciahozam a 15 éves, a 3 éves, az 5 éves és a 10 éves lejáraton 12-17 bázisponttal csökkent, a 12 hónapos lejáraton nem változott, a 6 hónapos és a 3 hónapos lejáraton 1-5 bázisponttal nőtt. A MAX Composite állampapírindex 2,4 ponttal 420,2 pontra nőtt, a külföldi tulajdonban lévő forint-állampapírállomány 9,8 milliárd forinttal 2206,4 milliárd forintra mérséklődött a héten. A 3 hónapos DKJ aukcióján a fedezettség 2,96-ot ért el, az átlagos hozam 2 bázisponttal 5,46%-ra csökkent. A 3 éves államkötvény aukcióján a fedezettség 1,40-ot ért el, az átlagos hozam 21 bázisponttal 7,13%-ra nőtt. Az 5 éves államkötvény aukcióján a fedezettség 4,45-ot ért el, az átlagos hozam 8 bázisponttal 7,14%-ra csökkent. A 15 éves államkötvény aukcióján a fedezettség 4,54-ot ért el, az átlagos hozam 1 bázisponttal 4,54%-ra csökkent.

MAX-index és a külföldiek részvétele a magyar állampapírpiacon

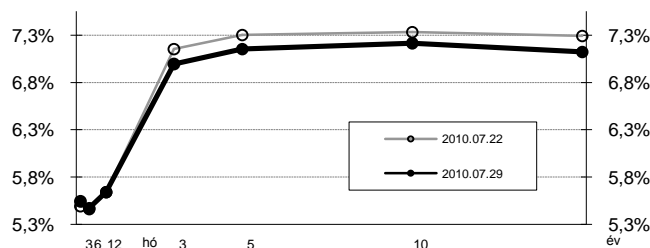


Állampapír-piaci hozamok (%)

2010.07.29	ELSŐDLEGES FORGALMAZÓK ÁRJEGYZÉSE		OTC-ÁTLAG	REF. HOZAM
	VÉTEL	ELADÁS		
3 hónap	5,70	5,40	5,81	5,55
6 hónap	5,60	5,40	5,48	5,48
12 hónap	5,80	5,50	6,31	5,65
3 év	7,10	6,90	7,20	7,00
5 év	7,25	7,10	7,24	7,16
10 év	7,35	7,15	7,21	7,22
15 év	7,20	7,00	7,11	7,13

*az OTC-átlag értéknapi adat

Referenciahozam-görbe

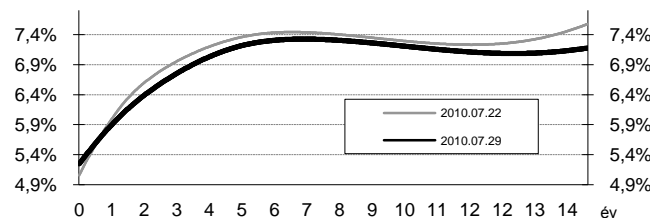


Másodpiaci forgalom (mrd Ft)

2010. 07. 23 - 2010. 07. 29.	DKJ		Államkötvény		ÁLLAMPAPÍR	
	TŐZSDEI	OTC*	TŐZSDEI	OTC	TŐZSDEI	OTC
2010.07.23	0,00	45,5	2,40	156,4	2,40	201,9
2010.07.26	0,00	36,9	0,20	166,8	0,20	203,8
2010.07.27	0,00	42,0	0,00	205,0	0,00	247,0
2010.07.28	0,00	79,4	4,17	325,9	4,17	405,3
2010.07.29	0,00	42,7	8,10	134,6	8,10	177,3
ÖSSZESEN	0,00	246,5	14,87	988,8	14,87	1 235,3

*az OTC-forgalom értéknapi adat

Zérókuponhozam-görbe



A legutóbbi állampapíraukciók fontosabb adatai (mrd Ft)

2010.07.30	AUKCIÓ DÁTUMA	MAX. HOZAM (%)	ÁTLAGHOZAM (%)	VÁLTOZÁS ELŐZŐ AUKCIÓHOZ KÉPEST (bp)	MEGHIR. MENNY.	BENYÚJTOTT AJÁNLATOK	ELFOG. AJÁNL.	FEDEZETTSÉG	NEM KOMP. ÉRTÉK.	ÖSSZES PIACI KIBOCS.
likviditási DKJ	2010.05.31	5,20	5,20	0	40	124,4	40,0	3,11	0,0	40,0
3 hónapos DKJ	2010.07.27	5,50	5,46	-2	45	133,3	50,0	2,96	0,0	50,0
12 hónapos DKJ	2010.07.22	5,85	5,75	32	50	69,8	50,0	1,40	0,0	50,0
3 éves államkötvény	2010.07.29	7,19	7,13	21	25	35,1	20,0	1,40	0,0	20,0
5 éves államkötvény	2010.07.29	7,14	7,14	-8	15	66,7	22,5	4,45	8,0	30,5
10 éves államkötvény	2010.07.15	7,37	7,36	-32	10	35,9	15,0	3,59	2,9	17,9
15 éves államkötvény	2010.07.29	7,09	7,09	-1	10	45,4	15,0	4,54	2,6	17,6