

18. heti jelentés a magyar állampapírcsoporthoz

2013. ápr. 29 - máj. 05.

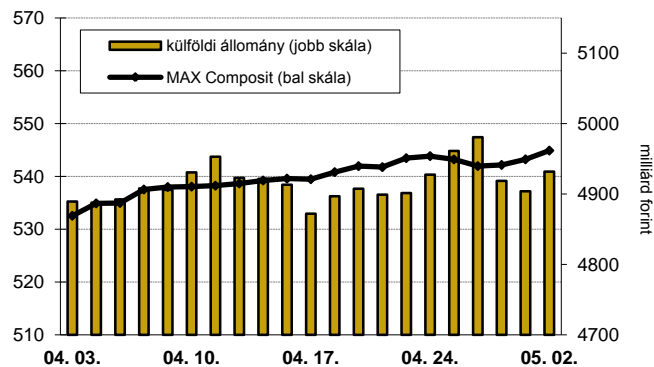
18. heti események

- A 18. héten a nettó állampapírpiaci kibocsátás 68,7 milliárd forint volt. 2013-ben összesen nettó 508,5 milliárd forint összegű állampapír került értékesítésre.
- A 3 hónapos DKJ aukcióján a fedezettség 1,12-ot ért el, az átlagos hozam 7 bázisponttal 4,27%-ra csökkent. A 3 éves államkötvény aukcióján a fedezettség 3,92-ot ért el, az átlagos hozam 6 bázisponttal 4,59%-ra csökkent. Az 5 éves államkötvény aukcióján a fedezettség 4,38-ot ért el, az átlagos hozam 24 bázisponttal 4,85%-ra csökkent. A 10 éves államkötvény aukcióján a fedezettség 5,62-ot ért el, az átlagos hozam 78 bázisponttal 5,21%-ra csökkent. Az ÁKK a héten visszavásárlási aukciót tartott a 2013/E, 2014/C sorozatjelű állampapírokból. Az elfogadott mennyiség rendre 2,46 és 6,59 milliárd forint volt.
- A referenciahozam a 10 éves lejáraton 18 bázisponttal, a 12 hónapos, az 5 éves és a 15 éves lejáraton 11-12 bázisponttal, a 3 éves lejáraton 2 bázisponttal csökkent, a 6 hónapos és a 3 hónapos lejáraton 2-4 bázisponttal nőtt.
- A MAX Composite állampapírindex 1,7 ponttal 544,9 pontra nőtt, a külföldi tulajdonban lévő forint-állampapírállomány 29,3 milliárd forinttal 4931,9 milliárd forintra mérséklődött a héten.

Következő heti események

- A 19. héten a nettó állampapír-piaci kibocsátás 58,66 milliárd forint körül várható.
- A héten a 3 hónapos és a 12 hónapos diszkontkincstárjegy, valamint a 2019/B változó kamatozású államkötvény aukciójára kerül sor. A meghirdetett mennyiség a 3 hónapos DKJ-ből 50 milliárd forint.

MAX-index és a külföldiek részvétele a magyar állampapírpiacra



Állampapír-piaci kibocsátás (mrd Ft)

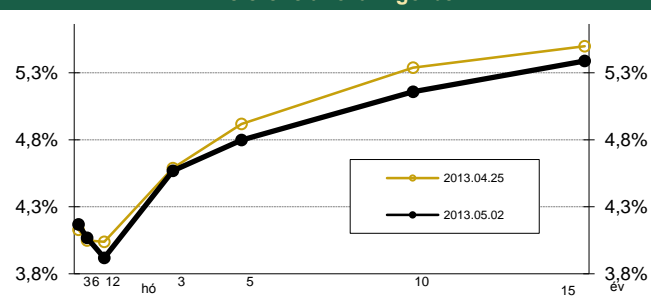
2013	BRUTTÓ KIBOCSÁTÁS			LEJÁRAT			VISSZAVÁSÁRLÁS			NETTÓ KIBOCSÁTÁS			Évi KUM. NETTÓ KIBOCS.	
	17	18	19	17	18	19	17	18	19	17	18	19	17	18
<i>hét sorszáma:</i>	17	18	19	17	18	19	17	18	19	17	18	19	17	18
Diszkontkincstárjegy	49,46	102,33	39,57	49,27	49,30	62,60	0,00	0,00	0,00	0,19	53,03	-23,03	232,38	285,40
Államkötvény	82,41	16,50	90,74	0,00	0,00	0,00	59,50	17,81	9,05	22,91	-1,31	81,69	33,06	31,75
Kamatkozó kincstárjegy	18,02	27,01	8,80	8,87	10,06	8,80	0,00	0,00	0,00	9,15	16,95	0,00	174,36	191,31
Féléves kincstárjegy	0,75	0,89	0,12	1,00	0,16	0,12	0,00	0,00	0,00	-0,25	0,73	0,00	3,33	4,05
ÖSSZESEN	149,89	145,84	139,11	58,14	59,36	71,40	59,50	17,81	9,05	32,24	68,67	58,66	439,80	508,47

Állampapír-piaci hozamok (%)

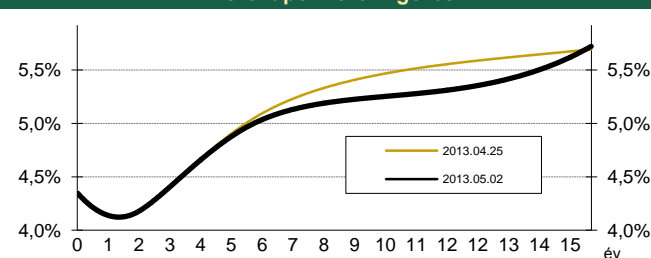
2013.05.02	ELSŐDLEGES FORGALMAZÓK ÁRJEGYZÉSE		OTC-ÁTLAG*	REF. HOZAM
	VÉTEL	ELADÁS		
3 hónap	4,30	4,08	4,21	4,20
6 hónap	4,20	4,00	4,22	4,10
12 hónap	4,07	3,82	4,01	3,95
3 év	4,64	4,55	4,72	4,60
5 év	4,92	4,74	4,85	4,83
10 év	5,30	5,09	5,31	5,19
15 év	5,48	5,37	5,57	5,42

*az OTC-átlag értéknapi adat

Referenciahozam-görbe



Zérókuponhozam-görbe



Másodpiaci forgalom (mrd Ft)

2013. 04. 26 - 2013. 05. 02.	DKJ		Államkötvény		ÁLLAMPAPÍR	
	MTS	OTC*	MTS	OTC*	MTS	OTC*
2013.04.26	0,00	86,9	3,45	263,8	3,45	350,7
2013.04.29	0,00	50,6	0,00	316,7	0,00	367,3
2013.04.30	0,00	46,4	3,20	445,5	3,20	491,9
2013.05.01	0,00	0,0	0,00	0,0	0,00	0,0
2013.05.02	0,00	127,9	5,09	383,9	5,09	511,7
ÖSSZESEN	0,00	311,8	11,74	1 409,9	11,74	1 721,7

*az OTC-forgalom értéknapi adat

A legutóbbi állampapíraukciók fontosabb adatai (mrd Ft)

2013.05.03	AUKCIÓ DÁTUMA	MAX. HOZAM (%)	ÁTLAGHOZAM (%)	VÁLTOZÁS ELŐZŐ AUKCIÓHOZ KÉPEST (bp)	MEGHIR. MENNY.	BENYÚJTOTT AJÁNLATOK	ELFOG. AJÁNL.	FEDEZETTSÉG	NEM KOMP. ÉRTÉK.	ÖSSZES PIACI KIBOCS.
	likviditási DKJ	4,32	4,26	-124	50	85,5	50,0	1,71	0,0	50,0
	3 hónapos DKJ	4,30	4,27	-7	50	56,1	40,0	1,12	0,0	40,0
	12 hónapos DKJ	4,05	4,02	-14	50	103,5	55,0	2,07	0,0	55,0
	3 éves államkötvény	4,64	4,59	-6	20	78,4	30,0	3,92	11,1	41,1
	5 éves államkötvény	4,87	4,85	-24	15	65,7	22,5	4,38	7,9	30,4
	10 éves államkötvény	5,22	5,21	-78	10	56,2	15,0	5,62	4,3	19,3
	15 éves államkötvény	5,68	5,66	-64	8	21,2	10,0	2,64	0,9	10,9

A jelentéssel kapcsolatos észrevétel esetén, kérem írjon a hejjaspi@akk.hu emailcímrre, vagy keresse Héjjas Péter Istvánt a +36-1-488-9446-os telefonszámon.