

Heti jelentés az állampapír-piaci folyamatokról

30. hét : 2007. július 23. - 29.

A 30. héten a teljes nettó állampapír-piaci kibocsátás 23,7 milliárd forint volt. 2007-ben összesen nettó 628,2 milliárd forint összegű állampapír került értékesítésre.

31. hét : 2007. július 30. - augusztus 5.

A 31. héten a teljes nettó állampapír-piaci kibocsátás -92,0 milliárd forint körül várható. A héten a 3 hónapos diszkont-kincstárjegy, valamint az 5 és 10 éves államkötvények aukcióira kerül sor. A meghirdetett mennyiség a diszkont-kincstárjegyből 25, a kötvényekből rendre 45 és 40 milliárd forint. A héten az ÁKK a 2008/C, 2008/D sorozatjelű államkötvényekből visszavásárlási aukciót tart.

Az állampapír-piaci kibocsátás alakulása

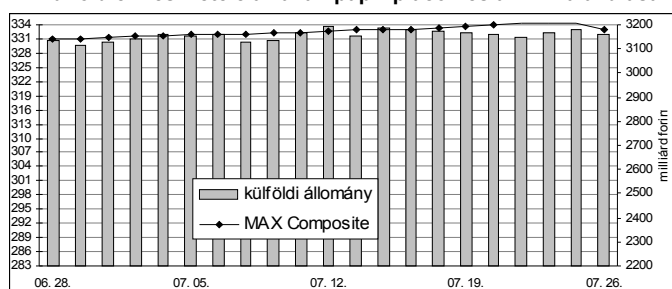
(milliárd forint)

	BRUTTÓ KIBOCSÁTÁS			LEJÁRAT ÉS VISSZAVÁSÁRLÁS			NETTÓ KIBOCSÁTÁS		
	2007/29	2007/30	2007/31	2007/29	2007/30	2007/31	2007/29	2007/30	2007/31
diszkont-kincstárjegy	86,4	29,4	86,3	98,7	29,4	182,8	-12,2	0,0	-96,5
államkötvény	0,0	75,0	0,0	0,0	34,5	0,0	0,0	40,5	0,0
kamatkozó kincstárjegy	6,4	1,0	5,3	0,0	16,9	0,0	6,4	-15,9	5,3
kincstári takarékjegy	4,9	4,8	4,6	5,6	5,7	5,4	-0,8	-0,9	-0,8
ÖSSZESEN	97,7	110,3	96,3	104,3	86,6	188,3	-6,6	23,7	-92,0

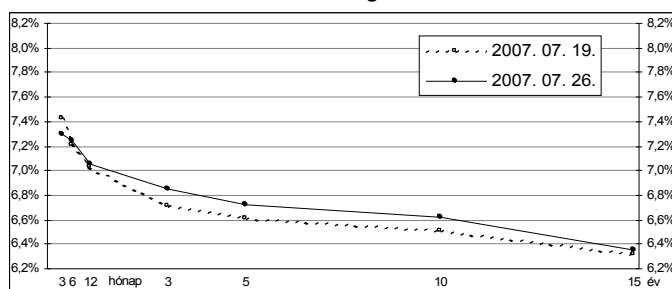
30. hét : 2007. július 23. - 29.

A 30. héten a referencia-hozamgörbe a 3 hónapos lejárat kivételével felfele toldott: a 3 hónapos lejáraton 12 bázisponttal csökkent a referenciahozam, a 3, 5 és 10 éves lejáratokon 11-14 bázisponttal, a többi lejáraton 2-5 bázisponttal emelkedtek a benchmark-hozamok. A MAX Composite állampapír-index 0,6 ponttal mérséklődött, a külföldi tulajdonban lévő forint-állampapírállomány 2,5 milliárd forinttal 3161,8 milliárd forintra csökkent a héten. A 3 hónapos DKJ aukcióján a fedezettség 3,7-et ért el, az átlagos hozam 5 bázisponttal 7,39%-ra csökkent. A 6 hónapos DKJ aukcióján a fedezettség 3,8-et ért el, az átlagos hozam 16 bázisponttal 7,15%-ra csökkent. A 12 hónapos DKJ aukcióján a fedezettség 1,8-et ért el, az átlagos hozam 3 bázisponttal 7,07%-ra emelkedett.

A külföldiek részvétele az állampapír-piacon és a MAX alakulása



A referencia-hozamgörbe lefutása



Állampapír-piaci forgalom

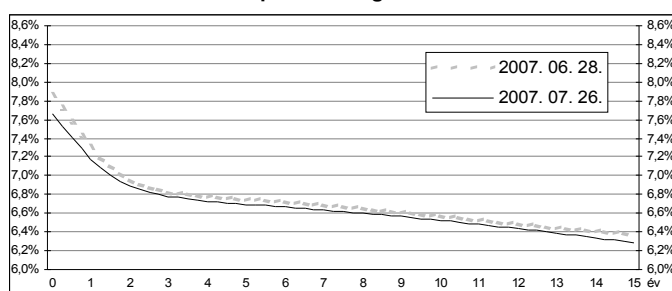
(milliárd forint)

2007. júl. 20. - 26.	TŐZSDEI FORGALOM	TŐZSDÉN KÍVÜLI FORGALOM	FORGALOM ÖSSZESEN
diszkont-kincstárjegy	0,3	101,0	101,3
államkötvény	0,0	1428,1	1428,1
ÖSSZESEN	0,3	1529,1	1529,4

Az állampapír-piaci hozamok alakulása

2007. 07. 26.	ELSŐDLEGES FORGALMAZÓK ÁRJEJYZÉSE		OTC ÁTLAG	REFERENCIA-HOZAMOK
	vétel	eladás		
3 hónap	7,45%	7,15%	7,29%	7,30%
6 hónap	7,40%	7,10%	7,25%	7,25%
12 hónap	7,20%	6,90%	6,93%	7,05%
3 év	6,95%	6,75%	6,70%	6,85%
5 év	6,80%	6,60%	7,02%	6,72%
10 év	6,70%	6,50%	6,45%	6,62%
15 év	6,45%	6,25%	7,92%	6,35%

A zéró-kupon hozamgörbe lefutása



A legutóbbi állampapír-aukciók fontosabb adatai

(milliárd forint)

	AUKCIÓ DÁTUMA	ÁTLAGOS AUKCIÓS HOZAM	VÁLTOZÁS AZ ELŐZŐ AUKCIÓHOZ KÉPEST	MEGHIRDETETT MENNYISÉG	BENYÚJTOTT AJÁNLATOK	ELFOGADOTT AJÁNLATOK	JÓVÁÍRÁS ÁKK SZÁMLÁRA	KIBOCSÁTÁS ÖSSZESEN
likviditási DKJ	2007. 06. 04.	7,95%	+5 bp	50,0	147,7	60,0	0,0	60,0
3 hónapos DKJ	2007. 07. 24.	7,39%	-5 bp	30,0	110,8	30,0	3,0	33,0
6 hónapos DKJ	2007. 07. 25.	7,15%	-16 bp	25,0	93,9	25,0	7,5	32,5
12 hónapos DKJ	2007. 07. 26.	7,07%	+3 bp	35,0	62,3	35,0	7,0	42,0
3 éves kötvény	2007. 07. 19.	6,70%	-38 bp	75,0	171,4	75,0	15,0	90,0
5 éves kötvény	2007. 07. 05.	6,71%	-25 bp	45,0	100,5	45,0	0,0	45,0
10 éves kötvény	2007. 07. 05.	6,62%	-14 bp	40,0	83,8	40,0	0,0	40,0
15 éves kötvény	2007. 06. 21.	6,56%	+17 bp	20,0	27,1	15,0	3,0	18,0