

26. heti jelentés a magyar állampapírcsoporthoz

2012. jún. 25 - júl. 01.

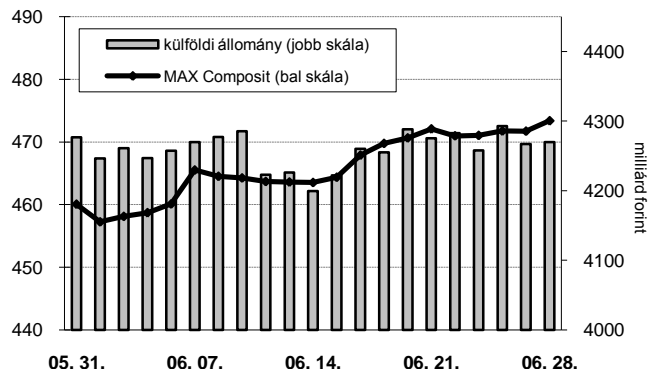
26. heti események

- A 26. héten a nettó állampapírcsoporthoz kibocsátás -83,8 milliárd forint volt. 2012-ben összesen nettó 588,4 milliárd forint összegű állampapír került értékesítésre.
- A likviditási DKJ aukcióján a fedezettség 1,65-öt ért el, az átlagos hozam 16 bázisponttal 7,06%-ra csökkent. A 3 hónapos DKJ aukcióján a fedezettség 2,94-öt ért el, az átlagos hozam 4 bázisponttal 7,10%-ra csökkent. A 3 éves államkötvény aukcióján a fedezettség 3,41-öt ért el, az átlagos hozam 74 bázisponttal 7,63%-ra csökkent. Az 5 éves államkötvény aukcióján a fedezettség 3,70-öt ért el, az átlagos hozam 63 bázisponttal 7,84%-ra csökkent. A 15 éves államkötvény aukcióján a fedezettség 3,34-öt ért el, az átlagos hozam 90 bázisponttal 7,92%-ra csökkent.
- A referenciahozam a 3 éves lejáraton 18 bázisponttal, a 12 hónapos, a 10 éves, a 3 hónapos, a 6 hónapos, az 5 éves és a 15 éves lejáraton 3-8 bázisponttal csökkent.
- A MAX Composite állampapírindex 1,3 ponttal 473,4 pontra nőtt, a külföldi tulajdonban lévő forint-állampapírállomány 5,4 milliárd forinttal 4269,8 milliárd forintra mérséklődött a héten.

Következő heti események

- A 27. héten a nettó állampapír-piaci kibocsátás 114,24 milliárd forint körül várható.
- A héten a likviditási diszkontkincstárjegy, a 3 hónapos diszkontkincstárjegy és a 12 hónapos diszkontkincstárjegy aukciójára kerül sor. A meghirdetett mennyiség a likviditási DKJ-ből 40, a 3 hónapos DKJ-ből 45 milliárd forint.

MAX-index és a külföldiek részvétele a magyar állampapírpiacra



Állampapír-piaci kibocsátás (mrd Ft)

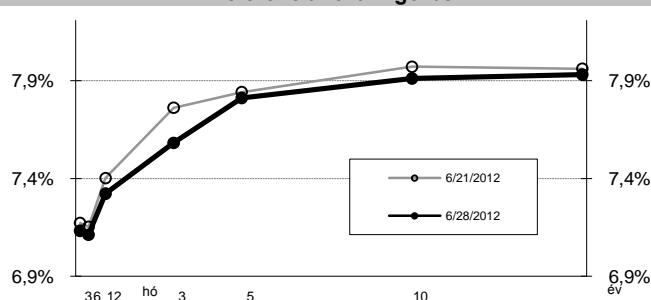
2012	BRUTTÓ KIBOCSÁTÁS			LEJÁRAT			VISSZAVÁSÁRLÁS			NETTÓ KIBOCSÁTÁS			Évi KUM. NETTÓ KIBOCS.	
	25	26	27	25	26	27	25	26	27	25	26	27	25	26
<i>hét sorszáma:</i>	25	26	27	25	26	27	25	26	27	25	26	27	25	26
Diszkontkincstárjegy	54,02	145,14	94,03	53,98	236,97	53,11	0,00	0,00	0,00	0,04	-91,84	40,92	198,09	106,26
Államkötvény	69,33	7,50	74,16	0,00	0,00	0,84	0,00	6,53	0,00	69,33	0,97	73,32	363,40	364,37
Kamatkozó kincstárjegy	8,65	8,37	0,95	0,66	1,27	0,95	0,00	0,00	0,00	8,00	7,10	0,00	110,66	117,76
Féléves kincstárjegy	0,33	0,24	0,95	0,00	0,00	0,00	0,00	0,00	0,00	0,33	0,23	0,95	3,89	4,12
ÖSSZESEN	132,00	161,00	169,14	54,63	238,24	54,90	0,00	6,53	0,00	77,37	-83,76	114,24	672,15	588,39

Állampapír-piaci hozamok (%)

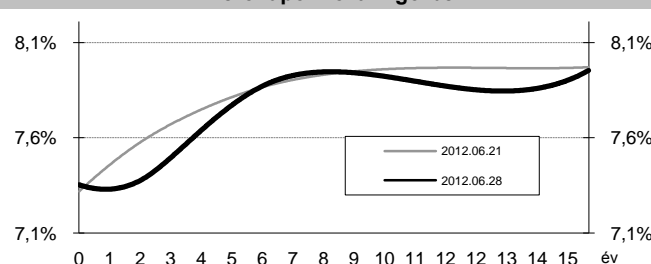
2012.06.28	ELSŐDLEGES FORGALMAZÓK ÁRJEJYZÉSE		OTC-ÁTLAG*	REF. HOZAM
	VÉTEL	ELADÁS		
3 hónap	7,20	6,97	7,12	7,09
6 hónap	7,18	6,95	7,18	7,07
12 hónap	7,40	7,15	7,37	7,28
3 év	7,60	7,45	7,74	7,54
5 év	7,85	7,68	7,87	7,77
10 év	7,97	7,78	7,99	7,87
15 év	7,98	7,80	7,84	7,89

*az OTC-átlag értéknapi adat

Referenciahozam-görbe



Zérókuponhozam-görbe



Másodpiaci forgalom (mrd Ft)

2012.06.22 - 2012.06.28.	DKJ		Államkötvény		ÁLLAMPAPÍR	
	MTS	OTC*	MTS	OTC*	MTS	OTC*
2012.06.22	0,00	40,2	0,00	319,4	0,00	359,6
2012.06.25	0,00	47,1	0,00	276,2	0,00	323,3
2012.06.26	1,00	33,8	0,00	292,6	1,00	326,5
2012.06.27	0,00	161,5	0,00	250,8	0,00	412,3
2012.06.28	0,00	102,0	3,25	165,6	3,25	267,7
ÖSSZESEN	1,00	384,6	3,25	1 304,7	4,25	1 689,3

*az OTC-forgalom értéknapi adat

A legutóbbi állampapíraukciók fontosabb adatai (mrd Ft)

2012.06.29	AUKCIÓ DÁTUMA	MAX. HOZAM (%)	ÁTLAGHOZAM (%)	VÁLTOZÁS ELŐZŐ AUKCIÓHOZ KÉPEST (bp)	MEGHIR. MENNY.	BENYÚJTOTT AJÁNLATOK	ELFOG. AJÁNL.	FEDEZETTSÉG	NEM KOMP. ÉRTÉK.	ÖSSZES PIACI KIBOCS.
likviditási DKJ	2012.06.25	7,10	7,06	-16	45	74,0	45,0	1,65	0,0	45,0
3 hónapos DKJ	2012.06.26	7,14	7,10	-4	45	132,3	55,0	2,94	0,0	55,0
12 hónapos DKJ	2012.06.21	7,41	7,39	-19	45	118,5	55,0	2,63	0,0	55,0
3 éves államkötvény	2012.06.28	7,65	7,63	-74	18	61,4	25,0	3,41	9,0	34,0
5 éves államkötvény	2012.06.28	7,85	7,84	-63	12	44,4	18,0	3,70	6,2	24,2
10 éves államkötvény	2012.06.14	8,52	8,50	-16	11	38,1	15,0	3,46	1,5	16,5
15 éves államkötvény	2012.06.28	7,94	7,92	-90	8	26,7	12,0	3,34	4,0	16,0

A jelentéssel kapcsolatos észrevétel esetén, kérem írjon a hejjaspi@akk.hu emailcímre, vagy keresse Héjjas Péter Istvánt a +36-1-488-9446-os telefonszámon.